

DELIBERAZIONE N 0966 DEL 30 GIUGNO 2022-

**“BILANCIO D’ESERCIZIO
CHIUSO AL 31 DICEMBRE”**

ALLEGATI:

- **STATO PATRIMONIALE**
- **CONTO ECONOMICO**
- **RENDICONTO FINANZIARIO**
- **NOTA INTEGRATIVA CON
ALLEGATI**
- **RELAZIONE SULLA
GESTIONE**

MODELLO DI RILEVAZIONE DELLO STATO PATRIMONIALE ENTI DEL SERVIZIO SANITARIO NAZIONALE

ISTITUZIONE RILEVANDA	
SEZIONE SCHEMATICA	ENTE <input type="text" value="12345"/>

MCC		<input type="text" value="12345"/>
TIPICITÀ	<input type="text" value="1"/>	<input type="text" value="1"/>
INDENTATO	<input type="text" value="1"/>	COMPARTO <input type="text" value="1"/>

AUTORIZZAZIONE ALL'USO DEI DATI DEL DOCUMENTO STATISTICO	
<input type="text" value="1"/>	<input type="text" value="1"/>

		(Unità di euro)
CODICE	DESCRIZIONE	IMPORTO
ABA250	B.II.1.e) Crediti v/Stato per accorta quota fabbisogno sanitario regionale standard	-
ABA260	B.II.1.f) Crediti v/Stato per finanziamento sanitario aggiuntivo corrente	-
ABA270	B.II.1.g) Crediti v/Stato per spese corrente - altro	-
ABA271	B.II.1.h) Crediti v/Stato per spese corrente per STP (ex D.lgs. 286/98)	-
ABA280	B.II.1.i) Crediti v/Stato per finanziamenti per investimenti	-
ABA290	B.II.1.j) Crediti v/Stato per ricerca	-
ABA300	B.II.1.j.1) Crediti v/Stato per ricerca corrente - Ministero della Salute	-
ABA310	B.II.1.j.2) Crediti v/Stato per ricerca finalizzata - Ministero della Salute	-
ABA320	B.II.1.j.3) Crediti v/Stato per ricerca - altre Amministrazioni centrali	-
ABA330	B.II.1.j.4) Crediti v/Stato per ricerca - finanziamenti per investimenti	-
ABA340	B.II.1.k) Crediti v/privati	-
ABA350	B.II.2) Crediti v/Regioni e Province Autonome	226.462.807,97
ABA360	B.II.2.a) Crediti v/Regioni e Province Autonome per spese corrente	205.152.381,88
ABA390	B.II.2.a.1) Crediti v/Regioni e Province Autonome per quota FSR	140.065.146,89
ABA400	B.II.2.a.2) Crediti v/Regioni e Province Autonome per mobilità attiva intraregionale	-
ABA410	B.II.2.a.3) Crediti v/Regioni e Province Autonome per mobilità attiva extraregionale	-
ABA420	B.II.2.a.4) Crediti v/Regioni e Province Autonome per accorta quota FSR	-
ABA430	B.II.2.a.5) Crediti v/Regioni e Province Autonome per finanziamento sanitario aggiuntivo corrente IFA	-
ABA440	B.II.2.a.6) Crediti v/Regioni e Province Autonome per finanziamento sanitario aggiuntivo corrente extra IFA	-
ABA450	B.II.2.a.7) Crediti v/Regioni e Province Autonome per spese corrente - altro	65.076.966,79
ABA451	B.II.2.a.8) Crediti v/Regioni e Province Autonome per spese corrente - STP (ex D.lgs. 286/98)	10.690,20
ABA460	B.II.2.a.9) Crediti v/Regioni e Province Autonome per ricerca	-
ABA461	B.II.2.a.10) Crediti v/Regioni e Province Autonome per mobilità attiva internazionale	-
ABA470	B.II.2.b) Crediti v/Regioni e Province Autonome per versamenti a patrimonio netto	21.310.426,06
ABA480	B.II.2.b.1) Crediti v/Regioni e Province Autonome per finanziamento per investimenti	21.310.426,06
ABA490	B.II.2.b.2) Crediti v/Regioni e Province Autonome per incremento fondo patrimoniale	-
ABA500	B.II.2.b.3) Crediti v/Regioni e Province Autonome per ripiano perdite	-
ABA501	B.II.2.b.4) Crediti v/Regioni e Province Autonome per anticipazione ripiano disavanzo programmato dai Piani aziendali di cui all'art. 1, comma 528, L. 208/2015	-
ABA510	B.II.2.b.5) Crediti v/Regioni e Province Autonome per copertura debiti al 31/12/2005	-
ABA520	B.II.2.b.6) Crediti v/Regioni e Province Autonome per ricostruzione risorse da investimenti aziendali precedenti	-
ABA521	B.II.2.c) Crediti v/Regioni e Province Autonome per contributi L. 210/92	-
ABA522	B.II.2.d) Crediti v/Regioni e Province Autonome per contributi L. 210/92 - aziende sanitarie	-
ABA530	B.II.3) Crediti v/Comuni	9.618.644,04
ABA540	B.II.4) Crediti v/Aziende sanitarie pubbliche	75.083.606,14
ABA550	B.II.4.a) Crediti v/Aziende sanitarie pubbliche della Regione	78.981.202,78
ABA560	B.II.4.a.1) Crediti v/Aziende sanitarie pubbliche della Regione - per mobilità in compensazione	-
ABA570	B.II.4.a.2) Crediti v/Aziende sanitarie pubbliche della Regione - per mobilità non in compensazione	15.118.670,20
ABA580	B.II.4.a.3) Crediti v/Aziende sanitarie pubbliche della Regione - per altre prestazioni	63.861.532,42
ABA590	B.II.4.a.4) Accorta quota FSR da distribuire	-
ABA591	B.II.4.a.4) Crediti v/Aziende sanitarie pubbliche della Regione per anticipazione ripiano disavanzo programmato dai Piani aziendali di cui all'art. 1, comma 528, L. 208/2015	-
ABA600	B.II.4.a.6) Crediti v/Aziende sanitarie pubbliche Extraregionale	102.406,44
ABA601	B.II.4.a.6) Crediti v/Aziende sanitarie pubbliche della Regione - per Contributi da Aziende sanitarie pubbliche della Regione o Prov. Aut. (extra fondi)	-
ABA610	B.II.5) Crediti v/società partecipate e/o enti dipendenti della Regione	50.641.143,05

MODELLO DI RILEVAZIONE DELLO STATO PATRIMONIALE ENTI DEL SERVIZIO SANITARIO NAZIONALE

STRUTTURA RILEVATA		
DESCRIZIONE UCLIMA	ENTE	_ _ _ _ _ _ _

INDICAZIONE DELLA RILEVAZIONE			
ANNO	_ _ _ _ _ _ _		
TRIMESTRE	_	_	_
PERIODO	_	CONGRUO	_

RAPPRESENTAZIONE DELL'AVVISO DA PARTE DEL COMITATO PATRIMONIALE	
SI	NO

(Unità di euro)

CODICE	DESCRIZIONE	IMPORTO
PDA290	0. VII.1.1) Debiti verso erogatori (privati accreditati e convenzionati) di prestazioni sanitarie	95.115.583,07



MINISTERO DELLA SALUTE

Direzione Generale della Programmazione Sanitaria
 Direzione Generale della Digitalizzazione, del Sistema Informativo Sanitario e della Statistica

MODELLO DI RILEVAZIONE DEL CONTO ECONOMICO ENTI DEL SERVIZIO SANITARIO NAZIONALE

REGIONE ENTE SSN

PERIODO DI RILEVAZIONE

ANNO

TRIMESTRE 1 2 3 4

PREVENTIVO CONSUNTIVO

SI NO

(Unità di euro)

Cons	CODICE	DESCRIZIONE	IMPORTO
		A) Valore della produzione	1.935.652.739,13
	AA0010	A.1) Contributi in c/esercizio	1.881.164.932,05
	AA0020	A.1.A) Contributi da Regione o Prov. Aut. per quota F.S. regionale	1.862.260.157,25
	AA0030	A.1.A.1) da Regione o Prov. Aut. per quota F.S. regionale vincolata	1.805.021.868,67
	AA0031	A.1.A.1.1) Finanziamento indistinto	53.578.888,58
	AA0032	A.1.A.1.2) Finanziamento indistinto finalizzato da Regione	
	AA0033	A.1.A.1.3) Funzioni	
	AA0034	A.1.A.1.3.A) Funzioni - Pronto Soccorso	
	AA0035	A.1.A.1.3.B) Funzioni - Altro	
	AA0036	A.1.A.1.4) Quota finalizzata per il Piano aziendale di cui all'art. 1, comma 528, l. 208/2015	
	AA0040	A.1.A.2) da Regione o Prov. Aut. per quota F.S. regionale vincolata	30.900.595,80
	AA0050	A.1.B) Contributi c/esercizio (extra fondo)	56.488.446,14
	AA0060	A.1.B.1) da Regione o Prov. Aut. (extra fondo)	38.514.648,08
	AA0070	A.1.B.1.1) Contributi da Regione o Prov. Aut. (extra fondo) vincolati	
	AA0080	A.1.B.1.2) Contributi da Regione o Prov. Aut. (extra fondo) - Risorse aggiuntive da bilancio regionale a titolo di copertura LEA	
	AA0090	A.1.B.1.3) Contributi da Regione o Prov. Aut. (extra fondo) - Risorse aggiuntive da bilancio regionale a titolo di copertura extra LEA	
	AA0100	A.1.B.1.4) Contributi da Regione o Prov. Aut. (extra fondo) - Altro	
	AA0110	A.1.B.2) Contributi da Aziende sanitarie pubbliche della Regione o Prov. Aut. (extra fondo)	26.968,44
R	AA0120	A.1.B.2.1) Contributi da Aziende sanitarie pubbliche della Regione o Prov. Aut. (extra fondo) vincolati	26.968,44
R	AA0130	A.1.B.2.2) Contributi da Aziende sanitarie pubbliche della Regione o Prov. Aut. (extra fondo) altro	
	AA0140	A.1.B.3) Contributi da Ministero della Salute e da altri soggetti pubblici (extra fondo)	17.884.929,00
	AA0141	A.1.B.3.1) Contributi da Ministero della Salute (extra fondo)	
	AA0150	A.1.B.3.2) Contributi da altri soggetti pubblici (extra fondo) vincolati	17.884.929,00
	AA0160	A.1.B.3.3) Contributi da altri soggetti pubblici (extra fondo) L. 218/92	
	AA0170	A.1.B.3.4) Contributi da altri soggetti pubblici (extra fondo) altro	
	AA0171	A.1.B.3.5) Contributi da altri soggetti pubblici (extra fondo) - in attuazione dell'art.79, comma 1 seccus lettere c), del D.L. 112/2008, convertito con legge 130/2008 e della legge 23 dicembre 2009 n. 191.	
	AA0180	A.1.C) Contributi c/esercizio per ricerca	
	AA0190	A.1.C.1) Contributi da Ministero della Salute per ricerca corrente	
	AA0200	A.1.C.2) Contributi da Ministero della Salute per ricerca finalizzata	
	AA0210	A.1.C.3) Contributi da Regione ed altri soggetti pubblici per ricerca	
	AA0220	A.1.C.4) Contributi da privati per ricerca	
	AA0230	A.1.D) Contributi c/esercizio da privati	7.540.000,00
	AA0240	A.2) Rettifica contributi c/esercizio per destinazione ad investimenti	
	AA0250	A.2.A) Rettifica contributi in c/esercizio per destinazione ad investimenti - da Regione o Prov. Aut. per quota F.S. regionale	1.540.000,00
	AA0260	A.2.B) Rettifica contributi in c/esercizio per destinazione ad investimenti - altri contributi	
	AA0270	A.3) Utilizzo fondi per quota inutilizzata contributi finalizzati a vincolati di esercizi precedenti	18.085.691,02

	AA0271	A.3.A) Utilizzo fondi per quote inutilizzate contributi di esercizi precedenti da Regione o Prov. Aut. per quota F.S. regionale indifferita finalizzata	10.459.028,67
	AA0280	A.3.B) Utilizzo fondi per quote inutilizzate contributi di esercizi precedenti da Regione o Prov. Aut. per quota F.S. regionale vincolata	7.835.800,00
	AA0290	A.3.C) Utilizzo fondi per quote inutilizzate contributi di esercizi precedenti da soggetti pubblici (extra fondo) vincolati	70.782,74
	AA0300	A.3.D) Utilizzo fondi per quote inutilizzate contributi di esercizi precedenti per ricerca	
	AA0310	A.3.E) Utilizzo fondi per quote inutilizzate contributi vincolati di esercizi precedenti da privati	
	AA0320	A.4) Ricavi per prestazioni sanitarie e socio-sanitarie a rilevanza sanitaria	81.517.884,71
	AA0330	A.4.A) Ricavi per prestazioni sanitarie e socio-sanitarie a rilevanza sanitaria erogate a soggetti pubblici	55.186.128,47
R	AA0340	A.4.A.1) Ricavi per prest. sanitarie e socio-sanitarie a rilevanza sanitaria erogate ad Aziende sanitarie pubbliche della Regione	53.447.731,74
R	AA0350	A.4.A.1.1) Prestazioni di ricovero	38.134.733,47
R	AA0360	A.4.A.1.2) Prestazioni di specialistica ambulatoriale	7.894.947,67
R	AA0361	A.4.A.1.3) Prestazioni di pronto soccorso non seguite da ricovero	
R	AA0370	A.4.A.1.4) Prestazioni di psichiatria residenziale e semi-residenziale	221.811,00
R	AA0380	A.4.A.1.5) Prestazioni di File F	2.791.067,01
R	AA0390	A.4.A.1.6) Prestazioni servizi MMG, PLS, Contit. assistenziale	148.127,00
R	AA0400	A.4.A.1.7) Prestazioni servizi farmaceutici convenzionata	1.086.530,00
R	AA0410	A.4.A.1.8) Prestazioni termali	
R	AA0420	A.4.A.1.9) Prestazioni trasporto ambulanze ed elisoccorso	
R	AA0421	A.4.A.1.10) Prestazioni assistenza integrativa	
R	AA0422	A.4.A.1.11) Prestazioni assistenza protesica	
R	AA0423	A.4.A.1.12) Prestazioni assistenza riabilitativa extrapedagogica	1.525.183,07
R	AA0424	A.4.A.1.13) Ricavi per cessione di emocomponenti e cellule staminali	
R	AA0425	A.4.A.1.14) Prestazioni assistenza domiciliare integrata (ADI)	
R	AA0430	A.4.A.1.15) Altre prestazioni sanitarie e socio-sanitarie a rilevanza sanitaria	1.575.804,32
	AA0440	A.4.A.2) Ricavi per prest. sanitarie e socio-sanitarie a rilevanza sanitaria erogate ad altri soggetti pubblici	62.635,74
	AA0450	A.4.A.3) Ricavi per prest. sanitarie e socio-sanitarie a rilevanza sanitaria erogate a soggetti pubblici (extraregione)	1.775.737,48
S	AA0460	A.4.A.3.1) Prestazioni di ricovero	425.175,11
S	AA0470	A.4.A.3.2) Prestazioni ambulatoriali	45.167,70
S	AA0471	A.4.A.3.3) Prestazioni pronto soccorso non seguite da ricovero	
SS	AA0480	A.4.A.3.4) Prestazioni di psichiatria non soggette a compensazione (totali e semitotali)	
S	AA0490	A.4.A.3.5) Prestazioni di File F	71.317,40
S	AA0500	A.4.A.3.6) Prestazioni servizi MMG, PLS, Contit. assistenziale Extraregione	138.864,00
S	AA0510	A.4.A.3.7) Prestazioni servizi farmaceutici convenzionata Extraregione	630.478,65
S	AA0520	A.4.A.3.8) Prestazioni termali Extraregione	
S	AA0530	A.4.A.3.9) Prestazioni trasporto ambulanze ed elisoccorso Extraregione	
SS	AA0541	A.4.A.3.10) Prestazioni assistenza integrativa da pubblico (extraregione)	
SS	AA0542	A.4.A.3.11) Prestazioni assistenza protesica da pubblico (extraregione)	
S	AA0550	A.4.A.3.12) Ricavi per cessione di emocomponenti e cellule staminali Extraregione	
S	AA0560	A.4.A.3.13) Ricavi GSA per differenziale saldo mobilità internazionale	
S	AA0561	A.4.A.3.14) Altre prestazioni sanitarie e socio-sanitarie a rilevanza sanitaria erogate a soggetti pubblici Extraregione	1.000,00
SS	AA0570	A.4.A.3.15) Altre prestazioni sanitarie e socio-sanitarie a rilevanza sanitaria non soggette a compensazione Extraregione	
SS	AA0580	A.4.A.3.15.A) Prestazioni di assistenza riabilitativa non soggette a compensazione Extraregione	
SS	AA0590	A.4.A.3.15.B) Altre prestazioni sanitarie e socio-sanitarie a rilevanza sanitaria non soggette a compensazione Extraregione	
	AA0600	A.4.A.3.16) Altre prestazioni sanitarie a rilevanza sanitaria - Mobilità attiva Internazionale	454.934,37
R	AA0601	A.4.A.3.17) Altre prestazioni sanitarie a rilevanza sanitaria - Mobilità attiva Internazionale rilevata dalla AG, AOU, IRCCS	
SS	AA0602	A.4.A.3.18) Altre prestazioni sanitarie e socio-sanitarie a rilevanza sanitaria ad Aziende sanitarie o casse mutua estere - (fatturate direttamente)	
S	AA0610	A.4.B) Ricavi per prestazioni sanitarie e socio-sanitarie a rilevanza sanitaria erogate da privati v/residenti Extraregione in compensazione (mobilità attiva)	973.083,36
S	AA0620	A.4.B.1) Prestazioni di ricovero da priv. Extraregione in compensazione (mobilità attiva)	708.000,00
S	AA0630	A.4.B.2) Prestazioni ambulatoriali da priv. Extraregione in compensazione (mobilità attiva)	261.510,30
S	AA0631	A.4.B.3) Prestazioni di pronto soccorso non seguite da ricovero da priv. Extraregione in compensazione (mobilità attiva)	
S	AA0640	A.4.B.4) Prestazioni di File F da priv. Extraregione in compensazione (mobilità attiva)	1.573,00
S	AA0650	A.4.B.5) Altre prestazioni sanitarie e socio-sanitarie a rilevanza sanitaria erogate da privati v/residenti Extraregione in compensazione (mobilità attiva)	

		A.4.C) Ricavi per prestazioni sanitarie e socio-sanitarie e riflessioni sanitarie erogate a privati	4.736.238,77
	AA0670	A.4.D) Ricavi per prestazioni sanitarie erogate in regime di intramoenia	332.976,11
	AA0680	A.4.D.1) Ricavi per prestazioni sanitarie intramoenia - Altri ospedali	
	AA0690	A.4.D.2) Ricavi per prestazioni sanitarie intramoenia - Altri ospedali	487.224,00
	AA0700	A.4.D.3) Ricavi per prestazioni sanitarie intramoenia - Altri ospedali	45.352,11
	AA0710	A.4.D.4) Ricavi per prestazioni sanitarie intramoenia - (Consulenza ex art. 55 c.1 lett. c) e) ed ex art. 57-58)	
	AA0720	A.4.D.5) Ricavi per prestazioni sanitarie intramoenia - Consulenza (ex art. 55 c.1 lett. c) d) ed ex art. 57-58) (Aziende sanitarie pubbliche della Regione)	
	AA0730	A.4.D.6) Ricavi per prestazioni sanitarie intramoenia - Altro	
	AA0740	A.4.D.7) Ricavi per prestazioni sanitarie intramoenia - Altro (Aziende sanitarie pubbliche della Regione)	157.437.539,35
	AA0750	A.5) Concorsi, recuperi e rimborsi	527.890,87
	AA0760	A.5.A) Rimborsi assicurativi	419.362,67
	AA0770	A.5.B) Concorsi, recuperi e rimborsi da Regione	
	AA0780	A.5.B.1) Rimborsi degli oneri stipendiali del personale dell'azienda in posizione di comando presso la Regione	433.362,87
	AA0790	A.5.B.2) Altri concorsi, recuperi e rimborsi da parte della Regione	
	AA0800	A.5.C) Concorsi, recuperi e rimborsi da Aziende sanitarie pubbliche della Regione	122.846.221,72
	AA0810	A.5.C.1) Rimborsi degli oneri stipendiali del personale dipendente dell'azienda in posizione di comando presso Aziende sanitarie pubbliche della Regione	
	AA0820	A.5.C.2) Rimborsi per acquisto beni da parte di Aziende sanitarie pubbliche della Regione	122.235.940,31
	AA0830	A.5.C.3) Altri concorsi, recuperi e rimborsi da parte di Aziende sanitarie pubbliche della Regione	1.610.281,40
	AA0840	A.5.C.4) Altri concorsi, recuperi e rimborsi da parte della Regione - (SSA)	
	AA0850	A.5.D) Concorsi, recuperi e rimborsi da altri soggetti pubblici	381.891,52
	AA0860	A.5.D.1) Rimborsi degli oneri stipendiali del personale dipendente dell'azienda in posizione di comando presso altri soggetti pubblici	381.891,52
	AA0870	A.5.D.2) Rimborsi per acquisto beni da parte di altri soggetti pubblici	
	AA0880	A.5.D.3) Altri concorsi, recuperi e rimborsi da parte di altri soggetti pubblici	34.448.672,44
	AA0890	A.5.E) Concorsi, recuperi e rimborsi da privati	31.138.920,00
	AA0900	A.5.E.1) Rimborsi da aziende farmaceutiche per Pay Back	
	AA0910	A.5.E.1.1) Pay-back per il superamento del tetto della spesa farmaceutica ospedaliera	23.919.820,00
	AA0920	A.5.E.1.2) Pay-back per superamento del tetto della spesa farmaceutica ospedaliera	10.279.000,00
	AA0930	A.5.E.1.3) Utile per Pay-back	
	AA0940	A.5.E.2) Rimborsi per Pay-back sui dispositivi medici	1.240.750,44
	AA0950	A.5.E.3) Altri concorsi, recuperi e rimborsi da privati	1.895.172,67
	AA0960	A.6) Compartecipazione alla spesa per prestazioni sanitarie (Ticket)	
	AA0970	A.6.A) Compartecipazione alla spesa per prestazioni sanitarie - Ticket sulle prestazioni di specialistica ambulatoriale e APA-DAC	1.894.268,17
	AA0980	A.6.B) Compartecipazione alla spesa per prestazioni sanitarie - Ticket sul pronto soccorso	1.106,50
	AA0990	A.6.C) Compartecipazione alla spesa per prestazioni sanitarie (Ticket) - Altro	11.904.288,31
	AA1000	A.7) Quota contributi c/capitale imputata all'esercizio	
	AA1010	A.7.A) Quota imputata all'esercizio dei finanziamenti per investimenti dello Stato	
	AA1020	A.7.B) Quota imputata all'esercizio dei finanziamenti per investimenti da Regione	5.244.078,02
	AA1030	A.7.C) Quota imputata all'esercizio dei finanziamenti per beni di origine dotazione	
	AA1040	A.7.D) Quota imputata all'esercizio dei contributi in c/ esercizio FSR destinati ad investimenti	6.740.810,26
	AA1050	A.7.E) Quota imputata all'esercizio degli altri contributi in c/ esercizio destinati ad investimenti	
	AA1060	A.7.F) Quota imputata all'esercizio di altre poste del patrimonio netto	
	AA1070	A.8) Incrementi delle immobilizzazioni per lavori interni	143.542,29
	AA1080	A.9) Altri ricavi e proventi	10.645,76
	AA1090	A.9.A) Ricavi per prestazioni non sanitarie	97.205,83
	AA1100	A.9.B) Fitti attivi ed altri proventi da attività immobiliari	35.714,85
	AA1110	A.9.C) Altri proventi diversi	2.193.377.626,04
	AZ9999	Totale valore della produzione (A)	
	BA0010	B) Costi della produzione	304.199.458,08
	BA0020	B.1) Acquisti di beni	302.971.790,30
	BA0030	B.1.A) Acquisti di beni sanitari	246.931.721,73
	BA0040	B.1.A.1) Prodotti farmaceutici ed emulsionati	244.826.134,61
	BA0050	B.1.A.1.1) Medicinali con AIC, ad eccezione di vaccini, emoderivati di produzione regionale, ossigeni e altri gas medicali	102.857,89
	BA0060	B.1.A.1.2) Medicinali senza AIC	1.072.648,21
	BA0070	B.1.A.1.3) Ossigeno e altri gas medicali	
	BA0080	B.1.A.1.4) Emoderivati di produzione regionale	
	BA0090	B.1.A.1.4.1) Emoderivati di produzione regionale da pubblico (Aziende sanitarie pubbliche della Regione) - Mobilità intraregionale	
	BA0100	B.1.A.1.4.2) Emoderivati di produzione regionale da pubblico (Aziende sanitarie pubbliche della Regione) - Mobilità interregionale	

S	BA0062	B.1.A.1.4.2) Erodervati di produzione regionale da pubblico (Aziende sanitarie pubbliche della Regione) - Mobilità extra-regionale	
	BA0063	B.1.A.1.4.3) Erodervati di produzione regionale da altri soggetti	
	BA0070	B.1.A.2) Sangue ed emocomponenti	
R	BA0080	B.1.A.2.1) da pubblico (Aziende sanitarie pubbliche della Regione) - Mobilità intra-regionale	2.152.281,97
S	BA0090	B.1.A.2.2) da pubblico (Aziende sanitarie pubbliche extra Regione) - Mobilità extra-regionale	1.888.095,19
	BA0100	B.1.A.2.3) da altri soggetti	
	BA0210	B.1.A.3) Dispositivi medici	266.186,76
	BA0220	B.1.A.3.1) Dispositivi medici	73.579.266,05
	BA0230	B.1.A.3.2) Dispositivi medico impiantabili attivi	17.509.378,25
	BA0240	B.1.A.3.3) Dispositivi medico diagnostici in vitro (IVD)	1.952.064,13
	BA0250	B.1.A.4) Prodotti dietetici	4.326.825,57
	BA0260	B.1.A.5) Materiali per la profilassi (vaccini)	2.373.118,26
	BA0270	B.1.A.6) Prodotti chimici	17.325.892,74
	BA0280	B.1.A.7) Materiali e prodotti per uso veterinario	
	BA0290	B.1.A.8) Altri beni e prodotti sanitari	110.198,45
R	BA0300	B.1.A.9) Beni e prodotti sanitari da Aziende sanitarie pubbliche della Regione	145.138,37
R	BA0301	B.1.A.9.1) Prodotti farmaceutici ed erodervati	9.184.210,68
			9.334.210,68
R	BA0302	B.1.A.9.2) Dispositivi medici	
R	BA0304	B.1.A.9.4) Prodotti dietetici	
R	BA0305	B.1.A.9.5) Materiali per la profilassi (vaccini)	
R	BA0306	B.1.A.9.6) Prodotti chimici	
R	BA0307	B.1.A.9.7) Materiali e prodotti per uso veterinario	
R	BA0308	B.1.A.9.8) Altri beni e prodotti sanitari	
	BA0310	B.1.B) Acquisti di beni non sanitari	
	BA0320	B.1.B.1) Prodotti alimentari	3.227.207,72
	BA0330	B.1.B.2) Materiali di quarantena, di pulizia e di convalescenza in ospedale	6.742,41
	BA0340	B.1.B.3) Combustibili, carburanti e lubrificanti	638.948,82
	BA0350	B.1.B.4) Supporti veterinari e cancelleria	1.298.999,23
	BA0360	B.1.B.5) Materiali per la manutenzione	372.443,66
	BA0370	B.1.B.6) Altri beni e prodotti non sanitari	26.416,11
R	BA0380	B.1.B.7) Beni e prodotti non sanitari da Aziende sanitarie pubbliche della Regione	852.649,42
	BA0390	B.3) Acquisti di servizi	
	BA0400	B.3.A) Acquisti servizi sanitari	1.606.162.405,48
	BA0410	B.3.A.1) Acquisti servizi sanitari per medicina di base	1.543.322.873,43
	BA0420	B.3.A.1.1) - da convenzione	164.474.335,00
	BA0430	B.3.A.1.1.A) Costi per assistenza NHS	289.951.443,69
	BA0440	B.3.A.1.1.B) Costi per assistenza PLS	84.010.415,35
	BA0450	B.3.A.1.1.C) Costi per assistenza Contratti assistenziali	22.178.889,27
	BA0460	B.3.A.1.1.D) Altri (medicina dei servizi, psicologia, medici LIS, ecc.)	36.529.720,28
R	BA0470	B.3.A.1.2) - da pubblico (Aziende sanitarie pubbliche della Regione) - Mobilità intra-regionale	10.827.408,57
S	BA0480	B.3.A.1.3) - da pubblico (Aziende sanitarie pubbliche Extra-regione) - Mobilità extra-regionale	208.395,00
	BA0490	B.3.A.2) Acquisti servizi sanitari per farmaceutica	613.978,52
	BA0500	B.3.A.2.1) - da convenzione	173.257.593,44
R	BA0510	B.3.A.2.2) - da pubblico (Aziende sanitarie pubbliche della Regione) - Mobilità intra-regionale	349.271.809,10
S	BA0520	B.3.A.2.3) - da pubblico (Extra-regione)	1.091.040,00
	BA0530	B.3.A.3) Acquisti servizi sanitari per assistenza specialistica ambulatoriale	894.090,34
R	BA0540	B.3.A.3.1) - da pubblico (Aziende sanitarie pubbliche della Regione)	235.828.845,05
R	BA0541	B.3.A.3.1.2) prestatori di pronto soccorso non seguite da ricovero - da pubblico (Aziende sanitarie pubbliche della Regione)	57.878.027,40
	BA0550	B.3.A.3.1.3) - da pubblico (altri soggetti pubbl. della Regione)	14.811.954,05
	BA0551	B.3.A.3.1.4) prestatori di pronto soccorso non seguite da ricovero - da pubblico (altri soggetti pubbl. della Regione)	
S	BA0560	B.3.A.3.1.5) - da pubblico (Extra-regione)	8.240.895,42
S	BA0561	B.3.A.3.1.6) prestatori di pronto soccorso non seguite da ricovero - da pubblico (Extra-regione)	
	BA0570	B.3.A.3.2) - da privato - Medici (UHAI)	18.444.500,06
	BA0580	B.3.A.3.3) - da privato	135.603.288,51
	BA0590	B.3.A.3.3.A) Servizi sanitari per assistenza specialistica da IRCCS privati e Policlinici privati	
	BA0591	B.3.A.3.3.B) Servizi sanitari per prestatori di pronto soccorso non seguite da ricovero - da IRCCS privati e Policlinici privati	
	BA0600	B.3.A.3.3.C) Servizi sanitari per assistenza specialistica da Ospedali Classificati privati	
	BA0601	B.3.A.3.3.D) Servizi sanitari per prestatori di pronto soccorso non seguite da ricovero - da Ospedali Classificati privati	
	BA0610	B.3.A.3.3.E) Servizi sanitari per assistenza specialistica da Case di Cura private	
	BA0611	B.3.A.3.3.F) Servizi sanitari per prestatori di pronto soccorso non seguite da ricovero - da Case di Cura private	
	BA0620	B.3.A.3.3.G) Servizi sanitari per assistenza specialistica da altri privati	135.603.288,51
	BA0621	B.3.A.3.3.H) Servizi sanitari per prestatori di pronto soccorso non seguite da ricovero - da altri privati	
	BA0630	B.3.A.3.4) - da privato per cittadini non residenti - Extra-regione (mobilità attiva in convenzione)	
	BA0631	B.3.A.3.4.1) Servizi sanitari per prestatori di pronto soccorso non seguite da ricovero - da privato per cittadini non residenti - Extra-regione (mobilità attiva in convenzione)	

	BA0640	B.2.A.4) Acquisti servizi sanitari per assistenza riabilitativa	39.267.668,42
R	BA0650	B.2.A.4.1) - da pubblico (Aziende sanitarie pubbliche della Regione)	3.954.883,40
	BA0660	B.2.A.4.2) - da pubblico (altri soggetti pubbl. della Regione)	
SS	BA0670	B.2.A.4.3) - da pubblico (Estraregione) non soggetti a compensazione	34.251.718,00
	BA0680	B.2.A.4.4) - da privato (intraregionale)	1.060.767,02
	BA0690	B.2.A.4.5) - da privato (extraregionale)	
	BA0700	B.2.A.5) Acquisti servizi sanitari per assistenza infermieristica	34.475.130,48
R	BA0710	B.2.A.5.1) - da pubblico (Aziende sanitarie pubbliche della Regione)	
	BA0720	B.2.A.5.2) - da pubblico (altri soggetti pubbl. della Regione)	
S	BA0730	B.2.A.5.3) - da pubblico (Estraregione)	34.475.130,48
	BA0740	B.2.A.5.4) - da privato	
	BA0750	B.2.A.6) Acquisti servizi sanitari per assistenza protesica	16.228.555,68
R	BA0760	B.2.A.6.1) - da pubblico (Aziende sanitarie pubbliche della Regione)	
	BA0770	B.2.A.6.2) - da pubblico (altri soggetti pubbl. della Regione)	
S	BA0780	B.2.A.6.3) - da pubblico (Estraregione)	26.219.133,69
	BA0790	B.2.A.6.4) - da privato	
	BA0800	B.2.A.7) Acquisti servizi sanitari per assistenza ospedaliera	558.828.257,28
R	BA0810	B.2.A.7.1) - da pubblico (Aziende sanitarie pubbliche della Regione)	157.535.240,00
	BA0820	B.2.A.7.2) - da pubblico (altri soggetti pubbl. della Regione)	
S	BA0830	B.2.A.7.3) - da pubblico (Estraregione)	38.122.108,24
	BA0840	B.2.A.7.4) - da privato	164.463.000,00
	BA0850	B.2.A.7.4.A) Servizi sanitari per assistenza ospedaliera da IRCCS (privati e pubblici privati)	
	BA0860	B.2.A.7.4.B) Servizi sanitari per assistenza ospedaliera da Ospedali Civili privati	
	BA0870	B.2.A.7.4.C) Servizi sanitari per assistenza ospedaliera da Cure private	164.463.000,00
	BA0880	B.2.A.7.4.D) Servizi sanitari per assistenza ospedaliera da altri privati	
	BA0890	B.2.A.7.5) - da privato per cittadini non residenti - Estraregione (mobilità attiva in compensazione)	708.000,00
	BA0900	B.2.A.8) Acquisito prestazioni di psichiatria residenziale e semi-residenziale	17.704.556,76
R	BA0910	B.2.A.8.1) - da pubblico (Aziende sanitarie pubbliche della Regione)	1.894.710,00
	BA0920	B.2.A.8.2) - da pubblico (altri soggetti pubbl. della Regione)	
SS	BA0930	B.2.A.8.3) - da pubblico (Estraregione) - non soggetti a compensazione	16.490.722,13
	BA0940	B.2.A.8.4) - da privato (intraregionale)	339.124,63
	BA0950	B.2.A.8.5) - da privato (extraregionale)	
	BA0960	B.2.A.9) Acquisito prestazioni di distribuzione farmaci Fila F	138.036.493,24
R	BA0970	B.2.A.9.1) - da pubblico (Aziende sanitarie pubbliche della Regione) - Mobilità intraregionale	131.723.133,04
	BA0980	B.2.A.9.2) - da pubblico (altri soggetti pubbl. della Regione)	
S	BA0990	B.2.A.9.3) - da pubblico (Estraregione)	3.728.888,11
	BA1000	B.2.A.9.4) - da privato (intraregionale)	14.584.712,12
	BA1010	B.2.A.9.5) - da privato (extraregionale)	
	BA1020	B.2.A.9.6) - da privato per cittadini non residenti - Estraregione (mobilità attiva in compensazione)	
	BA1030	B.2.A.10) Acquisito prestazioni farmali in convenzione	242.053,89
R	BA1040	B.2.A.10.1) - da pubblico (Aziende sanitarie pubbliche della Regione) - Mobilità intraregionale	128.785,20
	BA1050	B.2.A.10.2) - da pubblico (altri soggetti pubbl. della Regione)	
S	BA1060	B.2.A.10.3) - da pubblico (Estraregione)	113.268,69
	BA1070	B.2.A.10.4) - da privato	
	BA1080	B.2.A.10.5) - da privato per cittadini non residenti - Estraregione (mobilità attiva in compensazione)	9.664.233,00
	BA1090	B.2.A.11) Acquisito prestazioni di trasporto sanitario	
R	BA1100	B.2.A.11.1) - da pubblico (Aziende sanitarie pubbliche della Regione) - Mobilità intraregionale	
	BA1110	B.2.A.11.2) - da pubblico (altri soggetti pubbl. della Regione)	
S	BA1120	B.2.A.11.3) - da pubblico (Estraregione)	425.665,31
	BA1130	B.2.A.11.4) - da privato	5.200.397,81
	BA1140	B.2.A.12) Acquisito prestazioni Socio-Sanitarie a rilevanza sanitaria	48.887.535,29
R	BA1150	B.2.A.12.1) - da pubblico (Aziende sanitarie pubbliche della Regione) - Mobilità intraregionale	678.758,94
R	BA1151	B.2.A.12.1.A) Assistenza domiciliare integrata (ADI)	
R	BA1152	B.2.A.12.1.B) Altre prestazioni socio-sanitarie a rilevanza sanitaria	678.758,94
	BA1160	B.2.A.12.2) - da pubblico (altri soggetti pubbl. della Regione)	
S	BA1161	B.2.A.12.3) - da pubblico (Estraregione) - Acquisito di ADI prestazioni socio-sanitarie a rilevanza sanitaria erogate a soggetti pubblici Estraregione	
SS	BA1170	B.2.A.12.4) - da pubblico (Estraregione) non soggetti a compensazione	48.144.176,95
	BA1180	B.2.A.12.5) - da privato (intraregionale)	64.587,69
	BA1190	B.2.A.12.6) - da privato (extraregionale)	
	BA1200	B.2.A.13) Compartecipazione al personale per att. libero-professionale (intraregionale)	413.400,45
	BA1210	B.2.A.13.1) Compartecipazione al personale per att. libero-professionale intraregione - Area ospedaliera	
	BA1220	B.2.A.13.2) Compartecipazione al personale per att. libero-professionale intraregione - Area specialistica	349.251,35

	BA1230	B.2.A.13.3) Compartecipazione al personale per att. libero professionale intramoenia - Area sanità pubblica	
	BA1240	B.2.A.13.4) Compartecipazione al personale per att. libero professionale intramoenia - Consulenze (ex art. 55 c.1 lett. c), d) ed ex art. 57-58)	31.501,40
R	BA1250	B.2.A.13.5) Compartecipazione al personale per att. libero professionale intramoenia - Consulenze (ex art. 55 c.1 lett. c), d) ed ex art. 57-58) (Aziende sanitarie pubbliche della Regione)	
	BA1260	B.2.A.13.6) Compartecipazione al personale per att. libero professionale intramoenia - Altro	23.647,70
R	BA1270	B.2.A.13.7) Compartecipazione al personale per att. libero professionale intramoenia - Altro (Aziende sanitarie pubbliche della Regione)	
	BA1280	B.2.A.14) Rimborsi, assegni e contributi sanitari	41.012.000,70
	BA1290	B.2.A.14.1) Contributi ad associazioni di volontariato	
	BA1300	B.2.A.14.2) Rimborsi per cure all'estero	161.800,27
	BA1310	B.2.A.14.3) Contributi a società partecipate o/o enti dipendenti della Regione	
	BA1320	B.2.A.14.4) Contributi Legge 210/92	
	BA1330	B.2.A.14.5) Altri rimborsi, assegni e contributi	39.548.703,50
R	BA1340	B.2.A.14.6) Rimborsi, assegni e contributi (Aziende sanitarie pubbliche della Regione)	1.901.422,93
R	BA1350	B.2.A.14.7) Rimborsi, assegni e contributi (Regioni - GSA)	
	BA1350	B.2.A.15) Consulenze, Collaborazioni, Interventi e altre prestazioni di lavoro sanitario e socio-sanitario	48.750.423,39
R	BA1360	B.2.A.15.1) Consulenze sanitarie e socio-sanitarie Aziende sanitarie pubbliche della Regione	
	BA1370	B.2.A.15.2) Consulenze sanitarie e socio-sanitarie Forzi - Altri soggetti pubblici	
	BA1380	B.2.A.15.3) Consulenze, Collaborazioni, Interventi e altre prestazioni di lavoro sanitario e socio-sanitario da privato	45.730.677,10
	BA1390	B.2.A.15.3.A) Consulenze sanitarie da privato - articolo 55, comma 2, CCN. E-siguro 2000	6.583.623,53
	BA1400	B.2.A.15.3.B) Altre consulenze sanitarie e socio-sanitarie da privato	5.000.200,27
	BA1410	B.2.A.15.3.C) Collaborazioni coordinate e continuative sanitarie e socio-sanitarie da privato	24.748.149,21
	BA1420	B.2.A.15.3.D) Indennità a personale universitario - area sanitaria	
	BA1430	B.2.A.15.3.E) Lavoro interinale - area sanitaria	
	BA1440	B.2.A.15.3.F) Altre collaborazioni e prestazioni di lavoro - area sanitaria	2.961.603,05
	BA1450	B.2.A.15.4) Rimborsi oneri dipendenti del personale sanitario in contratto	21.748,29
R	BA1460	B.2.A.15.4.A) Rimborsi oneri stipendiali personale sanitario in comando da Aziende sanitarie pubbliche della Regione	
	BA1470	B.2.A.15.4.B) Rimborsi oneri stipendiali personale sanitario in comando da Regioni, soggetti pubblici e da Università	
SS	BA1480	B.2.A.15.4.C) Rimborsi oneri stipendiali personale sanitario in comando da aziende di altre Regioni (Estero/Regioni)	21.748,29
	BA1490	B.2.A.16) Altri servizi sanitari e socio-sanitari a rilevanza sanitaria	12.447.171,43
R	BA1500	B.2.A.16.1) Altri servizi sanitari e socio-sanitari a rilevanza sanitaria da pubblico - Aziende sanitarie pubbliche della Regione	953.501,50
	BA1510	B.2.A.16.2) Altri servizi sanitari e socio-sanitari a rilevanza sanitaria da pubblico - Altri soggetti pubblici della Regione	
SS	BA1520	B.2.A.16.3) Altri servizi sanitari e socio-sanitari a rilevanza sanitaria da pubblico (Estero/Regioni)	29.272,00
	BA1530	B.2.A.16.4) Altri servizi sanitari da privato	6.992.982,67
	BA1540	B.2.A.16.5) Costi per servizi sanitari - Mobilità internazionale popolare	4.981.260,20
R	BA1541	B.2.A.16.5) Costi per servizi sanitari - Mobilità internazionale popolare (Regioni delle ASL)	
SS	BA1542	B.2.A.16.7) Costi per prestazioni sanitarie erogate da aziende sanitarie estere (alturate distrettuali)	
S	BA1550	B.2.A.17) Costi GSA per differenziale salute mobilità internazionale	
	BA1560	B.2.B) Acquisti di servizi non sanitari	52.829.683,26
	BA1570	B.2.B.1) Servizi non sanitari	53.016.410,90
	BA1580	B.2.B.1.1) Lavanderia	345.433,11
	BA1590	B.2.B.1.2) Pulizie	8.191.793,80
	BA1600	B.2.B.1.3) Mensa	4.369.432,73
	BA1601	B.2.B.1.3.A) Mensa dipendenti	1.012.473,67
	BA1602	B.2.B.1.3.B) Mensa ospiti	2.247.958,88
	BA1610	B.2.B.1.4) Riscaldamento	
	BA1620	B.2.B.1.5) Servizi di assistenza informatica	7.721.122,17
	BA1630	B.2.B.1.6) Servizi trasporti (non sanitari)	650.267,98
	BA1640	B.2.B.1.7) Smezzamento rifiuti	1.518.986,03
	BA1650	B.2.B.1.8) Utenze telefoniche	1.876.838,43
	BA1660	B.2.B.1.9) Utenze elettriche	1.782.024,62
	BA1670	B.2.B.1.10) Altre utenze	1.084.863,91
	BA1680	B.2.B.1.11) Premi di assicurazione	882.905,24
	BA1690	B.2.B.1.11.A) Premi di assicurazione - R.C. Professionale	
	BA1700	B.2.B.1.11.B) Premi di assicurazione - Altri premi assicurativi	682.609,34
	BA1710	B.2.B.1.12) Altri servizi non sanitari	24.240.428,50
R	BA1720	B.2.B.1.12.A) Altri servizi non sanitari da pubblico (Aziende sanitarie pubbliche della Regione)	
	BA1730	B.2.B.1.12.B) Altri servizi non sanitari da altri soggetti pubblici	
	BA1740	B.2.B.1.12.C) Altri servizi non sanitari da privato	26.240.624,00
	BA1750	B.2.B.2) Consulenze, Collaborazioni, Interventi e altre prestazioni di lavoro non sanitario	9.704.132,19
R	BA1760	B.2.B.2.1) Consulenze non sanitarie da Aziende sanitarie pubbliche della Regione	
	BA1770	B.2.B.2.2) Consulenze non sanitarie da Forzi - Altri soggetti pubblici	

	BA1780	B.2.B.2.2) Consulenze, Collaborazioni, Interim e altre prestazioni di lavoro non sanitarie da privato	6.167.234,99
	BA1790	B.2.B.2.3.A) Consulenze non sanitarie da privato	46.508,84
	BA1800	B.2.B.2.3.B) Collaborazioni coordinate e contrattive non sanitarie da privato	8.542.351,17
	BA1810	B.2.B.2.3.C) Interim e a personale universitario - area non sanitarie	
	BA1820	B.2.B.2.3.D) Lavoro interinale - area non sanitarie	
	BA1830	B.2.B.2.3.E) Altre collaborazioni e prestazioni di lavoro - area non sanitarie	178.974,98
	BA1831	B.2.B.2.3.F) Altre Consulenze non sanitarie da privato - in attuazione dell'art.79, comma 1, lettera C), del D.L. 112/2008, convertito con legge 133/2008 e della legge 23 dicembre 2009 n. 191	16.915,20
	BA1840	B.2.B.2.4) Rimborso oneri stipendiali del personale non sanitario in con bando	
R	BA1850	B.2.B.2.4.A) Rimborso oneri stipendiali personale non sanitario in con bando da Aziende sanitarie pubbliche della Regione	2.418,69
	BA1900	B.2.B.2.4.B) Rimborso oneri stipendiali personale non sanitario in con bando da Regione, soggetti pubblici e da Università	
SS	BA1870	B.2.B.2.4.C) Rimborso oneri stipendiali personale non sanitario in con bando da aziende di altre Regioni (Esteregione)	8.498,31
	BA1890	B.2.B.3) Formazione (esternalizzata e non)	38.971,50
	BA1890	B.2.B.3.1) Formazione (esternalizzata e non) di pubblico	11.528,70
	BA1900	B.2.B.3.2) Formazione (esternalizzata e non) di privato	27.392,40
	BA1910	B.3) Manutenzione e riparazione (ordinaria e straordinaria)	10.828.526,81
	BA1920	B.3.A) Manutenzione e riparazione ai fabbricati e loro pertinenze	1.188.664,25
	BA1930	B.3.B) Manutenzione e riparazione agli impianti e macchinari	5.613.441,72
	BA1940	B.3.C) Manutenzione e riparazione alle attrezzature sanitarie e scientifiche	3.837.521,00
	BA1950	B.3.D) Manutenzione e riparazione ai mobili e arredi	10,90
	BA1960	B.3.E) Manutenzione e riparazione agli autoveicoli	326.734,79
	BA1970	B.3.F) Altre manutenzioni e riparazioni	64.155,15
R	BA1980	B.3.G) Manutenzioni e riparazioni da Aziende sanitarie pubbliche della Regione	
	BA1990	B.4) Godimento di beni di terzi	1.537.845,39
	BA2000	B.4.A) Fitti passivi	1.146.307,17
	BA2010	B.4.B) Canoni di noleggio	2.391.264,12
	BA2020	B.4.B.1) Canoni di noleggio - area sanitaria	1.808.079,83
	BA2030	B.4.B.2) Canoni di noleggio - area non sanitaria	789.188,29
	BA2040	B.4.C) Canoni di leasing	
	BA2050	B.4.C.1) Canoni di leasing - area sanitaria	
	BA2060	B.4.C.2) Canoni di leasing - area non sanitaria	
	BA2061	B.4.D) Canoni di project financing	
E	BA2070	B.4.E) Locazioni e noleggi da Aziende sanitarie pubbliche della Regione	
	BA2080	Totale Costi del personale	287.627.334,89
	BA2090	B.5) Personale del ruolo sanitario	217.793.743,13
	BA2100	B.5.A) Costo del personale dirigente ruolo sanitario	129.954.594,18
	BA2110	B.5.A.1) Costo del personale dirigente medico	112.473.786,59
	BA2120	B.5.A.1.1) Costo del personale dirigente medico - tempo indeterminato	
	BA2130	B.5.A.1.2) Costo del personale dirigente medico - tempo determinato	5.270.917,94
	BA2140	B.5.A.1.3) Costo del personale dirigente medico - altro	13.482.577,59
	BA2150	B.5.A.2) Costo del personale dirigente non medico	
	BA2160	B.5.A.2.1) Costo del personale dirigente non medico - tempo indeterminato	14.394.486,85
	BA2170	B.5.A.2.2) Costo del personale dirigente non medico - tempo determinato	3.082.085,94
	BA2180	B.5.A.2.3) Costo del personale dirigente non medico - altro	
	BA2190	B.5.B) Costo del personale comparto ruolo sanitario	87.358.401,59
	BA2200	B.5.B.1) Costo del personale comparto ruolo sanitario - tempo indeterminato	75.621.841,81
	BA2210	B.5.B.2) Costo del personale comparto ruolo sanitario - tempo determinato	14.134.562,34
	BA2220	B.5.B.3) Costo del personale comparto ruolo sanitario - altro	2.227.816,25
	BA2230	B.6) Personale del ruolo professionale	1.333.146,89
	BA2240	B.6.A) Costo del personale dirigente ruolo professionale	
	BA2250	B.6.A.1) Costo del personale dirigente ruolo professionale - tempo indeterminato	990.280,82
	BA2260	B.6.A.2) Costo del personale dirigente ruolo professionale - tempo determinato	421.866,01
	BA2270	B.6.A.3) Costo del personale dirigente ruolo professionale - altro	
	BA2280	B.6.B) Costo del personale comparto ruolo professionale	904.666,03
	BA2290	B.6.B.1) Costo del personale comparto ruolo professionale - tempo indeterminato	448.278,54
	BA2300	B.6.B.2) Costo del personale comparto ruolo professionale - tempo determinato	454.387,49
	BA2310	B.6.B.3) Costo del personale comparto ruolo professionale - altro	
	BA2320	B.7) Personale del ruolo tecnico	17.683.549,89
	BA2330	B.7.A) Costo del personale dirigente ruolo tecnico	1.855.312,60
	BA2340	B.7.A.1) Costo del personale dirigente ruolo tecnico - tempo indeterminato	1.855.312,60
	BA2350	B.7.A.2) Costo del personale dirigente ruolo tecnico - tempo determinato	
	BA2360	B.7.A.3) Costo del personale dirigente ruolo tecnico - altro	

	BA2370	B.7.B) Costo del personale comparto ruolo tecnico		25.838.517,03
	BA2381	B.7.B.1) Costo del personale comparto ruolo tecnico - tempo indeterminato		25.433.958,44
	BA2391	B.7.B.2) Costo del personale comparto ruolo tecnico - tempo determinato		10.204.662,59
	BA2400	B.7.B.3) Costo del personale comparto ruolo tecnico - altro		
	BA2410	B.8) Personale del ruolo amministrativo		30.295.245,26
	BA2420	B.8.A) Costo del personale dirigente ruolo amministrativo		2.021.084,23
	BA2430	B.8.A.1) Costo del personale dirigente ruolo amministrativo - tempo indeterminato		1.409.152,79
	BA2440	B.8.A.2) Costo del personale dirigente ruolo amministrativo - tempo determinato		621.931,44
	BA2450	B.8.A.3) Costo del personale dirigente ruolo amministrativo - altro		
	BA2460	B.8.B) Costo del personale comparto ruolo amministrativo		28.170.212,03
	BA2470	B.8.B.1) Costo del personale comparto ruolo amministrativo - tempo indeterminato		28.478.118,86
	BA2480	B.8.B.2) Costo del personale comparto ruolo amministrativo - tempo determinato		326.431,90
	BA2490	B.8.B.3) Costo del personale comparto ruolo amministrativo - altro		6.785.661,28
	BA2500	B.9) Oneri diversi di gestione		4.025.947,34
	BA2510	B.9.A) Imposte e tasse (escluso IRAP e IRPE)		1.250.960,94
	BA2520	B.9.B) Perdite su crediti		
	BA2530	B.9.C) Altri oneri diversi di gestione		2.775.086,90
	BA2540	B.9.C.1) Indennità, rimborso spese e oneri sociali per gli Organi Direttivi e Collegio Sindacale		892.736,60
	BA2550	B.9.C.2) Altri oneri diversi di gestione		1.883.128,34
R	BA2551	B.9.C.3) Altri oneri diversi di gestione da Accordi settoriali conclusi dalle Regioni		
	BA2552	B.9.C.4) Altri oneri diversi di gestione - per Autoassicurazione		
	BA2560	Totale Ammortamenti		11.898.423,87
	BA2570	B.10) Ammortamenti delle immobilizzazioni immateriali		11.709.619,81
	BA2580	B.11) Ammortamenti delle immobilizzazioni materiali		4.925.471,33
	BA2590	B.11.A) Ammortamento dei fabbricati		91.493,24
	BA2600	B.11.A.1) Ammortamento fabbricati non strumentali (disponibili)		4.870.068,07
	BA2610	B.11.A.2) Ammortamento fabbricati strumentali (indisponibili)		1.072.958,54
	BA2620	B.11.B) Ammortamenti delle altre immobilizzazioni materiali		1.290.000,00
	BA2630	B.11.C) Svalutazione delle immobilizzazioni e dei crediti		
	BA2640	B.11.C.1) Svalutazione delle immobilizzazioni immateriali e materiali		
	BA2650	B.11.C.2) Svalutazione dei crediti		
	BA2660	B.12) Variazione delle rimanenze		38.940.443,34
	BA2670	B.12.A) Variazione rimanenze sanitarie		37.779.834,81
	BA2671	B.12.A.1) Prodotti finiti/accanto ad emendare		37.779.450,00
	BA2672	B.12.A.2) Sangue ed emocomponenti		14.726,95
	BA2673	B.12.A.3) Dispositivi medici		121.972,22
	BA2674	B.12.A.4) Prodotti dietetici		60.379,74
	BA2675	B.12.A.5) Materiali per la profilassi (vaccini)		1.893.394,35
	BA2676	B.12.A.6) Prodotti chimici		602,30
	BA2677	B.12.A.7) Materiali e prodotti per uso veterinario		39.475,01
	BA2678	B.12.A.8) Altri beni e prodotti sanitari		60.648,95
	BA2680	B.12.B) Variazione rimanenze non sanitarie		79,83
	BA2681	B.12.B.1) Prodotti alimentari		59.100,76
	BA2682	B.12.B.2) Materiali di guardiola, di pulizia, e di convivenza in ospedale		57.127,94
	BA2683	B.12.B.3) Combustibili, carburanti e lubrificanti		62.213,76
	BA2684	B.12.B.4) Supporti informatici e cancelleria		475,09
	BA2685	B.12.B.5) Materiale per la manutenzione		120.495,61
	BA2686	B.12.B.6) Altri beni e prodotti non sanitari		31.957.203,36
	BA2690	B.13) Accantonamenti dell'esercizio		8.248.218,11
	BA2700	B.13.A) Accantonamenti per rischi		6.925.043,93
	BA2710	B.13.A.1) Accantonamenti per cause civili ed oneri processuali		293.446,47
	BA2720	B.13.A.2) Accantonamenti per contenzioso personale dipendente		
	BA2730	B.13.A.3) Accantonamenti per rischi connessi all'acquisto di prestazioni sanitarie da erogare		329.688,70
	BA2740	B.13.A.4) Accantonamenti per copertura diretta dei rischi (autoassicurazione)		
	BA2750	B.13.A.5) Accantonamenti per franchigia assicurativa		
	BA2760	B.13.A.6) Altri accantonamenti per rischi		700.000,00
	BA2770	B.13.A.7) Accantonamenti per interessi di mora		
	BA2780	B.13.B) Accantonamenti per premi di operosità (SUMA)		1.181.517,63
	BA2790	B.13.C) Accantonamenti per quote inutilizzate di contributi finalizzati e rimborsati		4.311.385,78
	BA2791	B.13.C.1) Accantonamenti per quote inutilizzate contributi da Regione e Prov. Aut. per quota F.S. indifferito finalizzato		3.852.208,09
	BA2792	B.13.C.2) Accantonamenti per quote inutilizzate contributi da Regione e Prov. Aut. per quota F.S. rimborsato		
	BA2793	B.13.C.3) Accantonamenti per quote inutilizzate contributi da società ospedali (entro limiti rimborsati)		659.177,75
	BA2800	B.13.C.4) Accantonamenti per quote inutilizzate contributi da società ospedali per ricerca		
	BA2810	B.13.C.5) Accantonamenti per quote inutilizzate contributi singoli da privati		
	BA2820	B.13.C.6) Accantonamenti per quote inutilizzate contributi da società private per ricerca		
	BA2830	B.13.D) Altri accantonamenti		14.718.470,60

BA2840	B.14.D.1) Acc. Rinnovi convenzioni MMG/PLS/MCA	5.857.385,20
BA2850	B.14.D.2) Acc. Rinnovi convenzioni Medici Speciali	771.850,44
BA2860	B.14.D.3) Acc. Rinnovi contratti: dipendenza medica	1.740.279,90
BA2870	B.14.D.4) Acc. Rinnovi contratti: dipendenza non medica	855.638,49
BA2880	B.14.D.5) Acc. Rinnovi contratti: comparto	1.103.681,32
BA2881	B.14.D.5) Acc. per Trattamento di fine rapporto dipendenti	
BA2882	B.14.D.7) Acc. per Trattamento di quiescenza e simili	
BA2883	B.14.D.8) Acc. per Fondi integrativi pensione	
BA2894	B.14.D.9) Acc. Incassati fidejussori tecniche art. 113 D.lgs 50/2016	4.240,54
BA2895	B.14.D.10) Altri accantonamenti	457.445,22
BZ9999	Totale costi della produzione (B)	2.322.760.848,17
CA0010	C) Proventi e oneri finanziari	100.000,00
CA0010	C.1) Interessi attivi	
CA0020	C.1.A) Interessi attivi su c/c/banconote unica	
CA0030	C.1.B) Interessi attivi su c/c postali e bancari	100.000,00
CA0040	C.1.C) Altri interessi attivi	
CA0050	C.2) Altri proventi	
CA0060	C.2.A) Proventi da partecipazioni	
CA0070	C.2.B) Proventi finanziari da crediti iscritti nelle immobilizzazioni	
CA0080	C.2.C) Proventi finanziari da titoli iscritti nelle immobilizzazioni	
CA0090	C.2.D) Altri proventi finanziari diversi dai precedenti	
CA0100	C.2.E) Utile su cambi	176.092,51
CA0110	C.3) Interessi passivi	
CA0120	C.3.A) Interessi passivi su anticipazioni di cassa	
CA0130	C.3.B) Interessi passivi su mutui	176.092,51
CA0140	C.3.C) Altri interessi passivi	
CA0150	C.4) Altri oneri	
CA0160	C.4.A) Altri oneri finanziari	
CA0170	C.4.B) Perdite su cambi	176.092,51
CZ9999	Totale proventi e oneri finanziari (C)	
DA0010	D) Rettifiche di valore di attività finanziarie	
DA0010	D.1) Rivalutazioni	
DA0020	D.2) svalutazioni	
DZ9999	Totale rettifiche di valore di attività finanziarie (D)	
E) Proventi e oneri straordinari		61.485.011,74
EA0010	E.1) Proventi straordinari	
EA0020	E.1.A) Plusvalenze	61.485.011,74
EA0030	E.1.B) Altri proventi straordinari	
EA0040	E.1.B.1) Proventi da donazioni e liberalità diverse	11.484.462,76
EA0050	E.1.B.2) Sopravvenienze attive	18.496.145,52
EA0060	E.1.B.2.1) Sopravvenienze attive per quote F.S. incassato	
EA0070	E.1.B.2.2) Sopravvenienze attive v/tenute sanitarie pubbliche della Regione	2.908.291,74
EA0080	E.1.B.2.3) Sopravvenienze attive v/tenuti	
EA0090	E.1.B.2.3.A) Sopravvenienze attive v/tenuti relative alla mobilità internazionale	
EA0100	E.1.B.2.3.B) Sopravvenienze attive v/tenuti relative al personale	
EA0110	E.1.B.2.3.C) Sopravvenienze attive v/tenuti relative alle convenzioni con medici di base	3.294,00
EA0120	E.1.B.2.3.D) Sopravvenienze attive v/tenuti relative alle convenzioni per la specialità	46.066,75
EA0130	E.1.B.2.3.E) Sopravvenienze attive v/tenuti relative all'acquisto di beni e servizi	22.549,00
EA0140	E.1.B.2.3.F) Sopravvenienze attive v/tenuti relative all'acquisto di beni e servizi	905.486,15
EA0150	E.1.B.2.3.G) Altre sopravvenienze attive v/tenuti	2.421.876,33
EA0160	E.1.B.3) Insussistenze attive	39.988.548,98
EA0170	E.1.B.3.1) Insussistenze attive v/tenute sanitarie pubbliche della Regione	
EA0180	E.1.B.3.2) Insussistenze attive v/tenuti	39.988.548,98
EA0190	E.1.B.3.2.A) Insussistenze attive v/tenuti relative alla mobilità internazionale	
EA0200	E.1.B.3.2.B) Insussistenze attive v/tenuti relative al personale	
EA0210	E.1.B.3.2.C) Insussistenze attive v/tenuti relative alle convenzioni con medici di base	6.046,31
EA0220	E.1.B.3.2.D) Insussistenze attive v/tenuti relative alle convenzioni per la specialità	
EA0230	E.1.B.3.2.E) Insussistenze attive v/tenuti relative all'acquisto di beni e servizi	685.494,00
EA0240	E.1.B.3.2.F) Insussistenze attive v/tenuti relative all'acquisto di beni e servizi	444.068,91
EA0250	E.1.B.3.2.G) Altre insussistenze attive v/tenuti	18.847.737,75
EA0260	E.1.B.4) Altri proventi straordinari	
EA0270	E.2) Oneri straordinari	1.834.270,20
EA0280	E.2.A) Minusvalenze	5.874.220,20
EA0290	E.2.B) Altri oneri straordinari	
EA0300	E.2.B.1) Oneri tributari di esercizi precedenti	637.119,68
EA0310	E.2.B.2) Oneri di cause civili ed oneri processuali	4.901.815,93
EA0320	E.2.B.3) Sopravvenienze passive	
EA0330	E.2.B.3.1) Sopravvenienze passive v/tenute sanitarie pubbliche della Regione	198.551,71
EA0340	E.2.B.3.1.A) Sopravvenienze passive v/tenute sanitarie pubbliche relative alla mobilità internazionale	
EA0350	E.2.B.3.1.B) Altre sopravvenienze passive v/tenute sanitarie pubbliche della Regione	198.551,71
EA0360	E.2.B.3.2) Sopravvenienze passive v/tenuti	4.761.362,22
EA0370	E.2.B.3.2.A) Sopravvenienze passive v/tenuti relative alla mobilità internazionale	

	EA0370	E.2.B.3.2.B) Sopravvenienze passive viterzi relative al personale	
	EA0380	E.2.B.3.2.B.1) Sopravv. passive viterzi relative al personale - dipendenti medici	
	EA0390	E.2.B.3.2.B.2) Sopravv. passive viterzi relative al personale - dipendenti non medici	
	EA0400	E.2.B.3.2.B.3) Sopravv. passive viterzi relative al personale - contratto	
	EA0410	E.2.B.3.2.C) Sopravvenienze passive viterzi relative alle convenzioni con medici di base	
	EA0420	E.2.B.3.2.D) Sopravvenienze passive viterzi relative alle convenzioni per la specialistica	18.875,07
	EA0430	E.2.B.3.2.E) Sopravvenienze passive viterzi relative all'acquisto ospedal. sanitario da operatori accreditati	
	EA0440	E.2.B.3.2.F) Sopravvenienze passive viterzi relative all'acquisto di beni e servizi	4.893.581,14
	EA0450	E.2.B.3.2.G) Altre sopravvenienze passive viterzi	
	EA0460	E.2.B.4) Insussistenze passive	77.805,09
	EA0461	E.2.B.4.1) Insussistenze passive per quote F.S. veicolo	135.186,82
K	EA0470	E.2.B.4.2) Insussistenze passive viterzi sanitarie pubbliche delle Regioni	
	EA0480	E.2.B.4.3) Insussistenze passive viterzi	
S	EA0490	E.2.B.4.3.A) Insussistenze passive viterzi relative alla mobilità nazionale	135.186,82
	EA0500	E.2.B.4.3.B) Insussistenze passive viterzi relative al personale	
	EA0510	E.2.B.4.3.C) Insussistenze passive viterzi relative alle convenzioni con medici di base	
	EA0520	E.2.B.4.3.D) Insussistenze passive viterzi relative alle convenzioni per la specialistica	
	EA0530	E.2.B.4.3.E) Insussistenze passive viterzi relative all'acquisto ospedal. sanitario da operatori accreditati	
	EA0540	E.2.B.4.3.F) Insussistenze passive viterzi relative all'acquisto di beni e servizi	51.770,41
	EA0550	E.2.B.4.3.G) Altre insussistenze passive viterzi	
	EA0560	E.2.B.5) Altri oneri straordinari	83.416,43
	EZ9999	Totale proventi e oneri straordinari (E)	35.810.791,54
	XA0000	Risultato prima delle imposte (A - B +/- C +/- D +/- E)	25.945.897,89
		Y) Imposte e tasse	
	YA0010	Y.1) IRAP	
	YA0020	Y.1.A) IRAP relativa al personale dipendente	24.710.524,87
	YA0030	Y.1.B) IRAP relativa ai collaboratori e personale assimilato a lavoro dipendente	18.775.878,15
	YA0040	Y.1.C) IRAP relativa ad attività di libera professione (liberalconsiglio)	2.897.933,14
	YA0050	Y.1.D) IRAP relativa ad attività commerciali	36.223,64
	YA0060	Y.2) IRES	
	YA0070	Y.2.A) IRES su attività istituzionale	1.390.997,00
	YA0080	Y.2.B) IRES su attività commerciale	1.169.207,00
	YA0090	Y.3) Accantonamento a F.do Imposte (Accertamenti, condoni, ecc.)	
	YZ9999	Totale imposte e tasse (Y)	25.880.821,82
	ZZ9999	RESULTATO DI ESERCIZIO	68.975,07

Data 29 GIUGNO 2022

Il Tutorato responsabile dell'area economico-finanziaria

Anna Maria Giannicola

Il Direttore Amministrativo
Dott.ssa Nora Virga

Nora Virga

Firmato digitalmente da

**DANIELA
FARAONI**

C = IT
Data e ora della
firma: 30/06/2022
20:27:25

CONTO ECONOMICO

Report: Euro

SCHEMA DI BILANCIO Dato al 31/12/2020	2019	2020	VARIAZIONE 2021/2020	
			Importo	%
A) VALORE DELLA PRODUZIONE	1.899.482.799	1.856.124.890	33.357.909	4,3%
B) Contributi in c/ esercizio	1.881.184.353	1.823.065.902	58.118.451	3,1%
a) Contributi in c/ esercizio - da Regione e Provincia (stanziamenti per quote F.S. regionali)	50.488.146	51.025.484	25.463.942	71,0%
b) Contributi in c/ esercizio - altri fondi	38.601.517	30.647.524	8.954.155	38,0%
1) Contributi da Regione e Prov. - Aut. (cont. fondo) - ospedali	-	-	-	-
2) Contributi da Regione e Prov. - Aut. (cont. fondo) - Ricovero assistito di giorno e centri di apertura L.S.4	-	-	-	-
3) Contributi da Regione e Prov. - Aut. (cont. fondo) - Ricovero assistito di giorno e centri di apertura oltre L.S.4	-	-	-	-
4) Contributi da Regione e Prov. - Aut. (cont. fondo) - altre	-	-	-	-
5) Contributi da aziende sanitarie pubbliche (cont. fondo)	-	62.020	62.020	100,0%
6) Contributi da altri soggetti pubblici	17.886.029	2.916.080	14.970.807	151,4%
c) Contributi in c/ esercizio - per ricerca	-	-	-	-
1) da Ministero della Salute per ricerca ordinaria	-	-	-	-
2) da Ministero della Salute per ricerca finalizzata	-	-	-	-
3) da Regione e altri soggetti pubblici	-	-	-	-
4) da privati	-	-	-	-
5) Contributi in c/ esercizio - da privati	-	18.984	-18.984	-100,0%
d) Retribuzioni mensili o/ accreditate per assicurazioni ad infortunati	-7.546.800	-3.978.439	-3.568.378	80,2%
e) Utilizzo fondi per quote inutilizzate contributi vincolati di esercizi precedenti	28.365.601	6.947.847	21.417.754	372,9%
f) Ricavi per prestazioni sanitarie e socio-sanitarie a rilevanza sanitaria	44.917.985	36.944.281	4.973.704	8,9%
a) Ricavi per prestazioni sanitarie e socio-sanitarie - ad accesso sanitario pubblico	35.447.730	30.859.691	5.588.041	6,8%
b) Ricavi per prestazioni sanitarie e socio-sanitarie - privatistiche	532.576	626.778	-94.202	-15,0%
c) Ricavi per prestazioni sanitarie e socio-sanitarie - altre	7.937.679	6.257.812	1.679.867	20,3%
g) Cassazioni, recuperi e rimborsi	27.637.339	27.899.304	261.965	1,0%
h) Compartecipazione alla spesa per prestazioni sanitarie (Tobacco)	1.895.173	1.834.304	60.869	3,2%
i) Quote contributi in c/ capitale imposta nell'esercizio	11.966.888	12.812.217	-845.329	-4,4%
j) Incrementi delle immobilizzazioni per lavori interni	-	-	-	-
k) Altri ricavi e proventi	143.362	111.539	32.823	28,7%
Totale B)	2.084.371.636	2.097.497.846	113.126.210	5,4%

CONTO ECONOMICO

Importi: Euro

SCHEMA DI BILANCIO
Dato Interimistico al 30 marzo 2023

	2021	2022	VARIAZIONE 2022/2021	
			Importo	%
B) COSTI DELLA PRODUZIONE				
1) Acquisti di beni				
a) Acquisti di beni comuni	384.395.456	341.876.330	-42.519.126	-11,1%
b) Acquisti di beni non comuni	380.971.780	377.523.271	-3.448.509	-0,9%
2) Acquisti di servizi comuni	3.237.788	4.373.668	1.135.880	35,3%
a) Acquisti di servizi comuni - Medicina di base	1.543.322.871	1.427.762.738	-115.560.133	-7,5%
b) Acquisti di servizi comuni - Farmaceutica	504.474.313	333.331.390	-171.142.923	-33,9%
c) Acquisti di servizi comuni per assistenza specialistica ambulatoriale	171.207.509	172.329.669	1.122.160	0,7%
d) Acquisti di servizi comuni per assistenza ospedaliera	245.418.343	230.807.438	-14.610.905	-6,0%
e) Acquisti di servizi comuni per assistenza infermieristica	81.247.658	35.899.445	-45.348.213	-55,8%
f) Acquisti di servizi comuni per assistenza protesica	34.475.374	31.181.531	-3.293.843	-9,6%
g) Acquisti di servizi comuni per assistenza odontoiatrica	26.229.334	43.713.836	17.484.502	66,7%
h) Acquisti prestazioni di psicologia ospedaliera e servizi correlati	384.628.207	525.293.091	140.664.884	36,6%
i) Acquisti prestazioni di diagnostica farmacia F&F	37.724.357	36.804.628	-919.729	-2,4%
l) Acquisti prestazioni servizi in cardiologia	179.836.403	142.757.386	-37.079.017	-20,6%
k) Acquisti prestazioni di trasporto sanitario	242.054	236.098	-5.956	-2,5%
l) Acquisti prestazioni socio-sanitarie e di ricerca sanitaria	6.656.333	3.435.457	-3.220.876	-48,5%
m) Compensazioni al personale per ex Libero-prof. (integrando)	48.887.535	43.263.552	-5.623.983	-11,5%
n) Rendite, bonus e congedi comuni	432.409	492.452	60.043	13,9%
o) Contributi previdenziali, sociali, altri prestazioni di servizi sanitari e assicurazioni	42.812.987	36.328.248	-6.484.739	-15,2%
p) Altri servizi comuni e assicurazioni e altre spese comuni	40.702.425	11.404.881	-29.297.544	-72,0%
q) Costi per affiliazione Tariffa TIC	12.447.151	8.289.199	-4.157.952	-33,4%
3) Acquisti di servizi non comuni	62.439.632	55.441.334	-6.998.298	-11,2%
a) Servizi non comuni	53.016.411	54.871.750	1.855.339	3,5%
b) Consulenze, collaborazioni, materiali, altri prestazioni di servizi non comuni	7.784.193	637.476	-7.146.717	-90,7%
c) Prestazioni	38.071	22.101	-15.970	-42,0%
4) Manutenzione e riparazioni	10.026.529	12.216.144	2.189.615	21,8%
5) Cedimento di beni di terzi	3.877.409	3.867.439	-9.970	-0,3%
6) Costi del personale	297.427.335	276.893.584	-20.533.751	-6,9%
a) Personale dirigente medico	112.473.797	119.400.456	6.926.659	6,1%
b) Personale dirigente ruolo sanitario non medico	17.486.573	16.959.850	-526.723	-3,0%
c) Personale comparto ruolo sanitario	87.716.434	84.486.419	-3.230.015	-3,7%
d) Personale dirigente altro ruolo	5.013.293	4.521.216	-492.077	-9,8%
e) Personale comparto altro ruolo	64.953.218	35.082.364	-29.870.854	-46,0%
7) Debiti diversi di gestione	6.035.849	2.776.828	-3.259.021	-54,0%
8) Ammortamenti	11.896.430	12.876.584	980.154	8,3%
a) Ammortamenti immobilizzazioni materiali	-	75.274	75.274	100,0%
b) Ammortamenti dei Patrimoni	4.325.471	6.760.328	2.434.857	56,3%
c) Ammortamenti delle altre immobilizzazioni materiali	7.570.959	5.791.791	-1.779.168	-23,4%
9) Prodotto delle immobilizzazioni e dei crediti	1.258.808	-	-1.258.808	-100,0%
10) Variazioni delle riserve	-35.848.844	-4.499.636	31.349.208	87,5%
a) Variazioni delle riserve comuni	-16.778.835	-6.238.260	10.540.575	62,9%
b) Variazioni delle riserve non comuni	-19.070	-469.376	-450.306	-2,4%
11) Accantonamenti	31.962.283	38.977.671	7.015.388	22,0%
a) Accantonamenti per rischi	6.249.319	5.480.265	-769.054	-12,3%
b) Accantonamenti per passivi operativi	1.183.318	1.131.461	-51.857	-4,4%
c) Accantonamenti per spese straordinarie di carattere speciale	-4.311.384	23.915.625	28.227.009	656,0%
d) Altri accantonamenti	38.218.471	8.474.131	-29.744.340	-77,8%
Totale B)	2.232.752.840	1.964.747.064	-268.005.776	-12,0%
DELLE TRAZIONI E DEI COSTI DELLA PRESTAZIONE (A+B)	18.144.832	1.348.973	-16.795.859	-92,6%

CONTO ECONOMICO			Importi: Euro	
SCHEMA DI BILANCIO <i>Diretta Informazione del 25 marzo 2013</i>	2011	2010	VARIAZIONE 2011/2010	
			Importo	%
C) PROVENTI E ONERI FINANZIARI				
1) Interest net of other financial	100.000	800.000	-	0,0%
2) Interest paid of other financial	376.000	760.000	-383.500	-51,8%
Totale C)	-276.000	-660.000	-383.500	-58,2%
D) RETTIFICHE DI VALORE DI ATTIVITA' FINANZIARIE				
1) Rivalutazioni	-	-	-	-
2) svalutazioni	-	-	-	-
Totale D)	-	-	-	-
E) PROVENTI E ONERI STRAORDINARI				
1) Oneri straordinari	61.405.017	36.146.322	25.258.695	70,1%
a) Danni	-	-	-	-
b) Altri oneri straordinari	61.405.017	36.146.322	25.258.695	70,1%
2) Guasti straordinari	5.074.229	5.741.817	667.588	12,0%
a) Guasti straordinari	-	-	-	-
b) Altri oneri straordinari	5.074.229	5.741.817	667.588	12,0%
Totale E)	66.479.246	41.888.139	24.370.503	58,2%
RIULTATO PRIMA DELLE IMPOSTE IRPEF/IRP/IRPEE	66.203.246	41.228.139	24.945.107	60,5%
V) IMPOSTE SUL REDDITO DELL'ESERCIZIO				
1) IRAP	24.730.528	21.373.464	3.357.064	15,7%
a) IRAP relative a personale dipendente	18.770.828	17.820.232	947.544	5,3%
b) IRAP relative a collaboratori e personale a tempo a lavoro dipendente	5.957.003	3.553.232	2.403.771	68,2%
c) IRAP relative ad attività di libera professione (onorari)	36.114	43.140	-7.026	-19,2%
d) IRAP relative ad attività commerciali	-	-	-	-
2) IRPEE	1.169.997	1.066.797	103.200	9,7%
3) Accantonamento a fondo imposte (accertamenti, contenzioso, ecc.)	-	-	-	-
Totale V)	25.899.525	22.440.261	3.460.264	15,4%
UTILE (PERDITA) DELL'ESERCIZIO	40.303.721	18.787.878	21.515.843	115,0%

①

**STATO PATRIMONIALE
ATTIVO**

Importi Euro

SCHEMA DI RILANCO Dato trimestrale al 30 marzo 2013		2013	2012	VARIAZIONE 2013/2012																									
				Importi	%																								
II) IMMOBILIZZAZIONI																													
I) Immobilizzazioni immateriali																													
0) Costi di ricerca e di sviluppo		-	-	-	-																								
1) Costi di ricerca e sviluppo		-	-	-	-																								
2) Costi di ricerca e di sviluppo delle attività di sviluppo		-	-	-	-																								
3) Immobilizzazioni immateriali in corso di ricerca		-	-	-	-																								
4) Altre immobilizzazioni immateriali		-	-	-	-																								
II) Immobilizzazioni materiali																													
1) Terreni		366.203,64	357.637,33	-8.566,31	-2,3%																								
a) Terreni disponibili		2.482,394	2.482,394	-	0,0%																								
b) Terreni indisponibili		2.492,297	2.492,297	-	0,0%																								
2) Edifici		111.114,13	108.199,83	2.914,30	2,6%																								
a) Edifici in corso di costruzione		1.088,471	1.732,076	-643,605	-36,6%																								
b) Edifici in corso di completamento		73.823,668	106.467,76	-32.644,092	-30,7%																								
3) Impianti e altri beni		988,97	498,444	490,526	97,2%																								
4) Attrezzature, macchine e materiali		1.960,827	1.711,628	2.499,199	146,0%																								
5) Mezzi e veicoli		2.160,940	2.044,855	1.166,085	57,0%																								
6) Arredamenti		873,388	-	873,388	-																								
7) Oggetti d'arte		-	-	-	-																								
8) Altre immobilizzazioni materiali		988,834	681,20	307,634	37,2%																								
9) Immobilizzazioni materiali in corso di ricerca		347,433	189,115	158,318	46,3%																								
<table border="1" style="margin-left: auto; margin-right: auto;"> <thead> <tr> <th>Stato 31 marzo</th> <th>Ora 31 marzo</th> <th></th> <th></th> <th></th> <th></th> </tr> </thead> <tbody> <tr> <td>20.864</td> <td>-</td> <td>20.864</td> <td>20.864</td> <td>-</td> <td>0,0%</td> </tr> <tr> <td>20.864</td> <td>-</td> <td>20.864</td> <td>20.864</td> <td>-</td> <td>0,0%</td> </tr> <tr> <td>20.867</td> <td>-</td> <td>20.867</td> <td>20.867</td> <td>-</td> <td>0,0%</td> </tr> </tbody> </table>						Stato 31 marzo	Ora 31 marzo					20.864	-	20.864	20.864	-	0,0%	20.864	-	20.864	20.864	-	0,0%	20.867	-	20.867	20.867	-	0,0%
Stato 31 marzo	Ora 31 marzo																												
20.864	-	20.864	20.864	-	0,0%																								
20.864	-	20.864	20.864	-	0,0%																								
20.867	-	20.867	20.867	-	0,0%																								
III) Immobilizzazioni finanziarie (con esclusione delle partecipazioni in società)																													
1) Crediti finanziari																													
a) Crediti finanziari a lungo termine																													
b) Crediti finanziari a medio termine																													
c) Crediti finanziari a breve termine																													
2) Titoli																													
a) Titoli di Stato																													
b) Titoli di società																													
c) Titoli di altri																													
Totale II		1.062.000,27	1.072.000,00	-10.000,00	-0,9%																								

**STATO PATRIMONIALE
PASSIVO E PATRIMONIO NETTO**

Importi: Euro

SCHEMA DI BILANCIO Decreto legislativo n° 20 maggio 2012	2021	2020	VARIAZIONE 2021/2020	
			Importo	%
A) PATRIMONIO NETTO				
I Fondo di riserva	42.263.565	42.263.563	-	0,0%
II Finanziamenti per investimenti	167.873.282	166.711.269	-1.162.013	-0,7%
1) Finanziamenti per lavori di prima distribuzione	18.489.690	63.966.881	-45.477.191	-5,0%
2) Finanziamenti da Stato per investimenti	28.171.949	29.685.387	-1.513.438	-5,0%
a) Finanziamenti da Stato ex art. 20 Legge 47/00	28.171.949	29.685.387	-1.513.438	-5,0%
b) Finanziamenti da Stato per ricerca	-	-	-	-
c) Finanziamenti da Stato - altro	-	-	-	-
3) Finanziamenti da Regione per investimenti	-	-	-	-
4) Finanziamenti da altri soggetti pubblici per investimenti	-	-	-	-
5) Finanziamenti per investimenti da entità controllate in conto capitale	19.909.612	36.814.235	-16.904.623	-1,0%
III Riserve da dismissioni e successi straordinari ad investimenti	1.182.889	1.223.184	-40.295	-3,0%
IV Altre riserve	256.441	256.441	-	0,0%
V Costi per opzioni perdute	-	-	-	-
VI Utile (perdita) portato a nuovo	34.154.116	33.663.978	490.138	0,0%
VII Utile (perdita) dell'esercizio	-	90.186	-90.186	-100,0%
Totale A)	413.522.297	412.704.728	817.569	0,2%
B) FONDI PER RISCHI ED ONERI				
1) Fondi per impegni, oneri differiti	6.475.820	6.477.583	-1.763	-0,0%
2) Fondi per rischi	61.649.865	57.362.664	4.287.201	7,0%
3) Fondi da distribuire	-	-	-	-
4) Quote inadempiute contribuenti di parte corrente vincolati	18.832.363	16.971.131	1.861.232	11,0%
5) Altri fondi oneri	15.462.628	15.596.386	-1.133.758	-7,0%
Totale B)	102.420.676	96.407.764	6.012.912	6,0%
C) TRATTAMENTO FINI RAPPORTO				
1) Prezzi opzionali	6.781.333	6.781.234	99	0,0%
2) YFR personale dipendente	-	-	-	-

Schema Rendiconto Finanziario

OPERAZIONI DI GESTIONE REDDITUALE		2021	2020
(+)	risultato di esercizio	68.976	90.146
	- Voci che non hanno effetto sulla liquidità: costi e ricavi non monetari		
(+)	ammortamenti fabbricati	4.925.471	6.760.529
(+)	ammortamenti altre immobilizzazioni materiali	7.072.959	5.739.791
(+)	ammortamenti immobilizzazioni immateriali	-	75.274
	Ammortamenti	11.998.430	12.575.594
(-)	Utilizzo finanziamenti per investimenti	- 11.944.553	- 12.501.881
(-)	Utilizzo fondi riserva: investimenti, incentivi al personale, successioni e donaz., plusvalenze da reinvestire	- 40.336	- 40.336
	utilizzo contributi in c/capitale e fondi riserva	- 11.984.888	- 12.542.217
(+)	accantonamenti SUMAI	1.183.518	1.103.450
(-)	pagamenti SUMAI	- 1.773.421	- 1.738.583
(+)	accantonamenti TFR	-	-
(-)	pagamenti TFR	-	-
	- Premio operosità medici SUMAI + TFR	- 589.903	- 635.133
(+/-)	Rivalutazioni/svalutazioni di attività finanziarie		-
(+)	accantonamenti a fondi svalutazioni	1.250.000	-
(-)	utilizzo fondi svalutazioni	-	-
	- Fondi svalutazione di attività	1.250.000	-
(+)	accantonamenti a fondi per rischi e oneri	26.756.734	38.234.221

Schema Rendiconto Finanziario

OPERAZIONI DI GESTIONE REDDITUALE

2021

2020

(-) utilizzo fondi per rischi e oneri - 46.017.826 - 42.380.258

-Fondo per rischi ed oneri futuri

- 19.261.092

- 4.146.037

TOTALE Flusso di CCN della gestione corrente

- 18.518.477

- 4.657.648

(+)/(-) *aumento/diminuzione debiti verso regione e provincia autonoma, esclusa la variazione relativa a debiti per acquisto di beni strumentali*

430.788

-

(+)/(-) *aumento/diminuzione debiti verso comune*

299.645

18.590

(+)/(-) *aumento/diminuzione debiti verso aziende sanitarie pubbliche*

477.518

2.492.546

(+)/(-) *aumento/diminuzione debiti verso arpa*

-

(+)/(-) *aumento/diminuzione debiti verso fornitori*

39.033.007

10.354.512

(+)/(-) *aumento/diminuzione debiti tributari*

1.545.386

1.352.034

(+)/(-) *aumento/diminuzione debiti verso istituti di previdenza*

2.586.572

358.120

Schema Rendiconto Finanziario

OPERAZIONI DI GESTIONE REDDITUALE		2021	2020
(+)/(-)	<i>aumento/diminuzione altri debiti</i>	36.966.523	2.585.431
(+)/(-)	<i>aumento/diminuzione debiti (escl forn di immob e C/C bancari e istituto tesoriere)</i>	72.120.487	16.444.992
(+)/(-)	<i>aumento/diminuzione ratel e risconti passivi</i>	-	-
(+)/(-)	<i>diminuzione/aumento crediti parte corrente v/stato quote indistinte</i>	-	-
(+)/(-)	<i>diminuzione/aumento crediti parte corrente v/stato quote vincolate</i>	-	-
(+)/(-)	<i>diminuzione/aumento crediti parte corrente v/Regione per gettito addizionali Irpef e Irap</i>	-	-
(+)/(-)	<i>diminuzione/aumento crediti parte corrente v/Regione per partecipazioni regioni a statuto speciale</i>	-	-
(+)/(-)	<i>diminuzione/aumento crediti parte corrente v/Regione - vincolate per partecipazioni regioni a statuto speciale</i>	-	-
(+)/(-)	<i>diminuzione/aumento crediti parte corrente v/Regione - gettito fiscalità regionale</i>	-	-

Schema Rendiconto Finanziario

OPERAZIONI DI GESTIONE REDDITUALE		2021	2020
(+)/(-)	diminuzione/aumento crediti parte corrente v/Regione - altri contributi extrafondo	- 30.191.426	- 1.868.140
(+)/(-)	diminuzione/aumento crediti parte corrente v/Regione	- 63.025.563	72.150.508
(+)/(-)	diminuzione/aumento crediti parte corrente v/Camune	- 1.452.049	755.627
(+)/(-)	diminuzione/aumento crediti parte corrente v/Asl-Ao	- 76.599.787	380.596
(+)/(-)	diminuzione/aumento crediti verso enti dipendenti della regione	- 569.751	3.179
(+)/(-)	diminuzione/aumento crediti parte corrente v/Erario	535.266	- 657.926
(+)/(-)	diminuzione/aumento crediti parte corrente v/Altri	720.020	- 12.049.822
	diminuzione/aumento di crediti	- 170.583.290	57.202.767
(+)/(-)	diminuzione/aumento del magazzino	- 38.840.484	6.699.538
(+)/(-)	diminuzione/aumento di acconti a fornitori per magazzino	-	-
(+)/(-)	diminuzione/aumento rimanenze	- 38.840.484	6.699.538

Schema Rendiconto Finanziario

OPERAZIONI DI GESTIONE REDDITUALE

2021

2020

(+)/(-)	diminuzione/aumento ratei e risconti attivi	8.990	-
A - Totale operazioni di gestione reddituale		- 155.830.753	62.290.574

ATTIVITÀ DI INVESTIMENTO

(-)	Acquisto costi di impianto e di ampliamento	-	-
(-)	Acquisto costi di ricerca e sviluppo	-	-
(-)	Acquisto Diritti di brevetto e diritti di utilizzazione delle opere d'ingegno	-	75.274
(-)	Acquisto immobilizzazioni immateriali in corso	-	-
(-)	Acquisto altre immobilizzazioni immateriali	-	-
(-)	Acquisto Immobilizzazioni Immateriali	-	75.274
(+)	Valore netto contabile costi di impianto e di ampliamento dismessi	-	-
(+)	Valore netto contabile costi di ricerca e sviluppo dismessi	-	-
(+)	Valore netto contabile Diritti di brevetto e diritti di utilizzazione delle opere d'ingegno dismessi	-	-
(+)	Valore netto contabile immobilizzazioni immateriali in corso dismesse	-	-

Schema Rendiconto Finanziario

OPERAZIONI DI GESTIONE REDDITUALE		2021	2020
(+)	Valore netto contabile altre immobilizzazioni immateriali dismesse		-
(+)	Valore netto contabile Immobilizzazioni Immateriali dismesse	-	-
(-)	Acquisto terreni	-	-
(-)	Acquisto immobilizzazioni in corso	358.316	-
(-)	Acquisto fabbricati	-	189.115
(-)	Acquisto impianti e macchinari	-	-
(-)	Acquisto attrezzature sanitarie e scientifiche	8.170.072	3.074.960
(-)	Acquisto mobili e arredi	326.646	253.653
(-)	Acquisto automezzi	928.786	-
(-)	Acquisto altri beni materiali	970.939	656.257
(-)	Acquisto Immobilizzazioni Materiali	10.754.759	4.173.986
(+)	Valore netto contabile terreni dismessi	-	-
(+)	Valore netto contabile fabbricati dismessi	-	3.788.644
(+)	Valore netto contabile impianti e macchinari dismessi	-	-

Schema Rendiconto Finanziario

OPERAZIONI DI GESTIONE REDDITUALE		2021	2020
(+)	Valore netto contabile attrezzature sanitarie e scientifiche dismesse	-	-
(+)	Valore netto contabile mobili e arredi dismessi	-	-
(+)	Valore netto contabile automezzi dismessi	-	-
(+)	Valore netto contabile altri beni materiali dismessi	-	-
(+)	Valore netto contabile Immobilizzazioni Materiali dismesse	-	3.788.644
(-)	Acquisto crediti finanziari	-	-
(-)	Acquisto titoli	-	-
(-)	Acquisto Immobilizzazioni Finanziarie	-	-
(+)	Valore netto contabile crediti finanziari dismessi	-	-
(+)	Valore netto contabile titoli dismessi	-	-
(+)	Valore netto contabile Immobilizzazioni Finanziarie dismesse	-	-
(+/-)	Aumento/Diminuzione debiti v/fornitori di immobilizzazioni		10.200.907
B - Totale attività di investimento		- 10.754.759	9.740.290
ATTIVITÀ DI FINANZIAMENTO			
(+)/(-)	diminuzione/aumento crediti vs Stato (finanziamenti per investimenti)	-	-
(+)/(-)	diminuzione/aumento crediti vs Regione (finanziamenti per investimenti)	- 561.165	228.721
(+)/(-)	diminuzione/aumento crediti vs Regione (aumento fondo di dotazione)	-	-
(+)/(-)	diminuzione/aumento crediti vs Regione (ripiano perdite)	-	-

Schema Rendiconto Finanziario

OPERAZIONI DI GESTIONE REDDITUALE		2021	2020
(+)/(-)	diminuzione/aumento crediti vs Regione (copertura debiti al 31.12.2005)		-
(+)	aumento fondo di dotazione	-	228.721
(+)	aumento contributi in c/capitale da regione e da altri	-	-
(+)/(-)	altri aumenti/diminuzioni al patrimonio netto*	7.806.447	2.803.275
(+)/(-)	aumenti/diminuzioni nette contabili al patrimonio netto	7.806.447	2.803.275
(+)/(-)	aumento/diminuzione debiti C/C bancari e istituto tesoriere*	-	-
(+)	assunzione nuovi mutui*		-
(-)	mutui quota capitale rimborsata		-
C - Totale attività di finanziamento		7.245.283	3.031.996
FLUSSO DI CASSA COMPLESSIVO (A+B+C)		- 159.340.230	75.062.860
Delta liquidità tra inizio e fine esercizio (al netto dei conti bancari passivi)		- 159.340.230	75.062.860

Schema Rendiconto Finanziario

OPERAZIONI DI GESTIONE REDDITUALE	2021	2020
Squadratura tra il valore delle disponibilità liquide nello SP e il valore del flusso di cassa complessivo	0	0





2021

**Bilancio d'esercizio
al 31 dicembre 2021**

Nota Integrativa

IL DIRETTORE GENERALE
Dr.ssa Daniela Faraoni

A handwritten signature in blue ink, consisting of a stylized 'D' followed by a horizontal line and a vertical stroke.



1003

Engineering Department
1003

Department of
Engineering

1003

Sommario

PREMESSA.....	7
FATTI RILEVANTI DELL'ESERCIZIO 2021	8
1 Criteri generali di formazione del bilancio di esercizio.....	10
2 Criteri di valutazione adottati per la redazione del bilancio di esercizio.....	12
3 Dati relativi al personale	14
4 Illustrazione della movimentazione dei conti patrimoniali	23
4.1 Immobilizzazioni materiali e immateriali.....	23
4.2 Immobilizzazioni finanziarie.....	26
4.3 Rimanenze	29
4.4 Crediti.....	30
4.5 Attività finanziarie che non costituiscono immobilizzazioni.....	45
4.6 Disponibilità liquide	46
4.7 Ratei e risconti attivi	47
4.8 Patrimonio netto.....	48
4.9 Fondi per rischi e oneri	51
4.9.1 Movimentazioni quota inutilizzata contributi da Regione o P.A. per quota F.S.R. vincolato (PBA160) 54	
4.9.2 Movimentazioni quota inutilizzata contributi vincolati da soggetti pubblici (PBA170)	58
4.9.3 Movimentazioni quota inutilizzata contributi per ricerca (PBA180)	59
4.9.4 Movimentazioni quota inutilizzata contributi vincolati da privati (PBA190).....	59
4.10 Trattamento di fine rapporto.....	63
4.11 Debiti.....	64
4.12 Ratei e risconti passivi.....	75
4.13 Conti d'ordine	75
5 Illustrazione della movimentazione nel conto economico.....	77
5.1 Contributi in conto esercizio.....	77
5.2 Rettifica contributi in conto esercizio per destinazione ad investimenti	78
5.3 Utilizzo fondi per quote inutilizzate contributi finalizzati e vincolati di esercizi precedenti	80
5.4 Ricavi per prestazioni sanitarie e sociosanitarie a rilevanza sanitaria -.....	82

5.5	Concorsi, recuperi, rimborsi.....	86
5.6	Compartecipazione alla spesa per prestazioni sanitarie –	87
5.7	Quota contributi in c/capitale imputata nell'esercizio -	87
5.8	Altri ricavi e proventi –.....	87
5.9	Acquisti di beni –.....	88
5.9.1	Assistenza Riabilitativa (BA0680):.....	93
5.9.2	Assistenza ospedaliera (BA0800):.....	94
	Acquisto prestazioni di distribuzione farmaci file F (BA0960 per €/mg142.757) registra un decremento rispetto all'esercizio 2019 di €/mg12.683.....	Errore. Il segnalibro non è definito.
5.10	Acquisti di servizi non sanitari	95
5.11	Manutenzioni e riparazioni.....	96
5.12	Godimento di beni di terzi –	97
5.13	Costo del Personale – BA2080	98
5.13.1	Costi del personale – ruolo sanitario – BA2090.....	98
5.13.2	Costi del personale – ruolo professionale – BA02230	99
5.13.3	Costi del personale – ruolo tecnico - BA2320	100
5.13.4	Costi del personale – ruolo amministrativo - BA2410	101
5.13.5	Consistenza e movimentazione dei fondi del personale	101
5.14	Oneri diversi di gestione BA2500.....	103
5.15	Ammortamenti	105
5.16	Accantonamenti.....	105
5.17	Proventi e oneri finanziari.....	106
5.17.1	Indice di Tempestività di pagamento – ITP.....	106
5.18	Rettifiche di valore di attività finanziarie.....	107
5.19	proventi e oneri straordinari.....	108
5.20	Imposte e tasse	109



Indice delle tabelle

Tabella 1 - Dettagli e movimentazioni delle immobilizzazioni immateriali	23
Tabella 2 - Dettaglio costi di impianto e di ampliamento	23
Tabella 3- Dettaglio costi di ricerca e sviluppo	23
Tabella 4 - Dettaglio costi di pubblicità.....	23
Tabella 5 - Dettagli e movimentazioni delle immobilizzazioni materiali	23
Tabella 6 - Dettaglio altre immobilizzazioni materiali	24
Tabella 7 - Dettaglio immobilizzazioni materiali in corso	24
Tabella 8 - Movimentazione dei crediti finanziari	26
Tabella 9 - Movimentazione del fondo svalutazione dei crediti finanziari.....	26
Tabella 10 - Valore nominale dei crediti finanziari distinti per anno di formazione	26
Tabella 11 - Valore netto dei crediti finanziari distinti per scadenza	26
Tabella 12 -Dettagli e movimentazioni dei titoli iscritti nelle immobilizzazioni finanziarie	27
Tabella 13 -Informativa in merito alle partecipazioni iscritte nelle immobilizzazioni finanziarie	27
Tabella 14 -Dettagli e movimentazioni delle partecipazioni iscritte nelle immobilizzazioni finanziarie	27
Tabella 15 - Movimentazioni delle rimanenze di beni sanitari e non sanitari.....	29
Tabella 16 – Movimentazioni dei crediti (valore nominale) I Parte.....	30
Tabella 17 – Movimentazioni dei crediti (valore nominale)	34
Tabella 18 - Movimentazioni del fondo svalutazione crediti – I parte	38
Tabella 19 - Movimentazioni del fondo svalutazione crediti – II parte	39
Tabella 20 - Valore nominale dei crediti distinti per anno di formazione	40
Tabella 21 - Valore nominale dei crediti distinti per anno di formazione- II parte	41
Tabella 22 - Valore netto dei crediti per anno di scadenza – I parte	43
Tabella 23 - Valore netto dei crediti per anno di scadenza	43
Tabella 24 - Dettaglio crediti intraregionali per mobilità (in compensazione e non) e per altre prestazioni .	44
Tabella 25 - Dettagli crediti per incrementi di patrimonio netto	44
Tabella 26 - Movimentazioni delle attività finanziarie che non costituiscono immobilizzazioni	45
Tabella 27 - <i>Elenco e informativa delle partecipazioni che non costituiscono immobilizzazioni</i>	45
Tabella 28 - Dettagli e movimentazioni delle attività finanziarie che non costituiscono immobilizzazioni	45
Tabella 29 - Movimentazioni delle disponibilità liquide	46



Tabella 30 Ratei attivi – Dettaglio a livello di ricavo (codice CE)	47
Tabella 31 - Risconti attivi – Dettaglio a livello di costo (codice CE).....	47
Tabella 32 - Consistenza, movimentazioni e utilizzazioni delle poste di patrimonio netto	48
Tabella 33 - Dettaglio finanziamenti per investimenti (ultimi 3 esercizi)	50
Tabella 34 - Dettaglio riserve da plusvalenze da reinvestire	51
Tabella 35 - Dettaglio contributi da reinvestire	51
Tabella 36 - Consistenza e movimentazione dei fondi rischi e oneri.....	51
Tabella 37 – Dettaglio movimentazioni quota inutilizzata contributi da Regione o P.A. per quota F.S.R. vincolato	56
Tabella 38 - Dettaglio movimentazioni quota inutilizzata contributi vincolati da soggetti pubblici (extrafondo).....	58
Tabella 39 – Dettaglio movimentazioni quota inutilizzata contributi per ricerca	59
Tabella 40 – Dettaglio movimentazioni quota inutilizzata contributi vincolati da privato.....	59
Tabella 41 - Consistenza e movimentazioni del Trattamento di Fine Rapporto.....	63
Tabella 42 - Consistenza e movimentazioni dei debiti.....	64
Tabella 43 - Dettaglio debiti intraregionali per mobilità (in compensazione e non) e per altre prestazioni ..	74
Tabella 44 - Ratei passivi – Dettaglio a livello di costo (codice CE).....	75
Tabella 45 - Risconti passivi – Dettaglio a livello di ricavo (codice CE)	75
Tabella 46 - Dettagli e movimentazioni dei conti d’ordine.....	75
Tabella 47 - Dettaglio ricavi per prestazioni sanitarie in mobilità	83
Tabella 48 - Dettaglio ricavi e costi per prestazioni sanitarie erogate in regime di intramoenia.....	84
Tabella 49 - Dettaglio rimborsi da aziende sanitarie pubbliche della Regione per acquisti di beni	85
Tabella 50 - Dettaglio acquisti di beni sanitari per tipologia di distribuzione	89
Tabella 51 - Dettaglio acquisti di beni da aziende sanitarie pubbliche	89
Tabella 52 - Dettaglio acquisti di servizi sanitari in mobilità	90
Tabella 53 - Dettaglio acquisti di servizi sanitari.....	91
Tabella 54 - Dettaglio acquisti di servizi sanitari.....	92
Tabella 55 - Dettaglio acquisti servizi non sanitari	95
Tabella 56 - Dettaglio manutenzioni e riparazioni.....	96
Tabella 57 - Dettaglio costi per contratti multiservizio	97
Tabella 58 - Dettaglio canoni di leasing	97
Tabella 59 - Costi del personale – ruolo sanitario	98



Tabella 60 - Costi del personale – ruolo professionale.....	99
Tabella 61 - Costi del personale – ruolo tecnico.....	100
Tabella 62 - Costi del personale – ruolo amministrativo.....	101
Tabella 63 - Dettaglio oneri diversi di gestione	103
Tabella 64 - Dettaglio accantonamenti.....	105

PREMESSA

Il Bilancio 2021 e la Nota Integrativa sono redatti in conformità alla nota dell'Assessorato della Salute prot./Dip.5/n. 31857 del 23/06/2022 "Direttiva per la chiusura dei bilanci di esercizio 2021 delle aziende sanitarie pubbliche regionali" con la quale sono state impartite le indicazioni per la predisposizione del documento contabile. Preme evidenziare sin d'ora che, così come esplicitato nella succitata direttiva assessoriale, il documento contabile e la presente nota integrativa saranno suscettibili di integrazioni e modifiche in relazione alla assegnazione definitiva delle risorse da parte dell'organo di controllo in atto subordinata a provvedimenti ministeriali.

Si enumerano di seguito le più significative:

- l'invito a procedere all'adozione del bilancio d'esercizio 2021 entro la data del 30/06/2022;
- il riferimento alle quote di contributi di Fondo Sanitario Indistinto e Vincolato (voci CE AA0030 e AA0040) e di *Payback* assegnate in sede di negoziazione per l'anno 2021 nelle more dell'assegnazione definitiva subordinata alle determinazioni ministeriali in corso di definizione;
- il riferimento, per la mobilità attiva e passiva (cd. "Tabella A"), alla "Tabella A – consuntivo 2021 definitiva trasmessa in allegato alla nota prot. 31857 del 23 giugno 2022;
- la specifica di tutti i costi sostenuti al 31 dicembre 2021 per la gestione dell'emergenza COVID-rilevati sulla base delle indicazioni contabili contenute nelle linee guida regionali di cui alla nota prot. 16543 del 27 marzo 2020, da includere nel modello CE Consuntivo 2020 e nel CE "COV20";
- l'inserimento in NSIS dei modelli CE, SP ed LA 2021 entro il termine del 15/07/2021.

In relazione all'emergenza COVID, si segnala, sin da adesso, quanto la stessa abbia fortemente condizionato, anche nell'anno 2021, la programmazione sanitaria, accadimento che ha comportato, altresì, un aumento considerevole di fatti gestionali da contabilizzare nell'anno a causa degli interventi posti in essere dall'azienda. Detti fatti hanno costituito oggetto di evidenza contabile e risultano, pertanto, inseriti nel Modello CE Covid.

Nel suddetto documento sono stati inseriti fra i ricavi i contributi finalizzati di competenza 2021 previsti nei vari decreti emergenziali ripartiti alle Aziende dell'isola con i seguenti DA:

- n. 1204 per personale mezzi di soccorso;
- n. 1205 per incremento fondo personale infermieristico;
- n. 1206 per incremento fondo per indennità personale infermieristico PLS;
- n. 1207 per Assistenza domiciliare integrata;
- n. 1208 per prestazioni aggiuntive al personale per somministrazione vaccini;
- n. 1209 per reclutamento professionisti sanitari e assistenti sociali;
- n. 1201 per reclutamento straordinario psicologi per servizi di NPJA
- n. 1124 per personale infermieristico
- n. 1125 per copertura vaccinale;
- n. 1126 per misure urgenti connesse all'emergenza Covid;
- n. 1127 per tamponi antigenici rapidi da parte di MMG e PLS;
- n. 1288 per sicurezza negli ambienti e luoghi di lavoro;
- n. 1367 per personale ospedaliero

cui si aggiungono i contributi finalizzati accantonati al 31/12/2020. Nell'anno 2021 grazie alla flessibilità ottenuta dal Ministero è stato possibile registrare l'integrale utilizzo delle risorse assegnate a copertura dei costi affrontati per la gestione emergenziale a prescindere dalla finalizzazione evidenziata *ab origine* al momento dell'assegnazione.

Quanto sopra ha comportato l'assenza di accantonamenti finalizzati nell'anno 2021.

FATTI RILEVANTI DELL'ESERCIZIO 2021

Il fatto di maggiore rilievo da segnalare, che ha visto l'Azienda protagonista nell'adozione di una serie di interventi, è stato determinato, anche nel 2021, dall'emergenza di sanità pubblica dovuta alla diffusione del coronavirus. Tale pandemia, iniziata già nel 2020, ha condotto all'adozione di una serie di provvedimenti cautelativi a causa della facilità con la quale il virus si diffonde. In particolare sono state messe in atto misure orientate alla cura ed alla prevenzione del contagio fra le quali si indicano le più significative:

- screening sierologico post vaccinale ad 1 – 6 - 12 mesi dal completamento del ciclo primario al personale dipendente per un totale di circa 13000 test eseguiti;
- sorveglianza sanitaria con tamponi molecolari a cadenza differenziata per tipologie di attività e rischio Covid correlato (a dieci-quindici-ventuno giorni) circa 85000 tamponi molecolari eseguiti;
- attività di sorveglianza sanitaria rivolta alle scuole secondarie della provincia di Palermo, circa 550 tamponi antigenici rapidi;
- attività di sorveglianza sanitaria sierologica e con tamponi antigenici rapidi presso il Tribunale di Palermo Circa 1000 tamponi antigenici rapidi;
- attività di contact -tracing in collaborazione con l'esercito nel contesto del progetto ATHENA eseguendo tamponi antigenici rapidi presso le scuole della provincia di Palermo , circa 1800 tamponi antigenici rapidi;
- attività di formazione rivolta agli operatori delle RSA sulle modalità di vestizione e svestizione per la riduzione del rischio di contagio;
- screening a dieci giorni dei soggetti non vaccinati perché esenti.
- attività di screening al personale delle pubbliche amministrazioni (Comune di Palermo- Banca d'Italia- Arma dei Carabinieri –ARPA- Città metropolitana)

al fine di consentire una diagnosi precoce dell'infezione.

- assunzione del personale di cui alla seguente tabella



REGIONE SICILIANA

ANNO 2021	
CO.CO.CO Emergenza Covid in servizio al 31/12/2021	
MEDICI	73
COLL. AMMINISTRATIVI	49
COLL. PROFESSIONALE INGEGNERI	50
ASSISTENTI TECNICI	337
ASSISTENTI AMMINISTRATIVI	195
ASSISTENTI SOCIALI	21
EDUCATORI PROFESSIONALI	21
TOTALE	746
CO.CO.CO PROTEZIONE CIVILE Emergenza Covid in servizio al 31/12/2021	
MEDICI	2
INFERMIERI	1
ASS. SANITARIO	1
T.PALL.	12
AMMINISTRATIVI	30
TOTALE	46
LIBERO PROFESSIONALI Emergenza Covid in servizio al 31/12/2021	
MEDICI	75
BIOLOGI	42
ODONTOIATRI	8
PSICOLOGI	19
PSICOTERAPEUTICI	16
TOTALE	46

attivazione di :

- 6 diversi Hub Vaccinali, Cefalù, Misilmeri, Bagheria, Centro Commerciale Poseidon Carini, Centro Commerciale La Torre, Villa Delle Ginestre;
- 6 centri vaccinali presso i comuni di Corleone, Petralia, Cinisi, Partinico, Lercara, Termini Imerese;
- centri vaccinali presso le guardie mediche;
- drive-in per l'effettuazione dei tamponi presso PTA Casa del Sole e PTA Guadagna;
- punti vaccinali presso ambulatori MMG e Farmacie accreditate.
- vaccinazione di prossimità itinerante con il supporto dell'esercito;
- vaccinazione presso RSA
- drive-in itineranti per effettuazione tamponi nei comuni;

Sono stati effettuati una serie di lavori e di acquisti fra i quali si enumerano:

- lavori manutenzione straordinaria padiglione 8 pte casa del sole da cedere in uso al 118 seus per postazione sanificazione ambulanze - emergenza covid;

- lavori di adeguamento locali da adibire a polo di distribuzione farmaceutico sito in via Colombo nel comune di Partinico;
- trasferimento farmacia territoriale da PO Civico Partinico a sede via Benevento in Partinico;
- riqualificazione impianti gas di degenze a terapia intensiva per emergenza covid-19 - gas medicinali ossigeno - aria - vuoto per i reparti di rianimazione PO Partinico e adeguamento covid dei presidi ospedalieri dell'Asp di Palermo;
- lavori di manutenzione straordinaria per la realizzazione di un reparto di malattie infettive e di terapia intensiva infetti a pressione negativa composto da n. 14 posti letto al piano primo e da n.14 posti letto al piano secondo e per la realizzazione del sistema di trattamento delle acque reflue del PO Civico Partinico – covid hospital;
- lavori manutenzione straordinaria imp.to climatizzazione laboratorio analisi tamponi covid 1° piano pta biondo via g. la loggia, 5 - Palermo.
- acquisti di attrezzature sia ospedaliere (testa-letto, letti, respiratori, etc.), che di protezione individuale (DPI - tute, mascherine, guanti etc – in via sussidiaria rispetto alle forniture della protezione civile);
- potenziamento delle USCA

Criteria generali di formazione del bilancio di esercizio

Il bilancio di esercizio è costituito dallo stato patrimoniale, dal conto economico, dal rendiconto finanziario e dalla presente nota integrativa, ed è corredato dalla relazione sulla gestione. Esso è stato predisposto secondo le disposizioni del D.Lgs.118/2011 del Codice Civile e dei Principi Contabili Nazionali (OIC), fatte salve le deroghe espressamente previste dal D.Lgs.118/2011 e s.m.i.

La presente nota integrativa, in particolare, contiene tutte le informazioni richieste dal D.Lgs.118/2011 e s.m.i., nonché tutte le informazioni supplementari, anche se non specificamente richieste da disposizioni di legge, ritenute necessarie a dare una rappresentazione veritiera e corretta dei fatti aziendali in ottemperanza al postulato della chiarezza del bilancio.

Lo stato patrimoniale, il conto economico, il rendiconto finanziario e la nota integrativa sono stati predisposti in euro.

Eventuali deroghe all'applicazione di disposizioni di legge:

Non si sono verificati casi eccezionali che impongono di derogare alle disposizioni di legge.

Eventuali deroghe al principio di continuità di applicazione dei criteri di valutazione

I criteri utilizzati nella formazione del bilancio non si discostano dai medesimi utilizzati per la formazione del bilancio del precedente esercizio, in particolare nelle valutazioni e nella continuità dei medesimi principi.

Eventuali casi di non comparabilità delle voci rispetto all'esercizio precedente



Tutte le voci relative allo stato patrimoniale, al conto economico e al rendiconto finanziario dell'esercizio precedente sono comparabili con quelle del presente esercizio in quando si è proceduto alla riclassifica delle stesse alla luce dei nuovi modelli come da DM del 24/05/2019 e da ddg 1939 del 21/10/2019.

Altre informazioni di carattere generale, relative alla conversione dei valori

Nel corso dell'esercizio non sono state effettuate conversioni di voci di bilancio espresse all'origine in moneta diversa dall'Euro.

1 CRITERI DI VALUTAZIONE ADOTTATI PER LA REDAZIONE DEL BILANCIO DI ESERCIZIO

Il bilancio di esercizio è lo strumento di informazione patrimoniale, finanziaria ed economica dell'azienda sanitaria. Perché possa svolgere tale funzione, il bilancio è stato redatto con chiarezza, così da rappresentare in modo veritiero e corretto la situazione patrimoniale e finanziaria dell'azienda e il risultato economico dell'esercizio.

Le caratteristiche sopra menzionate sono state assicurate, laddove necessario, dall'inserimento di informazioni complementari. Se vi è stata deroga alle disposizioni di legge, essa è stata motivata e ne sono stati esplicitati gli effetti sulla situazione patrimoniale, finanziaria ed economica dell'azienda nella presente nota integrativa.

La valutazione delle voci di bilancio è stata fatta ispirandosi ai principi di prudenza e competenza, tenendo conto della funzione economica dell'elemento attivo e passivo considerato e nella prospettiva della continuazione dell'attività.

L'applicazione del principio di prudenza ha comportato la valutazione individuale degli elementi componenti le singole poste o voci delle attività o passività, per evitare compensi tra perdite che dovevano essere riconosciute e utili da non riconoscere in quanto non realizzati.

In ottemperanza al principio di competenza, l'effetto delle operazioni e degli altri eventi è stato rilevato contabilmente e attribuito all'esercizio al quale tali operazioni ed eventi si riferiscono, e non a quello in cui si concretizzano i relativi movimenti di numerario (incassi e pagamenti).

I criteri di valutazione adottati sono sintetizzati nella tabella che segue.

Posta di bilancio	Criterio di valutazione
Immobilizzazioni immateriali	<p>Sono iscritte al costo di acquisto o di produzione, inclusi i costi accessori e l'IVA in quanto non detraibile. Sono esposte in bilancio al netto degli ammortamenti effettuati nel corso degli esercizi.</p> <p>Le aliquote di ammortamento sono quelle stabilite dal D.A. n. 24469 del 28 gennaio 1998, in applicazione della normativa fiscale vigente (D.M. 31 dicembre 1998, gruppo XXI: servizi sanitari), nonché quelle di cui all'art. 29, comma 2, del Dlg.vo 118/2011 e successive modifiche ed integrazioni.</p> <p>Tra le immobilizzazioni non risultano costi di impianto e di ampliamento, di ricerca e sviluppo la cui iscrizione prevede il consenso del collegio sindacale.</p>
Immobilizzazioni materiali	<p>Sono iscritte al costo di acquisto o di produzione, inclusi i costi accessori e l'IVA in quanto non detraibile. Sono esposte in bilancio al netto dei relativi fondi di ammortamento.</p> <p>Le aliquote di ammortamento sono quelle stabilite dal D.A. n. 24469 del 28 gennaio 1998, in applicazione della normativa fiscale vigente (D.M. 31 dicembre 1998, gruppo XXI: servizi sanitari), nonché quelle di cui all'art. 29, comma 2, del Dlg.vo 118/2011 e successive modifiche ed integrazioni.</p> <p>I costi di manutenzione e riparazione che non rivestono carattere incrementativo del valore e/o della funzionalità dei beni sono addebitati al conto economico dell'esercizio in cui sono sostenuti. Le spese di manutenzione e riparazione aventi natura incrementativa sono imputate all'attivo patrimoniale e, successivamente, ammortizzate. Le immobilizzazioni che, alla fine dell'esercizio, presentano un valore durevolmente inferiore rispetto al residuo costo da</p>

	ammortizzare vengono iscritte a tale minor valore. Questo non viene mantenuto se negli esercizi successivi vengono meno le ragioni della svalutazione effettuata. Le immobilizzazioni materiali detenute in base a contratti di leasing finanziario vengono contabilizzate secondo quanto previsto dalla vigente normativa italiana, la quale prevede l'addebito a conto economico per competenza dei canoni, l'indicazione dell'impegno per canoni a scadere nei conti d'ordine e l'inserimento del cespite tra le immobilizzazioni solo all'atto del riscatto.
Titoli	Sono iscritti al minor valore tra il prezzo d'acquisto e quanto è possibile realizzare sulla base dell'andamento del mercato.
Partecipazioni	Sono iscritte al costo di acquisto o di sottoscrizione, eventualmente rettificato per riflettere perdite permanenti di valore. Tale minor valore non verrà mantenuto negli esercizi successivi qualora vengano meno le ragioni della svalutazione effettuata.
Rimanenze	Sono iscritte al minore tra costo di acquisto o di produzione e valore desumibile dall'andamento del mercato. Per i beni fungibili il costo è calcolato con il metodo della media ponderata.
Crediti	Sono esposti al presumibile valore di realizzo. L'adeguamento del valore nominale dei crediti al valore presunto di realizzo è ottenuto mediante apposito fondo al fine di tener conto dei rischi di inesigibilità.
Disponibilità liquide	Sono iscritte in bilancio al loro valore nominale.
Ratei e risconti	Sono determinati in proporzione al periodo temporale di competenza del costo o del ricavo comune a due o più esercizi.
Patrimonio netto	I contributi per ripiano perdite sono rilevati con le modalità previste dal D.Lgs. 118/2011 e s.m.i., nonché dai successivi decreti ministeriali di attuazione. I contributi in conto capitale sono rilevati con le modalità previste dal D.Lgs. 118/2011 e s.m.i., nonché dai successivi decreti ministeriali di attuazione. Per i beni di primo conferimento, la sterilizzazione degli ammortamenti avviene mediante storno a conto economico di quote della voce di Patrimonio Netto "Finanziamenti per beni di prima dotazione".
Fondi per rischi e oneri	I fondi per rischi e oneri sono costituiti da accantonamenti effettuati allo scopo di coprire perdite o debiti di natura determinata e di esistenza certa o probabile, che alla data di chiusura dell'esercizio sono però indeterminati nell'ammontare e/o nella data di sopravvenienza.
Premio operosità Medici SUMAI	È determinato secondo le norme e disposizioni contenute nella Convenzione Unica Nazionale che regolano la determinazione del premio di operosità dei medici SUMAI.
TFR	Non è previsto per i dipendenti di ruolo, in quanto per legge assicurati in materia di quiescenza presso l'apposita gestione dell'I.N.P.D.A.P.. Per alcune categorie di dipendenti (a tempo determinato) assunti con contratto assoggettato a contribuzione I.N.P.S., il fondo in oggetto - calcolato in conformità alle disposizioni vigenti - comprende le indennità da corrispondere al personale dipendente alla cessazione del rapporto di lavoro.
Debiti	Sono rilevati al loro valore nominale.
Ricavi e costi	Sono rilevati secondo i principi della prudenza e della competenza economica, anche mediante l'iscrizione dei relativi ratei e risconti.
Imposte sul reddito	Sono determinate secondo le norme e le aliquote vigenti
Conti d'ordine	Impegni e garanzie sono indicati nei conti d'ordine al loro valore contrattuale residuo. I beni di terzi sono indicati nei conti d'ordine in base al loro valore di mercato al momento dell'ingresso in azienda.



2. DATI RELATIVI AL PERSONALE

Faint table with multiple columns and rows, likely containing personnel data. The content is mostly illegible due to blurring.



Dati sull'occupazione al 31/12/2021									
Personale dipendente (*) (conto annuale)									
Tipologia di personale	Personale al 31/12/2020	di cui Personale Part Time al 31/12/2020	Personale al 31/12/2021	di cui Personale Part Time al 31/12/2021	Numero Mensilità	Totale spese a carattere stipendiale	Totale Spese Accessorie	Oneri Sociali	TOTALE
RUOLO SANITARIO	2.736	29	2.459	26	29.572	93.165.256	38.239.553	46.654.007	178.058.816
Dirigenza	1.038	-	1.020	1	12.661	51.863.507	32.240.316	28.443.127	112.546.950
- Medico - veterinaria	887	-	876	-	10.860	44.749.041	29.129.211	3.936.845	77.815.097
- Sanitaria	151	-	144	1	1.801	7.114.466	3.111.105	839.998	11.065.569
Comparto	1.697	29	1.439	25	16.851	41.301.749	5.999.237	18.210.800	65.511.866
- Categoria Ds	14	-	9	-	134	381.523	54.180	167.746	603.449
- Categoria D	1.663	29	1.416	25	16.578	40.573.336	5.907.340	17.895.060	64.375.736
- Categoria C	16	-	12	-	122	290.332	31.889	124.055	446.276
- Categoria Bs	4	-	2	-	27	56.558	5.828	24.019	86.405
RUOLO PROFESSIONALE	9	-	8	-	102	399.391	102.092	193.071	694.554
Dirigenza	9	-	8	-	102	399.391	102.092	193.071	694.554
Livello dirigenziale	-	-	-	-	-	-	-	0	0
Comparto	-	-	-	-	-	-	-	0	0
- Categoria D	-	-	-	-	-	-	-	0	0
RUOLO TECNICO	577	6	765	6	7.966	15.685.679	2.113.931	6.746.052	24.545.662
Dirigenza	15	-	16	-	185	722.795	174.941	340.242	1.237.978
Livello dirigenziale	-	-	-	-	-	-	-	-	-
Comparto	562	6	749	6	7.781	14.962.884	1.938.990	6.405.810	23.307.684
- Categoria Ds	3	-	2	-	33	92.700	6.112	37.450	136.262
- Categoria D	90	4	88	4	1.053	2.574.072	55.151	996.476	3.625.699
- Categoria C	3	-	5	-	60	125.140	4.385	49.469	179.994
- Categoria Bs	170	-	259	-	3.148	6.014.926	1.163.642	2.720.678	9.899.248
- Categoria B	246	1	352	1	2.904	5.154.185	587.877	2.176.241	7.918.303
- Categoria A	50	1	45	1	584	1.000.859	121.823	425.496	1.548.178
RUOLO AMMINISTRATIVO	517	12	557	12	5.941	12.534.872	996.738	5.128.480	18.660.090
Dirigenza	10	-	23	-	115	561.725	127.503	261.217	950.445
Livello dirigenziale	-	-	-	-	-	-	-	-	-
Comparto	507	12	534	12	5.826	11.973.147	869.235	4.867.263	17.709.645
- Categoria Ds	17	2	14	2	175	494.418	33.268	199.993	727.679
- Categoria D	95	4	87	4	1.077	2.741.472	171.570	1.104.043	4.017.085
- Categoria C	96	3	83	3	1.032	2.410.804	239.811	1.004.583	3.656.198
- Categoria Bs	1	-	1	-	12	24.679	6.097	11.664	42.440
- Categoria B	277	3	332	3	3.303	5.911.733	378.391	2.383.957	8.674.081
- Categoria A	20	-	17	-	227	390.041	40.098	163.023	593.162
					43.531	121.765.198	41.452.314	58.721.610	221.959.122

(*) E' necessario comprendere anche il personale dipendente del comparto a tempo determinato che però è rilevato nella Tabella 2 del conto annuale con diverso criterio (uomini - anno) vedi apposita tabella

Dati sull'occupazione al 31/12/2021									
Personale dipendente Tempo determinato									
Tipologia di personale	Personale al 31/12/2020	di cui Personale Part Time al 31/12/2020	Personale al 31/12/2021	di cui Personale Part Time al 31/12/2021	Numero Mensilità	Totale spese a carattere stipendiale	Totale Spese Accessorie	Oneri Sociali	TOTALE
RUOLO SANITARIO	252	-	422	15	4.821	13.241.217	2.445.529	6.228.343	21.915.089
Dirigenza	58	-	133	15	1.551	5.695.191	714.910	2.964.451	9.374.551
- Medico - veterinaria	50	-	73	5	856	868.803	36.384	790.010	1.695.197
- Sanitaria	8	-	60	10	695	4.826.388	678.526	2.174.441	7.679.354
Comparto	194	-	289	-	3.270	7.546.026	1.730.620	3.263.892	12.540.537
- Categoria Ds									0
- Categoria D	194		289		3.270	7.546.026	1.730.620	3.263.892	12.540.537
- Categoria C									0
- Categoria Bs									0
RUOLO PROFESSIONALE	3	-	14	-	145	231.381	106.371	119.741	457.493
Dirigenza	3	-	10	-	115	174.714	102.223	95.719	372.656
Livello dirigenziale									
Comparto	-	-	4	-	30	56.667	4.148	24.022	84.837
- Categoria D			4		30	56.667	4.148	24.022	84.837
RUOLO TECNICO	38	-	318	-	3.319	6.429.840	1.506.732	2.557.259	10.493.832
Dirigenza									
Livello dirigenziale									
Comparto	38	-	318	-	3.319	6.429.840	1.506.732	2.557.259	10.493.832
- Categoria Ds									0
- Categoria D									0
- Categoria C	38		69		723	1.400.655	328.222	557.065	2.285.942
- Categoria Bs			247		2.596	5.029.185	1.178.511	2.000.194	8.207.890
- Categoria B									0
- Categoria A									0
RUOLO AMMINISTRATIVO	415	-	156	2	1.228	645.454	363.385	236.110	1.432.810
Dirigenza	5	-	3		19	353.986	363.385	126.828	644.199
Livello dirigenziale									
Comparto	410	-	153	2	1.209	291.468	-	109.291	588.611
- Categoria Ds									0
- Categoria D			43		129	31.100	1.162	11.661	43.923
- Categoria C			2		24	5.766	23.737	2.170	31.693
- Categoria Bs	410		99	2	981	236.501	154.769	88.680	479.950
- Categoria B			9		75	18.081	8.184	6.780	33.046
- Categoria A									0

(*) E' necessario comprendere anche il personale dipendente del comparto a tempo determinato che però è rilevato nella Tabella 2 del conto annuale con diverso criterio (uomini - anno)



Dati sull'occupazione al 31/12/2021									
Personale dipendente (*) (conto annuale)									
Tipologia di personale	Personale al 31/12/2020	di cui Personale Part Time al 31/12/2020	Personale al 31/12/2021	di cui Personale Part Time al 31/12/2021	Numero Mensilità	Totale spese a caratteri stipendiali	Totale Spese Accessorie	Oneri Sociali	TOTALE
RUOLO SANITARIO	2.987	29	2.881	41	34.343	108.406.473	40.685.002	29.216.065	178.307.620
Dirigenza	1.096	-	1.153	16	14.212	57.558.698	32.955.226	7.741.294	98.255.217
- Medico - veterinaria	937	-	949	5	11.716	45.617.844	29.165.696	4.726.855	79.510.294
- Sanitaria	159	-	204	11	2.496	11.940.854	3.789.631	3.014.439	18.744.923
Comparto	1.891	29	1.728	26	20.131	48.847.775	7.729.857	21.474.771	78.052.403
- Categoria Ds	14	-	9	-	134	381.523	54.180	167.746	603.449
- Categoria D	1.857	29	1.706	25	19.848	48.119.362	7.637.960	21.158.952	76.916.274
- Categoria C	16	-	12	-	122	290.332	31.889	124.056	446.276
- Categoria Bs	4	-	2	-	27	56.558	5.628	24.019	86.405
RUOLO PROFESSIONALE	12	-	18	-	217	574.105	204.315	312.812	1.091.232
Dirigenza	12	-	18	-	217	574.105	204.315	288.790	1.067.210
Livello dirigenziale	-	-	-	-	-	-	-	-	0
Comparto	-	-	-	-	-	-	-	24.022	24.022
- Categoria D	-	-	-	-	-	-	-	24.022	24.022
RUOLO TECNICO	615	6	1.081	6	11.285	22.115.519	3.620.663	9.303.311	35.039.494
Dirigenza	15	-	16	-	185	722.795	174.941	340.242	1.237.978
Livello dirigenziale	-	-	-	-	-	-	-	-	-
Comparto	600	6	1.065	6	11.100	21.382.724	3.445.722	8.963.069	33.801.516
- Categoria Ds	3	-	2	-	33	82.700	6.112	37.450	136.262
- Categoria D	90	4	86	4	1.053	2.574.072	56.151	896.478	3.625.699
- Categoria C	41	-	74	-	783	1.526.796	332.607	606.534	2.465.936
- Categoria Bs	170	-	506	-	5.744	11.044.113	2.342.153	4.720.872	18.107.138
- Categoria B	246	1	352	1	2.904	5.154.185	587.877	2.176.241	7.918.303
- Categoria A	50	1	45	1	584	1.000.899	121.823	425.496	1.548.178
RUOLO AMMINISTRATIVO	632	12	713	14	7.189	13.180.326	1.547.975	5.364.589	20.092.900
Dirigenza	15	-	26	-	134	915.711	490.888	388.045	1.794.644
Livello dirigenziale	-	-	-	-	-	-	-	-	-
Comparto	917	12	687	14	7.035	12.264.615	1.057.087	4.976.554	18.298.256
- Categoria Ds	17	2	14	2	175	494.418	33.268	199.993	727.679
- Categoria D	96	4	130	4	1.206	2.772.572	172.732	1.115.704	4.061.008
- Categoria C	96	3	85	3	1.056	2.416.580	263.548	1.006.753	3.686.891
- Categoria Bs	411	-	100	2	993	261.180	160.666	100.344	522.390
- Categoria B	277	3	341	3	3.378	5.929.814	386.575	2.380.737	8.707.126
- Categoria A	20	-	17	-	227	390.041	40.098	163.023	593.162

(*) E' necessario comprendere anche il personale dipendente del comparto a tempo determinato che però è rilevato nella Tabella 2 del conto annuale con diverso criterio (uomini - anno) vedi apposita tabella

Dati sull'occupazione al 31/12/2021				
Personale dipendente (conto annuale)				
Tipologia di personale	Personale in comando al 31/12/2020 ad altri enti	Personale in comando al 31/12/2020 da altri enti	Personale in comando al 31/12/2021 ad altri enti	Personale in comando al 31/12/2021 da altri enti
RUOLO SANITARIO	14	31	7	20
Dirigenza	11	8	5	9
- Medico - veterinaria	9	7	4	9
- Sanitaria	2	1	1	0
Comparto	3	23	2	11
- Categoria Ds				
- Categoria D	3	23	2	11
- Categoria C				
- Categoria Bs				
RUOLO PROFESSIONALE	-	2	-	-
Dirigenza		2		
Livello dirigenziale				
Comparto	-	-	-	-
- Categoria D				
RUOLO TECNICO	6	4	1	18
Dirigenza		0		
Livello dirigenziale				
Comparto	6	4	1	18
- Categoria Ds				
- Categoria D	1		1	
- Categoria C				
- Categoria Bs	4	2		15
- Categoria B		2		2
- Categoria A	1			1
RUOLO AMMINISTRATIVO	3	1	1	2
Dirigenza	1			
Livello dirigenziale				
Comparto	2	1	1	2
- Categoria Ds	1		1	
- Categoria D		1		1
- Categoria C				
- Categoria Bs				
- Categoria B				
- Categoria A	1			1

Personale universitario (conto annuale T1B)				
Tipologia di personale	Personale al 31/12/2020	di cui Personale a tempo parziale al 31/12/2020	Personale al 31/12/2021	di cui Personale a tempo parziale al 31/12/2021
RUOLO SANITARIO				
Dirigenza				
Comparto				
RUOLO PROFESSIONALE				
Dirigenza				
Comparto				
RUOLO TECNICO				
Dirigenza				
Comparto				
RUOLO AMMINISTRATIVO				
Dirigenza				
Comparto				

PERSONALE CON ALTRO CONTRATTO-FORMAZIONE LAVORO (Conto Annuale T2)		
Tipologia di personale	uomini-anno anno 2020	uomini-anno anno 2021
RUOLO SANITARIO		
Dirigenza		
- Medico-Veterinaria		
- Sanitaria non medica		
Comparto		
RUOLO PROFESSIONALE		
Dirigenza		
Comparto		
RUOLO TECNICO		
Dirigenza		
Comparto		
RUOLO AMMINISTRATIVO		
Dirigenza		
Comparto		
PERSONALE CON ALTRO CONTRATTO-CONTRATTO DI SOMMINISTRAZIONE (Conto Annuale T2)		
Tipologia di personale	uomini-anno anno 2020	uomini-anno anno 2021
RUOLO SANITARIO		
Dirigenza		
- Medico-Veterinaria		
- Sanitaria non medica		
Comparto		
RUOLO PROFESSIONALE		
Dirigenza		
Comparto		
RUOLO TECNICO		
Dirigenza		
Comparto		
RUOLO AMMINISTRATIVO		
Dirigenza		
Comparto		
PERSONALE CON ALTRO CON TRATTO-LSU (Annuale T2)		
Tipologia di personale	uomini-anno anno 2020	uomini-anno anno 2021
RUOLO SANITARIO	0	0
Dirigenza	0	0
- Medico-Veterinaria		
- Sanitaria non medica		
Comparto		
RUOLO PROFESSIONALE	0	0
Dirigenza		
Comparto		
RUOLO TECNICO	0	0
Dirigenza		
Comparto		
RUOLO AMMINISTRATIVO	0	0
Dirigenza		
Comparto		
PERSONALE IN CONVENZIONE (FLS 12 quadro E per MMG e PLS)		
Tipologia di personale	Personale al 31/12/2020	Personale al 31/12/2021
MEDICINA DI BASE		
MMG	911	913
PLS	183	173
Continuità assistenziale	420	704
Altro: Medicina dei servizi	13	11
Altro: Personale in convenzione impegnato nei PTE	17	17
Altro: Personale SUES 118	20	97



Personale universitario (conto annuale T1B)				
Tipologia di personale	Personale al 31/12/2019	di cui Personale a tempo parziale al 31/12/2019	Personale al 31/12/2020	di cui Personale a tempo parziale al 31/12/2020
RUOLO SANITARIO				
Dirigenza				
Comparto				
RUOLO PROFESSIONALE				
Dirigenza				
Comparto				
RUOLO TECNICO				
Dirigenza				
Comparto				
RUOLO AMMINISTRATIVO				
Dirigenza				
Comparto				

PERSONALE CON ALTRO CONTRATTO-FORMAZIONE LAVORO (Conto Annuale T2)		
Tipologia di personale	uomini-anno anno 2019	uomini-anno anno 2020
RUOLO SANITARIO		
Dirigenza		
- Medico-Veterinaria		
- Sanitaria non medica		
Comparto		
RUOLO PROFESSIONALE		
Dirigenza		
Comparto		
RUOLO TECNICO		
Dirigenza		
Comparto		
RUOLO AMMINISTRATIVO		
Dirigenza		
Comparto		
PERSONALE CON ALTRO CONTRATTO-CONTRATTO DI SOMMINISTRAZIONE (Conto Annuale T2)		
Tipologia di personale	uomini-anno anno 2019	uomini-anno anno 2020
RUOLO SANITARIO		
Dirigenza		
- Medico-Veterinaria		
- Sanitaria non medica		
Comparto		
RUOLO PROFESSIONALE		
Dirigenza		
Comparto		
RUOLO TECNICO		
Dirigenza		
Comparto		
RUOLO AMMINISTRATIVO		
Dirigenza		
Comparto		
PERSONALE CON ALTRO CON TRATTO-LSU (Annuale T2)		
Tipologia di personale	uomini-anno anno 2019	uomini-anno anno 2020
RUOLO SANITARIO	0	0
Dirigenza	0	0
- Medico-Veterinaria		
- Sanitaria non medica		
Comparto		
RUOLO PROFESSIONALE	0	0
Dirigenza		
Comparto		
RUOLO TECNICO	0	0
Dirigenza		
Comparto		
RUOLO AMMINISTRATIVO	287	255
Dirigenza		
Comparto	287	255
PERSONALE IN CONVENZIONE (FLS 12 quadro E per MMG e PLS)		
Tipologia di personale	Personale al 31/12/2019	Personale al 31/12/2020
MEDICINA DI BASE	1681	1468
MMG	920	916
PLS	192	187
Continuità assistenziale	472	335
Altro	97	30



2 ILLUSTRAZIONE DELLA MOVIMENTAZIONE DEI CONTI PATRIMONIALI

2.1 IMMOBILIZZAZIONI MATERIALI E IMMATERIALI

CODICE UNICO SP	IMMOBILIZZAZIONI (MATERIALE E IMMATERIALE)	VALORE INIZIALE	MOVIMENTI DELL'ESERCIZIO			VALORE FINALE	MOVIMENTI DELL'ESERCIZIO					VALORE FINALE	
			Prodotto	Consumo	Totale		Acquisizioni e incrementi	Disposizioni e cessioni	Variazioni	Altre informazioni	Valore Netto Contabile		
AAAD01	Costi impianto e ampliamento												
AAAD02	Costi ricerca e sviluppo												
AAAD03	Costi pubblicità												
AAAD04	Altre immobilizzazioni materiali												
AAAD05	Altre immobilizzazioni immateriali												
TOTALE		1.947.980,54			-1.947.980,54								

Tabella 1 - Dettagli e movimentazioni delle immobilizzazioni immateriali

Dettagli e movimentazioni delle immobilizzazioni immateriali

DETTAGLI COSTI D'IMPIANTO E DI AMPLIAMENTO	MOVIMENTI DELL'ESERCIZIO			ALTRE INFORMAZIONI	
	Valore iniziale	Incremento	Valore finale	Ragioni iscrizione	Estremi del verbale del Collegio Sindacale
Decorazioni e progettazione					

Tabella 2 - Dettaglio costi di impianto e di ampliamento

DETTAGLI COSTI DI RICERCA E SVILUPPO	MOVIMENTI DELL'ESERCIZIO			ALTRE INFORMAZIONI	
	Valore iniziale	Incremento	Valore finale	Ragioni iscrizione	Estremi del verbale del Collegio Sindacale
Decorazioni e progettazione					

Tabella 3 - Dettaglio costi di ricerca e sviluppo

DETTAGLI PUBBLICITÀ	MOVIMENTI DELL'ESERCIZIO			ALTRE INFORMAZIONI	
	Valore iniziale	Incremento	Valore finale	Ragioni iscrizione	Estremi del verbale del Collegio Sindacale
Decorazioni e progettazione					

Tabella 4 - Dettaglio costi di pubblicità

CODICE UNICO SP	IMMOBILIZZAZIONI (MATERIALE E IMMATERIALE)	VALORE INIZIALE	MOVIMENTI DELL'ESERCIZIO			VALORE FINALE	MOVIMENTI DELL'ESERCIZIO					VALORE FINALE	
			Prodotto	Consumo	Totale		Acquisizioni e incrementi	Disposizioni e cessioni	Variazioni	Altre informazioni	Valore Netto Contabile		
AAAD01	Costi impianto e ampliamento												
AAAD02	Costi ricerca e sviluppo												
AAAD03	Costi pubblicità												
AAAD04	Altre immobilizzazioni materiali												
AAAD05	Altre immobilizzazioni immateriali												
TOTALE		1.947.980,54			-1.947.980,54								

Tabella 5 - Dettagli e movimentazioni delle immobilizzazioni materiali

DETTAGLIO ALTRE IMMOBILIZZAZIONI MATERIALI	Saldo (a 31.12.2015)	Variazioni (a 31.12.2016)	Saldo (a 31.12.2016)	ESERCIZIO 2016 (a 31.12.2016)	ACQUISTI	AMMOZZI	Disposizioni (a 31.12.2016)	Variazioni (a 31.12.2016)	Saldo (a 31.12.2016)
Attività generale	1.444.454,41	1.021.000,10	2.465.454,51		334.110,10	211.520,00		122.590,10	2.342.864,41
Macchine d'ufficio	723.820,00	150.000,00	873.820,00						873.820,00
Macchine d'ufficio elettroniche	628.582,22	9.987,10	638.569,32		301.000,00	61.000,00		240.000,00	398.569,32
Beni materiali d'ITL	1.092.052,20	9.987,10	1.102.039,30		33.110,10	150.520,00		117.410,00	984.629,30
TOTALE	3.168.138,83	2.139.974,30	5.308.113,13		668.220,20	323.040,00		380.000,10	5.013.113,13

Tabella 6 - Dettaglio altre immobilizzazioni materiali

Dettaglio altre immobilizzazioni materiali

DETTAGLIO IMMOBILIZZAZIONI MATERIALI IN CORSO	Tipologia finanziamento	MOVIMENTI DELL'ESERCIZIO			
		Valore iniziale	Incrementi	Diminuiti e Restituiti	Valore finale
Altre immobilizzazioni in corso di costruzione		189.176,26	250.216,17	-	439.392,43

Tabella 7 - Dettaglio immobilizzazioni materiali in corso

Ammortamenti

Si riportano le aliquote di ammortamento adottate a partire dal 2014 così come previsto dal DLGS 118/2011.

Le aliquote di ammortamento utilizzate sono di seguito elencate:

- Fabbricati 3%
- Impianti e macchinari 12,50%
- Attrezzature sanitarie 20%
- Automezzi 25%
- Mobili e arredi 12,50%
- Macchine d'ufficio 20%
- Macchine d'ufficio elettroniche 20%
- diritti di brevetto, concessione licenze e marchi 20%

Inoltre, a decorrere dall'esercizio finanziario 2016, ai cespiti acquistati utilizzando contributi in conto esercizio, indipendentemente dal loro valore, si applicano le disposizioni di cui all'art. 29, comma 2, lett b) del Dlgo 118/2011.

Per i cespiti acquistati nell'anno, ci si è avvalsi della facoltà di dimezzare forfettariamente l'aliquota normale di ammortamento.

Per i cespiti di valore inferiore a € 516,46, ci si è avvalsi della facoltà di ammortizzare integralmente il bene nell'esercizio in cui il bene è divenuto disponibile e pronto per l'uso.

Dismissioni

Nel corso dell'esercizio non sono state effettuate dismissioni

Svalutazioni.

Nel corso dell'esercizio non sono state effettuate svalutazioni di immobilizzazioni materiali e/o immateriali.





Rivalutazioni.

Nel corso dell'esercizio non sono state effettuate rivalutazioni di immobilizzazioni materiali e/o immateriali.

Incrementi delle immobilizzazioni per lavori interni.

Nel corso dell'esercizio non si sono effettuate capitalizzazioni di costi (la voce CE "Incrementi delle immobilizzazioni per lavori interni" è pari a zero).

Oneri finanziari capitalizzati.

Nel corso dell'esercizio non si sono capitalizzati oneri finanziari.

Altre informazioni relative alle immobilizzazioni materiali e immateriali

Informazione	Caso presente in azienda?	Se sì, illustrare
Gravami. Sulle immobilizzazioni dell'azienda vi sono gravami quali ipoteche, privilegi, pegni, pignoramenti ecc?	NO	
Immobilizzazioni in contenzioso iscritte in bilancio. Sulle immobilizzazioni iscritte in bilancio sono in corso contenziosi con altre aziende sanitarie, con altri enti pubblici o con soggetti privati?	NO	
Immobilizzazioni in contenzioso non iscritte in bilancio. Esistono immobilizzazioni non iscritte nello stato patrimoniale perché non riconosciute come proprietà dell'azienda in seguito a contenziosi in corso con altre aziende sanitarie, con altri enti pubblici o con soggetti privati?	NO	
Immobilizzazioni destinate alla vendita. Esistono immobilizzazioni destinate alla vendita con apposito atto deliberativo aziendale?	NO	
Altro. Esistono altre informazioni che si ritiene necessario fornire per soddisfare la regola generale secondo cui "Se le informazioni richieste da specifiche disposizioni di legge non sono sufficienti a dare una rappresentazione veritiera e corretta, si devono fornire le informazioni complementari necessarie allo scopo" (art 2423 cc)?	NO	

2.2 IMMOBILIZZAZIONI FINANZIARIE

CODICE MOD. SP	CREDITI FINANZIARI (VALORE NOMINALE)	Valore iniziale	Incrementi	Decrementi	Valore finale
AA660	Crediti finanziari w/ Stato	-	-	-	-
AA670	Crediti finanziari w/ Regione	-	-	-	-
AA680	Crediti finanziari w/ partecipate	-	-	-	-
...	...	-	-	-	-
AA690	Crediti finanziari w/ altri	29.863,78	-	-	29.863,78
...	...	-	-	-	-
	TOTALE CREDITI FINANZIARI	29.863,78	-	-	29.863,78

Tabella 8 - Movimentazione dei crediti finanziari

CODICE MOD. SP	CREDITI FINANZIARI (FONDO SVALUTAZIONE)	Fondo svalutazione iniziale	Accantonamenti	Utilizzi	Fondo svalutazione finale
AA660	Crediti finanziari w/ Stato	-	-	-	-
AA670	Crediti finanziari w/ Regione	-	-	-	-
AA680	Crediti finanziari w/ partecipate	-	-	-	-
...	...	-	-	-	-
AA690	Crediti finanziari w/ altri	-	-	-	-
...	...	-	-	-	-
	TOTALE CREDITI FINANZIARI	-	-	-	-

Tabella 9 - Movimentazione del fondo svalutazione dei crediti finanziari

CODICE MOD. SP	CREDITI FINANZIARI	VALORE NOMINALE DEI CREDITI AL 31/12/2021 PER ANNO DI FORMAZIONE				
		Anno 2017 e precedenti	Anno 2018	Anno 2019	Anno 2020	Anno 2021
AA660	Crediti finanziari w/ Stato	-	-	-	-	-
AA670	Crediti finanziari w/ Regione	-	-	-	-	-
AA680	Crediti finanziari w/ partecipate	-	-	-	-	-
...	...	-	-	-	-	-
AA690	Crediti finanziari w/ altri	29.863,78	-	-	-	-
...	...	-	-	-	-	-
	TOTALE CREDITI FINANZIARI	29.863,78	-	-	-	-

Tabella 10 - Valore nominale dei crediti finanziari distinti per anno di formazione

CODICE MOD. SP	CREDITI FINANZIARI	VALORE NETTO DEI CREDITI AL 31/12/2021 PER SCADENZA		
		Entro 12 mesi	Tra 1 e 5 anni	Oltre 5 anni
AA660	Crediti finanziari w/ Stato	-	-	-
AA670	Crediti finanziari w/ Regione	-	-	-
AA680	Crediti finanziari w/ partecipate	-	-	-
...	...	-	-	-
AA690	Crediti finanziari w/ altri (Depositi cauzionali)	-	-	29.863,78
...	...	-	-	-
	TOTALE CREDITI FINANZIARI	-	-	29.863,78

Tabella 11 - Valore netto dei crediti finanziari distinti per scadenza





CODICE	DESCRIZIONE IMMOBILIZZAZIONI FINANZIARIE	Conto	ESERCIZIO PRECEDENTE			MOVIMENTI DELL'ESERCIZIO				
			Valutazione	Esclusione	Valore iniziale	Acquisizioni e Riscatti	Disposizioni	Acquisizioni e conferimenti	Disposizioni e cessioni	Valore finale
AA11N	Partecipazioni									
	Partecipazioni in imprese controllate									
	Partecipazioni in imprese collegate									
	Partecipazioni in altre imprese	194000,00			194000,00					194000,00
AA11P	AA11N									
AA11Q	AA11P									
AA11R	AA11Q									
AA11S	AA11R									
AA11T	AA11S									
AA11U	AA11T									
AA11V	AA11U									
AA11W	AA11V									
AA11X	AA11W									
AA11Y	AA11X									
AA11Z	AA11Y									
		194000,00			194000,00					194000,00

Tabella 12 - Dettagli e movimentazioni dei titoli iscritti nelle immobilizzazioni finanziarie

DESCRIZIONE IMMOBILIZZAZIONI FINANZIARIE	Sede	Forma giuridica	Capitale	% capitale pubblica	Partecipazione nella impresa partecipata	Totale Attivo	Quanto di società	% di possesso	Valore iscritto in bilancio	Categoria di partecipazione in bilancio / IFRS
Partecipazioni in imprese controllate										
Partecipazioni in imprese collegate										
Partecipazioni in altre imprese:										
Consorzio Azienda Sanitaria Italiana SICLI/CL/CA/CO/CI	Palermo	SRL		100						
SICLI - dal 2020	Palermo	SCAF	6.480.000	100	0,286284	66.000,00	100%	18,57%	6.000	control
CAI Sicli - dal 2020	Palermo	SCAF	142.000	100	0,031055	20.000,00	100%	3,79%	176.000	control
									2.000	control

Tabella 13 - informativa in merito alle partecipazioni iscritte nelle immobilizzazioni finanziarie

DETTAGLIO PARTECIPAZIONI	Costo storico	ESERCIZIO PRECEDENTE			MOVIMENTI DELL'ESERCIZIO					
		Acquisizioni	Disposizioni	Valore iniziale	Disposizioni e Riscatti	Acquisizioni	Disposizioni	Acquisizioni e conferimenti	Disposizioni e cessioni	Valore finale
Partecipazioni in imprese controllate										
Partecipazioni in imprese collegate										
Partecipazioni in altre imprese:										
Consorzio Azienda Sanitaria Italiana	194.000,00			194.000,00						194.000,00
SICLI	6.980,00			6.980,00						6.980,00
CAI Sicli	176.000,00			176.000,00						176.000,00
	2.000,00			2.000,00						2.000,00

Tabella 14 - Dettagli e movimentazioni delle partecipazioni iscritte nelle immobilizzazioni finanziarie

Svalutazione delle immobilizzazioni finanziarie.

Nel corso dell'esercizio non sono state effettuate svalutazioni delle immobilizzazioni finanziarie.

Altre informazioni relative alle immobilizzazioni finanziarie

Informazione	Caso presente in azienda?	Se sì, illustrare
Gravami. Su crediti immobilizzati, partecipazioni e altri titoli dell'azienda vi sono gravami quali pegni, pignoramenti ecc.?	NO	
Contenzioso con iscrizione in bilancio. Su crediti immobilizzati, partecipazioni e altri titoli iscritti in bilancio sono in corso contenziosi con altre aziende sanitarie, con altri enti pubblici o con soggetti privati?	NO	
Contenzioso senza iscrizione in bilancio. Esistono partecipazioni o altri titoli non iscritti nello stato patrimoniale perché non riconosciuti come proprietà dell'azienda in seguito a contenziosi in corso con altre aziende sanitarie, con altri enti pubblici o con	NO	

soggetti privati?			
<p>Altro. Esistono altre informazioni che si ritiene necessario fornire per soddisfare la regola generale secondo cui "Se le informazioni richieste da specifiche disposizioni di legge non sono sufficienti a dare una rappresentazione veritiera e corretta, si devono fornire le informazioni complementari necessarie allo scopo" (art 2423 cc)?</p>	NO		



2.3 RIMANENZE

CODICE MOD. SI	RIMANENZE	VALORE INIZIALE	Categoria Economico-contabile	Incremento	Decremento	Valore finale	IN VALUTAZIONE PER PERDITA DI VALORE E PER RISCHIO	IN VALUTAZIONE PER RISCHIO
AB000	Finanziamento ed ammortamento	18.292.428,14		227.334.784,05	-	219.894.213,26	32.483.679,17	-
	AVCO FARMACI/CHIMICI AC	8.262.428,09		98.881.149,21	-	27.888.026,29	3.699.612,20	-
	MEZZI CONTRIBUO NAZIONALI/CON AC	39.111,56		279.626,89	-	127.142,24	67.663,30	-
	CRASSINO/CON AC	77.911,00		1.029.148,20	-	1.282.667,24	99.151,79	-
	INACCORP/AD	1.029.061,39		6.227.768,20	-	8.421.617,20	1.291.176,20	-
	PROG FARMACI/CHIMICI AC	49.392,11		66.446,24	-	77.579,11	38.277,89	-
	STAT INFARMACI/AC	17.000,00		39.107,38	-	55.000,00	10.271,10	-
	REGIONALI/ESTER	19.276,27		3.282,70	-	39.412,12	4.292,61	-
	AVCO FARMACI/UTILE/INT/EST/CI	18.662,17		29.784,42	-	49.428,91	19.492,20	-
AB001	Strumenti di finanziamento	6.202.993,41		10.749.822,97	-	16.952.816,38	40.066.224,39	-
AB002	Depositi vincenti	990.220,44		1.422.844	-	1.493.373,27	222.398,61	-
	Depositi vincenti	6.202.772,97		14.827.018,96	-	18.873.048,93	6.446.129,35	-
	Depositi vincenti (risparmiobanca)	4.222.272,49		8.777.846,71	-	10.991.941,21	2.446.222,45	-
	Depositi vincenti (banche e istituti di credito)	1.980.500,48		2.749.172,25	-	3.881.107,72	1.999.906,90	-
AB003	Prodotto interesse	273.436,10		4.267.274,62	-	4.999.332,21	1.999.222,42	-
AB004	Mobili per le godenze riservate	214.841,57		3.267.974,24	-	3.482.815,81	334.467,83	-
AB005	Finanziamento	4.228.417,21		9.898.702	-	14.875.220,88	9.878.220,88	-
AB006	Strumenti a godenza per uso riservato	-		-	-	-	-	-
AB007	Strumenti a godenza per uso riservato	1.273,42		21.421,74	-	22.695,16	1.876,37	-
AB008	Strumenti per godenza di terzi (godenza comune)	180.646,25		100.222,82	-	159.741,80	299.121,39	-
AB009	RIMANENZE BENI NON SANITARI	27.079.264,14		227.492.478,16	-	254.115.642,30	99.999.293,55	-
AB101	Finanziamento	6.926,34		1.192,02	-	1.396,21	3.441,21	-
AB102	Mobili di proprietà (da acquistare e di proprietà in godenza)	287.485,29		474.822,07	-	672.723,05	489.999,27	-
AB103	Conti correnti, depositi e sportelli	990.276,11		1.296.222,95	-	1.548.491,90	289.252,27	-
AB104	Finanziamento SCIA (azienda)	990.436,34		207.922,08	-	399.198,64	127.271,21	-
AB105	Mobili per le rimanenze	21.600,28		3.222,28	-	1.999,28	22.222,42	-
AB106	Altri beni e prodotti per vendita	982.022,27		993.927,21	-	1.975.949,48	401.022,42	-
AB107	Accordi per acquisto di beni e prodotti per vendita	-		-	-	-	-	-
AB108	RIMANENZE BENI NON SANITARI	1.879.859,23		3.696.891,34	-	2.585.911,47	1.642.929,19	-

Tabella 15 - Movimentazioni delle rimanenze di beni sanitari e non sanitari

Svalutazioni.

Nel corso dell'esercizio non sono state effettuate svalutazioni di rimanenze obsolete o a lento rigiro. Altre informazioni relative alle rimanenze.

Informazione	Caso presente in azienda?	Se sì, illustrare
Gravami. Sulle rimanenze dell'azienda vi sono gravami quali pegni, patti di riservato dominio, pignoramenti ecc.?	NO	
Modifiche di classificazione. Nel corso dell'esercizio vi sono stati rilevanti cambiamenti nella classificazione delle voci?	NO	
Valore a prezzi di mercato. Vi è una differenza, positiva e significativa, tra il valore delle rimanenze a prezzi di mercato e la loro valutazione a bilancio?	NO	
Altro. Esistono altre informazioni che si ritiene necessario fornire per soddisfare la regola generale secondo cui "Se le informazioni richieste da specifiche disposizioni di legge non sono sufficienti a dare una rappresentazione veritiera e corretta, si devono fornire le informazioni complementari necessarie allo scopo" (art. 2423 cc)?	NO	

2.4 CREDITI

CODICE MOD. SP.	CREDITI FIDUCIARI NOMINALE	MOVIMENTI DEL ESERCIZIO				di cui per struttura di credito
		Valore iniziale	Ingressi	Uscite	Valore finale	
	CREDITI VOTATI - FIDUCIARI					
	Crediti votati per spesa corrente e accenti					
ABA710	Crediti votati per spesa corrente - Impugnativa norme art. 110-162001					
ABA720	Crediti votati per spesa corrente - FSR					
ABA730	Crediti votati per spesa corrente - altro					
ABA740	Crediti votati per spesa corrente - altro					
ABA750	Crediti votati per spesa corrente - altro					
ABA760	Crediti votati per spesa corrente - altro					
ABA770	Crediti votati per spesa corrente - altro					
ABA780	Crediti votati per spesa corrente - altro					
ABA790	Crediti votati per spesa corrente - altro					
	CREDITI VOTATI - INVESTIMENTI					
	Crediti votati per investimenti per investimenti					
	CREDITI VOTATI - SICENZA					
ABA800	Crediti votati per spesa corrente - Ministero della Salute					
ABA810	Crediti votati per spesa corrente - Ministero della Salute					
ABA820	Crediti votati per spesa corrente - altri Amministrazioni centrali					
ABA830	Crediti votati per spesa corrente - finanziamenti per investimenti					
ABA840	CREDITI VOTATI PER					
	TOTALE CREDITI VOTATI					
	CREDITI VOTAZIONE OPA PER SPESA CORRENTE	111.826.292,73	4.524.260.226,46	4.441.176.286,70	306.152.231,98	
	Crediti votazione OPA per finanziamento tendente a ridurre la spesa corrente	111.826.292,73	4.524.260.226,46	4.441.176.286,70	306.152.231,98	
ABA390	Crediti votazione OPA per spesa corrente - FSR					
ABA390	Crediti votazione OPA per spesa corrente - FSR	17.628.017,44	1.526.246.295,91	1.573.222.702,40	143.050.146,96	
ABA400	Crediti votazione OPA per spesa corrente - FSR		34.962.570,28	34.962.570,28		
ABA410	Crediti votazione OPA per spesa corrente - FSR		2.198.000,00	2.198.000,00		
ABA420	Crediti votazione OPA per spesa corrente - FSR		1.233.894.329,05	1.233.894.329,05		
ABA430	Crediti votazione OPA per spesa corrente - FSR					
ABA440	Crediti votazione OPA per spesa corrente - FSR					
ABA450	Crediti votazione OPA per spesa corrente - FSR					
ABA460	Crediti votazione OPA per spesa corrente - FSR					
ABA470	Crediti votazione OPA per spesa corrente - FSR					
ABA480	Crediti votazione OPA per spesa corrente - FSR					
ABA490	Crediti votazione OPA per spesa corrente - FSR					
ABA500	Crediti votazione OPA per spesa corrente - FSR					
ABA510	Crediti votazione OPA per spesa corrente - FSR					
ABA520	Crediti votazione OPA per spesa corrente - FSR					
ABA530	Crediti votazione OPA per spesa corrente - FSR					
ABA540	Crediti votazione OPA per spesa corrente - FSR					
ABA550	Crediti votazione OPA per spesa corrente - FSR					
ABA560	Crediti votazione OPA per spesa corrente - FSR					
ABA570	Crediti votazione OPA per spesa corrente - FSR					
ABA580	Crediti votazione OPA per spesa corrente - FSR					
ABA590	Crediti votazione OPA per spesa corrente - FSR					
ABA600	Crediti votazione OPA per spesa corrente - FSR					
ABA610	Crediti votazione OPA per spesa corrente - FSR					
ABA620	Crediti votazione OPA per spesa corrente - FSR					
ABA630	Crediti votazione OPA per spesa corrente - FSR					
ABA640	Crediti votazione OPA per spesa corrente - FSR					
ABA650	Crediti votazione OPA per spesa corrente - FSR					
ABA660	Crediti votazione OPA per spesa corrente - FSR					
ABA670	Crediti votazione OPA per spesa corrente - FSR					
ABA680	Crediti votazione OPA per spesa corrente - FSR					
ABA690	Crediti votazione OPA per spesa corrente - FSR					
ABA700	Crediti votazione OPA per spesa corrente - FSR					
ABA710	Crediti votazione OPA per spesa corrente - FSR					
ABA720	Crediti votazione OPA per spesa corrente - FSR					
ABA730	Crediti votazione OPA per spesa corrente - FSR					
ABA740	Crediti votazione OPA per spesa corrente - FSR					
ABA750	Crediti votazione OPA per spesa corrente - FSR					
ABA760	Crediti votazione OPA per spesa corrente - FSR					
ABA770	Crediti votazione OPA per spesa corrente - FSR					
ABA780	Crediti votazione OPA per spesa corrente - FSR					
ABA790	Crediti votazione OPA per spesa corrente - FSR					
ABA800	Crediti votazione OPA per spesa corrente - FSR					
ABA810	Crediti votazione OPA per spesa corrente - FSR					
ABA820	Crediti votazione OPA per spesa corrente - FSR					
ABA830	Crediti votazione OPA per spesa corrente - FSR					
ABA840	Crediti votazione OPA per spesa corrente - FSR					
ABA850	Crediti votazione OPA per spesa corrente - FSR					
ABA860	Crediti votazione OPA per spesa corrente - FSR					
ABA870	Crediti votazione OPA per spesa corrente - FSR					
ABA880	Crediti votazione OPA per spesa corrente - FSR					
ABA890	Crediti votazione OPA per spesa corrente - FSR					
ABA900	Crediti votazione OPA per spesa corrente - FSR					
ABA910	Crediti votazione OPA per spesa corrente - FSR					
ABA920	Crediti votazione OPA per spesa corrente - FSR					
ABA930	Crediti votazione OPA per spesa corrente - FSR					
ABA940	Crediti votazione OPA per spesa corrente - FSR					
ABA950	Crediti votazione OPA per spesa corrente - FSR					
ABA960	Crediti votazione OPA per spesa corrente - FSR					
ABA970	Crediti votazione OPA per spesa corrente - FSR					
ABA980	Crediti votazione OPA per spesa corrente - FSR					
ABA990	Crediti votazione OPA per spesa corrente - FSR					
	TOTALE CREDITI VOTAZIONE OPA PER SPESA CORRENTE	111.826.292,73	4.524.260.226,46	4.441.176.286,70	306.152.231,98	

Tabella 16 - Movimentazioni dei crediti (valore nominale) I Parte

Dettaglio di ABA390 della voce **Crediti v/Regione per quota FSR (ABA390)** con evidenza delle assegnazioni e degli incassi intervenuti nel 2021:



Dettaglio Tab.16 - Dettaglio della voce ABA451 (in unità di Euro) con evidenza degli incassi intervenuti nel 2020:

ABA451						
NATURA CREDITO	ANNO FORMAZIONE	PROVVEDIMENTO ASSEGNAZIONE	IMPORTO ASSEGNATO	CREDITO RESIDUO al 31/12/2020	INCASSI NEL 2021	CREDITO RESIDUO al 31/12/2021
STRANIERI NON IN REGOLA 2020	2020	DDS 1335_21/12/2020 ASS.SALUTE SERV.B	46.686,93	10.680,20	-	10.680,20

Dettaglio Tab.16 - Dettaglio della voce ABA480 (in unità di Euro) con evidenza degli incassi intervenuti nel 2021:

ABA480						
NATURA CREDITO	ANNO FORMAZIONE	PROVVEDIMENTO ASSEGNAZIONE	IMPORTO ASSEGNATO	CREDITO RESIDUO al 31/12/2020	INCASSI NEL 2021	CREDITO RESIDUO al 31/12/2021
CONTO CAPITALE - EX ART.20 I FASE	2009	NOTA PROT.5/1949_24/08/2009 ASS.SALUTE	6.894.482,70	3.318.789,17		3.575.693,53
CONTO CAPITALE - EX ART.20 II FASE	2009	NOTA PROT.5/1949_24/08/2009 ASS.SALUTE	15.152.489,40	2.559.861,27		12.592.628,13
CONTO CAPITALE - EX ART. 71/98	2009	NOTA PROT.5/1949_24/08/2009 ASS.SALUTE	17.210.159,44	7.328.946,48	8.094,55	9.990,93
CONTO CAPITALE ART.20 BIS, REVOCATE	2009	NOTA PROT.5/1949_24/08/2009 ASS.SALUTE	4.147.071,83	751.123,76	215.247,47	535.876,29
CONTO CAPITALE POR	2009	NOTA PROT.5/1949_24/08/2009 ASS.SALUTE	146.000,00	146.000,00		
CONTO CAPITALE INTERVENTI EX ART. 38	2009	NOTA PROT.5/1949_24/08/2009 ASS.SALUTE	750.000,00	1.428,19		748.571,81
CONTO CAPITALE	2009	NOTA PROT.5/1949_24/08/2009 ASS.SALUTE	3.826.634,97	6.878.634,97		6.878.634,97
FOR 2006/2006 - RISORSE LIMBATE	2010	PROT.SERV.3/2521_30/09/2010 ASS.SALUTE	1.798.088,18	1.855,30		1.796.232,88
FINANZ. "VILLA D'ONESTINE"	2010	DECR.22/7/09 MIN. SALUTE - PROT.5/0008_27/05/2010 ASS.SALUTE	1.819.205,23	263.421,71		1.555.783,52
PO FSR 2014/2020	2019	PROT.SERV.3/86271_21/11/19 ASS.SALUTE	251.506,80	251.506,80		
PO-FSR SICLIA 2014/2020 AZ.1.8.1	2021	PROV.5/097/31257_22/04/2022	784.506,55			784.506,55
				20.749.241,94	223.342,02	21.972.583,96

Dettaglio Tab.16 - Dettaglio della voce ABA480 (in unità di Euro) con evidenza degli incassi intervenuti nel 2021

CODICE MOD. SP.	CREDITI (VALORE NOMINALE)	MOVIMENTI DELL'ESERCIZIO				
		Variazioni (2021/2020)	2021/2020	2020/2019	Valore Inizio	di cui per natura di credito
AB000	CREDITI v/COMUNI	6.196.094,00	1.714.997,90	267.648,00	6.610.544,04	
	CREDITI VAZIENDE SANITARIE PUBBLICHE DELLA REGIONE					
AB050	Credito v/aziende sanitarie pubbliche della Regione - mobilità in compartecipazione	-	-	-	-	
AB050	Credito v/aziende sanitarie pubbliche della Regione - mobilità e/o in compartecipazione	2.280.248,29	61.139.807,68	48.400.410,00	15.119.675,28	
AB050	Credito v/aziende sanitarie pubbliche della Regione - altre prestazioni	-	100.220.940,20	98.334.401,90	60.081.521,42	
AB050	Accordo quota FSR da distribuire	-	-	-	-	
AB050	Credito v/aziende sanitarie pubbliche fuori Regione	67.070,81	6.628,44	4.320,81	102.428,44	
	TOTALE CREDITI VAZIENDE SANITARIE PUBBLICHE	2.488.800,10	101.389.376,44	194.188.624,40	79.683.626,14	
	CREDITI v/SOCIETA' PARTECIPATE E/O ENTI DIPENDENTI	69.071.392,33	1.618.881,20	506.130,61	69.641.143,86	
AB060	Crediti v/enti regionali	1.190,00	-	1.190,00	46,80	
AB060	Crediti v/autorizzazioni gestionali	-	-	-	-	
AB060	Crediti v/altro partecipate	60.070.195,04	1.618.881,20	507.870,70	69.641.097,06	
AB060	CREDITI v/STABILIMENTO	1.587.204,90	532.870,00	686.815,70	1.051.309,93	
	CREDITI v/ALTRE	38.323.597,75	30.418.980,48	32.280.762,73	34.249.010,48	
AB070	Crediti v/interessi attivi	25.671.136,14	13.274.900,40	19.862.434,57	21.288.040,00	
AB080	Crediti v/gestione ospedaliera	1.000.000,00	-	-	1.980.900,00	
AB090	Crediti v/alti soggetti pubblici	3.650.700,00	1.270.180,00	1.287.880,10	3.670.251,02	
AB070	Crediti v/alti soggetti pubblici per ricerca	-	-	-	-	
AB070	Altri crediti diversi	1.001.040,91	9.479.020,94	9.000.146,37	2.087.120,18	
AB071	Altri crediti diversi	1.001.040,91	3.070.148,76	3.014.871,89	2.087.120,18	
AB074	Altri crediti v/autorizzatori di prestazioni sanitarie	-	6.388.872,68	6.240.070,80	-	

Tabella 17 – Movimentazioni dei crediti (valore nominale)

Si commentano le principali voci di credito.

L'incremento dei Crediti v/Comuni dipende dalle fatturazioni, anche relative ad anni pregressi, delle compartecipazioni alle rette delle RSA.

Il Credito v/altre partecipate (€/mgli 61.687 al netto del fondo svalutazione crediti), si riferisce al credito vantato nei confronti della Fondazione G.Giglio di Cefalù, relativo al periodo della sperimentazione gestionale, per rimborsi dovuti all'ASP sia per il personale comandato che per altri rimborsi. A fronte di tale credito fu prudenzialmente costituito nel 2012 un fondo svalutazione di €/mgli 11.617, (pari alla differenza tra il credito risultante in bilancio ed il credito riconosciuto dalla Fondazione come da verbale del 1 aprile 2011) per fronteggiare il rischio potenziale derivante dal contenzioso con la Fondazione concernente il quantum nella determinazione del costo del personale. Detto costo si discute se debba o meno includere il cd "effetto di trascinamento" dei rinnovi contrattuali sulle voci stipendiali dei cedolini dei dipendenti in comando. La tematica in esame si avvia ad una soluzione in virtù di quanto disposto dall'art 49 della legge di stabilità regionale dell'anno 2020 il quale prevede, previo accordo delle parti, di addivenire alla chiusura del contenzioso con conseguente risoluzione dei rapporti di credito e di debito. Nell'anno 2021 è stato raggiunto l'accordo fra le parti ed è stata sottoscritta l'ipotesi di transazione che in atto si trova al vaglio dell'Avvocatura dello Stato.

La voce ABA650 "Crediti v/Erario" (€/mgl 1.051). Tale voce è rappresentata sia dal credito verso l'Erario per IRAP indebitamente versata per gli anni 2003 e 2004 sul costo del personale dipendente in comando presso la Fondazione "Istituto San Raffaele - G. Giglio" di Cefalù nel periodo della sperimentazione gestionale, sia dal credito verso l'Erario per IRES per acconti versati. Relativamente al credito per IRAP si rappresenta che, a seguito della rilevazione di tale credito - effettuata giusta deliberazione n.825 del 08/06/2007 - si è proceduto, nel rispetto dell'art. 11 del D.Lgs. n.446/97, ad inoltrare all'Agenzia delle Entrate apposita istanza di rimborso avverso la quale l'Agenzia delle Entrate Palermo 2 ha proposto ricorso. La Commissione Tributaria Regionale di Palermo, Sezione prima, con sentenza n.58/01/11 depositata in cancelleria il 28/4/2011 ha riformato ed annullato la decisione di primo grado della Commissione Provinciale di Palermo ordinando il rimborso all'ASP di Palermo e condannando l'Agenzia delle Entrate al pagamento delle spese di entrambi i gradi di giudizio. L'Agenzia delle Entrate ha proposto ricorso per Cassazione avverso la sentenza della Commissione Tributaria Regionale di Palermo, Sezione prima. Con ordinanza del 17/07/2018 - 01/10/2018 la Corte di Cassazione ha cassato la sentenza impugnata in relazione al motivo accolto ed ha rinviato, anche sulle spese, alla Commissione Tributaria della Sicilia in diversa composizione.

La voce ABA680 "Crediti v/gestioni liquidatorie" (€/mgl 7.084), si riferisce integralmente ai crediti nei confronti della c.d. "gestione stralcio". Non si sono ricevuti incassi da parte della Regione nel corso del 2020, né peraltro lo stesso ha subito incrementi in quanto, così come indicato dall'Assessorato Regionale della Sanità con nota del Serv.5 prot.58312 del 30/12/2010, i pagamenti fatti a partire dal 2010 sono stati contabilizzati a sopravvenienze passive e non ad incremento di credito. La correttezza e coerenza di tale impostazione contabile seguita da questa ASP è stata successivamente confermata dallo stesso Assessorato Regionale della Salute con nota prot.8742 del 01/02/2012 del Serv.5 indirizzata all'Assessorato Regionale dell'Economia e al Collegio Sindacale pro-tempore dell'ASP di Palermo. Si attende di incassare tali crediti ed i crediti potenziali attualmente allocati a sopravvenienze passive come da disposizioni assessoriali.

La voce ABA690 "Crediti v/altri soggetti pubblici" (€/mgl 3.879), si riferisce quasi esclusivamente a crediti v/Regione (Assessorato Famiglia) per contributi in favore dei disabili gravissimi dovuto a minori assegnazioni effettuate per tale finalità nell'anno 2020. Ulteriori crediti riguardano contributi per LSU per €/mgl 527 e crediti v/Cassa Marittima Meridionale per €/mgl 93.

Si fornisce dettaglio della voce ABA690:

MOD. CE	NOME	2020	2021	DELTA
ABA690	CRED. V/REG. PER SERVIZI RESI	3.258.289,46	3.258.293,46	4,00
ABA690	CRED. V/REG. - CONTRIB. LSU-PUC	527.824,61	527.824,61	0,00
ABA690	CASSA MARITTIMA MERIDIONALE	84.591,01	93.103,56	8.512,55
ABA690	INAIL - ACCONTO PREMI	0,00	0,00	0,00

La voce ABA710 "Altri crediti diversi" (€/mgl 2.087) si riferisce:

- €/mgl 1.129 per crediti verso personale;
- €/mgl 958 a fatture da emettere di cui si fornisce di seguito il dettaglio



MOD. CE	NOME	2020	2021	DELTA
ABA711	FATT. DA EMETTERE	764.146,84	958.117,80	193.970,96
ABA711	ACCONTI A FORNITORI	502,00	0,00	-502,00
ABA711	CREDITI V/PERSONALE PER ANTICIPI	83.336,78	13.074,12	-70.262,66
ABA711	CREDITI DA DIPENDENTI x RECUPERI	154.950,15	413.216,78	258.266,63
ABA711	ALTRI CRED. V/PERSONALE	49.935,33	49.935,33	0,00
ABA711	DOC. DA EMETTERE ALPI	81.610,00	71.965,73	-9.644,27
ABA711	CRED. V/PERS. LE ANTICIPO MISSIONI ISOLE	103.876,01	114.342,17	10.466,16
ABA711	CREDITI V/PERS. PER ACCONTI ALPI	6.466,80	6.466,80	0,00
ABA711	CRED. V/PERSON. PER ANTICIPI	447.023,00	460.003,45	12.980,45

Si fornisce altresì il dettaglio dei Crediti v/clienti privati (ABA670) più significativi.

MOD. CE	NOME	2020	2021	DELTA
ABA670	CREDITI V/CLIENTI PRIVATI	18.660.995,06	20.022.333,79	1.361.338,73
ABA670	CREDITI DIVERSI	1.118.738,71	240.185,60	-878.553,11
ABA670	CREDITI DA C/C POSTALI	0,00	0,00	0,00
ABA670	CREDITI DA LATTERI SRL	770.000,00	770.000,00	0,00
ABA670	CREDITI DA ATM-VILLA S. TERESA-S. GAETANO	4.650.000,00	4.000.000,00	-650.000,00
ABA670	PIGNORAMENTI CASSA REGIONALE	442.955,04	442.247,73	-707,31
ABA670	B. N. L. PIGNORAMENTI DA REGOLARIZZARE	1.338.375,00	382.484,75	-955.890,25
ABA670	REGOLARIZZ. PIGNORAMENTI BDS	196.072,93	196.072,93	0,00
ABA670	FONDO SVALUT. CREDITI V/CLIENTI PRIVATI	-3.500.000,00	-4.750.000,00	-1.250.000,00

Più specificamente:

1) Credito da Casa di Cura Latteri (€/mgl 770), il credito già dal 2012 derivava dal recupero di rimborsi non dovuti che sono stati fatti negli anni alla medesima casa di cura per il DRG oncologico 410. Tale credito era stato iscritto sulla base delle note prot. n. 867/NAR del 12/4/2012 e prot. n. 961/NAR del 23/4/2012. Il credito iniziale di €/mgl 3.435 è stato decurtato mensilmente di €/mgl 70 in occasione della liquidazione delle prestazioni erogate dalla suddetta casa di cura. Nel 2013 la citata casa di cura ha proposto ricorso presso il Tribunale Civile di Palermo che ha emesso decreto ingiuntivo con riconoscimento di restituzione di €/mgl 770 (pari alle prime 11 rate trattenute). Per tale motivo si è dichiarata decaduta la casa di cura dai benefici della rateizzazione con nota prot. n. 1396/UOS Gest. Cont. del 17/4/2013 e si è provveduto a incamerare la differenza fra €/mgl 3435 ed €/mgl 770 e a corrispondere la cifra ingiunta allocandola tra i crediti. Il giudizio d'appello è in corso.

2) Credito verso le ex società del c.d. gruppo Aiello (Villa S.Teresa e ATM) per €/mgl 4.000, in virtù di un atto transattivo del 2011 con l'Amministrazione Giudiziale è stato previsto un incasso immediato di €/mgl 22.000 ed un pagamento differito di €/mgl 14.000 in rate mensili di €/mgl 150 (12 rate da €/mgl 150 =



€/mgl 1.800). Solo nell'esercizio 2013 è stato rispettato detto accordo e la società Villa Santa Teresa ha chiesto a decorrere dal 2014 una riduzione degli importi dei versamenti mensili, manifestando difficoltà ad onorare le predette scadenze. L'importo della rata ridotto è di €/mgl 50) ed è stato regolarmente versato

3) fondo svalutazione crediti verso clienti privati è stato incrementato nell'anno 2021 in base ad un stima pari al 5%, della probabile difficoltà di realizzo degli stessi.

CODICE MCO_5P	FONDO SVALUTAZIONE CREDITI	Fondo svalutazione iniziale	Accantonamenti	Utilizzi	Fondo svalutazione finale
	CREDITI V/STATO - PARTE CORRENTE				
	Crediti v/ Stato per spese correnti e accanti:				
ABA210	Crediti v/ Stato per spese correnti - integrazione a norme del D.Lgs. 95/2000				
ABA220	Crediti v/ Stato per spese correnti - FSN				
ABA230	Crediti v/ Stato per mobilità attiva emersionale				
ABA240	Crediti v/ Stato per mobilità attiva internazionale				
ABA250	Crediti v/ Stato per acconto quote fabbisogno sanitario aggiuntivo standard				
ABA260	Crediti v/ Stato per finanziamento sanitario aggiuntivo corrente				
	Crediti v/ Stato - altro:				
ABA270	Crediti v/ Stato per spese correnti - altro				
	CREDITI V/STATO - INVESTIMENTI				
ABA280	Crediti v/ Stato per finanziamenti per investimenti:				
				
				
	CREDITI V/STATO - RICERCA				
ABA300	Crediti v/ Stato per ricerca corrente - Ministero della Salute				
ABA310	Crediti v/ Stato per ricerca finalizzata - Ministero della Salute				
ABA320	Crediti v/ Stato per ricerca - altre Amministrazioni centrali				
ABA330	Crediti v/ Stato per ricerca - finanziamenti per investimenti				
ABA340	CREDITI V/PREFETTURE				
	TOTALE CREDITI V/STATO				
	CREDITI V/REGIONE O P.A. PER SPESA CORRENTE				
	Crediti v/ Regione o P.A. per finanziamento sanitario ordinario corrente:				
ABA370	Crediti v/ Regione o P.A. per spese correnti - IRAP				
ABA380	Crediti v/ Regione o P.A. per spese correnti - Addizionale IRPEF				
ABA390	Crediti v/ Regione o P.A. per quote FSR				
ABA400	Crediti v/ Regione o P.A. per mobilità attiva intraregionale				
ABA410	Crediti v/ Regione o P.A. per mobilità attiva interregionale				
ABA420	Crediti v/ Regione o P.A. per acconto quote FSR				
ABA430	Crediti v/ Regione o P.A. per finanziamento sanitario aggiuntivo corrente LEA				
ABA440	Crediti v/ Regione o P.A. per finanziamento sanitario aggiuntivo corrente extra LEA				
ABA450	Crediti v/ Regione o P.A. per spese correnti - altro				
ABA460	CREDITI V/REGIONE O P.A. PER RICERCA:				
				
				
	CREDITI V/REGIONE O P.A. PER VERSAMENTI A PATRIMONIO NETTO				
ABA490	Crediti v/ Regione o P.A. per finanziamenti per investimenti				
ABA495	Crediti v/ Regione o P.A. per incremento fondo dotazione				
	Crediti v/ Regione o P.A. per ripiano perdite:				
ABA500	Crediti v/ Regione o P.A. per ripiano perdite				
ABA510	Crediti v/ Regione per copertura debiti al 31/12/2005				
ABA520	Crediti v/ Regione o P.A. per sostituzione risorse da investimenti esercizi precedenti				
	TOTALE CREDITI V/REGIONE O PROVINCIA AUTONOMA				

Tabella 18 - Movimentazioni del fondo svalutazione crediti - I parte



CODICE MOD. SP	FONDO SVALUTAZIONE CREDITI	Fondo svalutazione iniziale	Accantonamenti	Debiti	Fondo svalutazione finale
ABA533	CREDITI V.COMUNI				
	CREDITI VAZIENDE SANITARIE PUBBLICHE DELLA REGIONE				
ABA560	Crediti vAziende sanitarie pubbliche della Regione - in bilancio in compensazione				
ABA570	Crediti vAziende sanitarie pubbliche della Regione - in bilancio in compensazione				
ABA580	Crediti vAziende sanitarie pubbliche della Regione - altre prestazioni				
ABA590	Accanto quota FSR da distribuire				
ABA600	CREDITI VAZIENDE SANITARIE PUBBLICHE FUORI REGIONE				
	TOTALE CREDITI VAZIENDE SANITARIE PUBBLICHE				
	CREDITI V/SOCIETA' PARTECIPATE S/O ENTI DIPENDENTI				
ABA620	Crediti vEnti regionali				
ABA630	Crediti vImprenditoria gestionali				
ABA640	Crediti vAltre partecipate	11.617.131,16	-	-	11.617.131,16
ABA650	CREDITI V/ERARIO				
	CREDITI V/ALTRI				
ABA670	Crediti vEnti privati	3.900.000,00	1.250.000,00	-	4.750.000,00
ABA680	Crediti vIstituzioni liquidatorie	3.900.000,00	1.250.000,00	-	4.750.000,00
ABA690	Crediti vAltri soggetti pubblici				
ABA700	Crediti vAltri soggetti pubblici per ricerca				
ABA710	Altri crediti diversi				

Tabella 19 - Movimentazioni del fondo svalutazione crediti - II parte

CODICE ANL SP	CREDITI	VALORE NOMINALE DEI CREDITI DISTINTI PER ANNO DI FORMAZIONE					Totale valore nominale	Fondo sval. Crediti	Valore netto
		Anno 2017 e precedenti	Anno 2018	Anno 2019	Anno 2020	Anno 2021			
ASAS0	CREDITI VOUCHER	3.204.851,46	1.487.215,14	2.126.458,00	1.214.804,00	1.511.831,00	9.545.249,50	-	9.545.249,50
	CREDITI VALZEMME SANITARE PUBBLICHE DELLA REGIONE								
ASAS0	Crediti Valzemme Sanitarie Pubbliche della Regione - FIDUCIA in compensazione								
ASAS7	Crediti Valzemme Sanitarie Pubbliche della Regione - FIDUCIA non in compensazione	471.249,61	498.000,00	791.201,28	779.400,00	12.733.429,28	15.119.679,18		15.119.679,18
ASAS0	Crediti Valzemme Sanitarie Pubbliche della Regione - altre FIDUCIE					85.981.520,41	85.981.520,41		85.981.520,41
ASAS0	Accordo sulla FIP di altre FIDUCIE								
ASAS0	CREDITI VALZEMME SANITARE PUBBLICHE FIDUCIARIE	33.021,00	29.873,07	8.126,36	11.711,04	8.716,42	102.465,89		102.465,89
	TOTALE CREDITI VALZEMME SANITARE PUBBLICHE	404.270,61	527.873,07	799.327,64	791.111,04	75.464.665,81	75.983.659,18	-	75.983.659,18
	CREDITI SOCIETA' PARTECIPATE GO-UNI (SPINOFFS)	81.021.388,00	1.890.238,28	1.531.543,54	39.881,50	1.029.601,13	83.252.212,45	11.813.151,18	71.439.061,27
ASAS0	Crediti vouchers spinoff								
	- Crediti spinoff					45,00	45,00		45,00
ASAS0	Crediti vouchers finalizzati per spinoff								
ASAS0	Crediti vouchers partecipazioni	81.021.388,00	1.890.238,28	1.531.543,54	39.881,50	1.029.601,13	83.252.212,45	11.813.151,18	71.439.061,27
ASAS0	CREDITI VOUCHER	810.211,17	-	-	2.881,00	10.010,00	1.091.792,17		1.091.792,17
ASAS0	CREDITI SUAL (S)	8.923.000,00	1.390.955,00	71.736.763,47	1.488.388,20	10.470.212,40	93.009.319,07	4.752.758,15	88.256.560,92
ASAS7	Crediti vouchers di nota	2.881.447,81	10.542.238,22	1.969.881,12	10.712.188,83	876.388,08	38.902.144,06	4.752.758,15	34.149.385,91
ASAS0	Crediti vouchers di liquidazione	1.281.900,00	-	-	-	-	1.281.900,00		1.281.900,00
ASAS0	Crediti vouchers progetti pubblici	827.652,19	14.500,00	38.872,35	3.269.788,88	8.711,00	13.400.774,42		13.400.774,42
ASAS7	Crediti vouchers progetti pubblici per Spinoff								
ASAS0	Altri crediti diversi		1.102.800,00	5.117,20	681.898,00	886.215,07	2.676.120,27		2.676.120,27

Tabella 21 - Valore nominale dei crediti distinti per anno di formazione- II parte

CODICE MOD. SP	CREDITI	VALORE NETTO DEI CREDITI AL 31/12/2021 PER SCADENZA		
		Entro 12 mesi	Tra 1 a 5 anni	Oltre 5 anni
	CREDITI V/STATO - PARTE CORRENTE			
	Crediti v/Stato per spesa corrente e accenti:			
ABA210	Crediti v/Stato per spesa corrente - integrazione a norma del D.Lvo 56/2000			
ABA220	Crediti v/Stato per spesa corrente - FSN			
ABA230	Crediti v/Stato per mobilità attiva extraregionale			
ABA240	Crediti v/Stato per mobilità attiva internazionale			
ABA250	Crediti v/Stato per acconto quota fabbisogno sanitario regionale standard			
ABA260	Crediti v/Stato per finanziamento sanitario aggiuntivo corrente			
	Crediti v/Stato - altro:			
ABA270	Crediti v/Stato per spesa corrente - altro			
	CREDITI V/STATO - INVESTIMENTI			
ABA280	Crediti v/Stato per finanziamenti per investimenti:			
			
			
	CREDITI V/STATO - RICERCA			
ABA300	Crediti v/Stato per ricerca corrente - Ministero della Salute			
ABA310	Crediti v/Stato per ricerca finalizzata - Ministero della Salute			
ABA320	Crediti v/Stato per ricerca - altre Amministrazioni centrali			
ABA330	Crediti v/Stato per ricerca - finanziamenti per investimenti			
ABA340	CREDITI V/PREFETTURE			
	TOTALE CREDITI V/STATO			
	CREDITI V/REGIONE O P.A. PER SPESA CORRENTE			
	Crediti v/Regione o P.A. per finanziamento sanitario ordinario corrente:			
ABA370	Crediti v/Regione o P.A. per spesa corrente - IRAP		-	
ABA380	Crediti v/Regione o P.A. per spesa corrente - Addizionale IRPEF		-	
ABA390	Crediti v/Regione o P.A. per quota FSR	140.065.140,89		
ABA400	Crediti v/Regione o P.A. per mobilità attiva intraregionale		-	
ABA410	Crediti v/Regione o P.A. per mobilità attiva extraregionale		-	
ABA420	Crediti v/Regione o P.A. per acconto quota FSR		-	
ABA430	Crediti v/Regione o P.A. per finanziamento sanitario aggiuntivo corrente LEA		-	
ABA440	Crediti v/Regione o P.A. per finanziamento sanitario aggiuntivo corrente extra LEA		-	
ABA450	Crediti v/Regione o P.A. per spesa corrente - altro	85.076.660,79		
ABA451	CRED.V/REG. E PROV.AUTONOMA PER SPESA CORRENTE - STP (ex D.lgs. 286/98)	10.680,20		
ABA460	CREDITI V/REGIONE O P.A. PER RICERCA:			
			
			
	CREDITI V/REGIONE O P.A. PER VERSAMENTI A PATRIMONIO NETTO			
ABA480	Crediti v/Regione o P.A. per finanziamenti per investimenti	21.310.426,08		
ABA490	Crediti v/Regione o P.A. per incremento fondo dotazione		-	
	Crediti v/Regione o P.A. per ripiano perdite:		-	
ABA500	Crediti v/Regione o P.A. per ripiano perdite		-	
ABA510	Crediti v/Regione per copertura debiti al 31/12/2005		-	
ABA520	Crediti v/Regione o P.A. per ricostituzione risorse da investimenti esercizi precedenti		-	
	TOTALE CREDITI V/REGIONE O PROVINCIA AUTONOMA	226.462.807,97		



Tabella 22 - Valore netto dei crediti per anno di scadenza – I parte

CODICE MOD. SP	CREDITI	VALORE NETTO DEI CREDITI AL 31/12/2021 PER SCADENZA		
		Entro 12 mesi	Tra 1 e 5 anni	Oltre 5 anni
ABA530	CREDITI V/COMUNI	8.618.644,04		
			
			
	CREDITI V/AZIENDE SANITARIE PUBBLICHE DELLA REGIONE			
ABA560	Crediti v/Aziende sanitarie pubbliche della Regione - mobilità in compensazione			
ABA570	Crediti v/Aziende sanitarie pubbliche della Regione - mobilità non in compensazione	5.119.670,28	10.000.000,00	
ABA580	Crediti v/Aziende sanitarie pubbliche della Regione - altre prestazioni	63.861.532,42		
ABA590	Acconto quota FSR da distribuire			
ABA600	CREDITI V/AZIENDE SANITARIE PUBBLICHE FUORI REGIONE	102.406,44		
	TOTALE CREDITI V/AZIENDE SANITARIE PUBBLICHE	68.083.609,14	10.000.000,00	
	CREDITI V/SOCIETA' PARTECIPATE E/O ENTI DIPENDENTI			
ABA620	Crediti v/enti regionali:	45,80		
			
			
ABA630	Crediti v/sperimentazioni gestionali:			
			
			
ABA640	Crediti v/altre partecipate:	50.641.097,25		
			
			
ABA650	CREDITI V/ERARIO	1.051.938,93		
			
	CREDITI V/ALTRI			
ABA670	Crediti v/clienti privati	21.303.324,80		
ABA680	Crediti v/gestioni liquidatorie			7.083.908,02
			
			
ABA690	Crediti v/altri soggetti pubblici	3.879.221,63		
			
			
ABA700	Crediti v/altri soggetti pubblici per ricerche			
			
			
ABA711	Altri crediti diversi	2.087.122,18		
			
			

Tabella 23 - Valore netto dei crediti per anno di scadenza

Dettaglio ABA570

DETTAGLIO CREDITI INTRAREGIONALI PER SINGOLA AZIENDA	Mobilità in compensazione	Mobilità non in compensazione	Altre prestazioni
ASP AG	-	-	4.051.916,84
ASP CL	-	-	4.468.221,43
ASP CT	-	-	20.032.074,36
ASP EN	-	-	3.378.046,21
ASP ME	-	-	21.340.191,97
ASP RG	-	-	3.218.562,53
ASP SR	-	-	4.098.499,59
ASP TP	-	-	3.551.332,28
A.O. GARIBALDI CT	-	-	1.341.019,77
A.O.U. POLICLINICO CT	-	-	1.540.439,33
A.O. PAPPARDO PIEMONTE	-	-	13.097,46
A.O.U. POLICLINICO ME	-	-	10.001.812,00
A.O. VILLA SOFIA CERVELLO	-	-	88.450,79
A.O. CIVICO PA	-	-	49.735,09
A.O.U. POLICLINICO PA	-	-	1.301.358,30
I.R.C.C.S. BONINO PULEJO ME	-	-	708.443,75

Tabella 24 - Dettaglio crediti intraregionali per mobilità (in compensazione e non) e per altre prestazioni

CODICE BUDGET	DETTAGLIO CREDITI PER INCREMENTI DI PATRIMONIO NETTO DEL 2024	Destinatari (P.N. net)	Importo in euro (€)	Percentuale (P.N. net) in (P.N. net) 2023	Cassa ordinaria (P.N. net)	Indennità (P.N. net) (P.N. net) 2023	Contribuzioni (P.N. net)	Altre prestazioni	Comunicazione Previd.
ASP 000	Crediti (Cassa) per incrementi del patrimonio netto								
ASP 000	Incremento del patrimonio netto								
ASP 000	Crediti (Cassa) a Fiancetta Asessoria per incrementi del patrimonio netto		10.000.000,00	10,00%	10.000.000,00	-	0,00%	-	10.000.000,00
	per incrementi del patrimonio netto	Per.Det. 01/10/2024 (P.N. net) 2023	41.000.000,00	11,11%	41.000.000,00	-	0,00%	-	41.000.000,00
	Crediti (Cassa) per incrementi del patrimonio netto "Vita della Azienda"	000.000.000,00	9.999.999,99	99,99%	9.999.999,99	-	0,00%	-	9.999.999,99
	per incrementi del patrimonio netto	Per.Det. 01/10/2024 (P.N. net) 2023	4.000.000,00	11,11%	4.000.000,00	-	0,00%	-	4.000.000,00
	per incrementi del patrimonio netto	Per.Det. 01/10/2024 (P.N. net) 2023	5.999.999,99	99,99%	5.999.999,99	-	0,00%	-	5.999.999,99
ASP 000	Crediti (Cassa) a Fiancetta Asessoria per incrementi del patrimonio netto								
ASP 000	Incremento del patrimonio netto								
ASP 000	Crediti (Cassa) a Fiancetta Asessoria per incrementi del patrimonio netto								
ASP 000	Incremento del patrimonio netto								
ASP 000	Crediti (Cassa) per incrementi del patrimonio netto								
ASP 000	Incremento del patrimonio netto								
ASP 000	Crediti (Cassa) a Fiancetta Asessoria per incrementi del patrimonio netto								
ASP 000	Incremento del patrimonio netto								

Tabella 25 - Dettagli crediti per incrementi di patrimonio netto



Svalutazione crediti iscritti nell'attivo circolante.

Nel corso dell'esercizio non sono state effettuate svalutazioni di crediti iscritti nell'attivo circolante.

Altre informazioni relative ai crediti.

Informazione	Caso presente in azienda?		Se sì, illustrare
Gravami. Sul crediti dell'azienda vi sono gravami quali pignoramenti ecc.?	NO		
Cartolarizzazioni. L'azienda ha in atto operazioni di cartolarizzazione dei crediti?	NO		
Altro. Esistono altre informazioni che si ritiene necessario fornire per soddisfare la regola generale secondo cui "Se le informazioni richieste da specifiche disposizioni di legge non sono sufficienti a dare una rappresentazione veritiera e corretta, si devono fornire le informazioni complementari necessarie allo scopo" (art 2423 cc)?	NO		

2.5 ATTIVITÀ FINANZIARIE CHE NON COSTITUISCONO IMMOBILIZZAZIONI

CODICE MISE/SP	ATTIVITÀ FINANZIARIE CHE NON COSTITUISCONO IMMOBILIZZAZIONI	CODICE MISE/SP	MOVIMENTI PRECEDENTI		MOVIMENTI DELL'ESERCIZIO					Totale finale	
			Partecipazioni	Disposizioni	Partecipazioni	Disposizioni	Acquisizioni	Disposizioni passiva	Variazioni		
ASB/16	Partecipazioni in imprese controllate										
ASB/16	Partecipazioni in imprese collegate										
ASB/16	Partecipazioni in altre imprese										
ASB/16	Altre attività finanziarie che non costituiscono immobilizzazioni										
ASB/16	TOTALE ATTIVITÀ FINANZIARIE CHE NON COSTITUISCONO IMMOBILIZZAZIONI										

Tabella 26 - Movimentazioni delle attività finanziarie che non costituiscono immobilizzazioni

ELENCO PARTECIPAZIONI CHE NON COSTITUISCONO IMMOBILIZZAZIONI	Sede	Forma giuridica	Capitale	% capitale pubblica	Partecipazione nella impresa (2021/22)	Totale Attivo	Risultato d'esercizio	% di possesso	Valore attribuito a bilancio
Partecipazioni in imprese controllate									
Partecipazioni in imprese collegate									
Partecipazioni in altre imprese									

Tabella 27 - Elenco e informativa delle partecipazioni che non costituiscono immobilizzazioni

CODICE MISE/SP	DETTAGLI ATTIVITÀ FINANZIARIE CHE NON COSTITUISCONO IMMOBILIZZAZIONI	CODICE MISE/SP	MOVIMENTI PRECEDENTI		MOVIMENTI DELL'ESERCIZIO						Totale finale	
			Partecipazioni	Disposizioni	Partecipazioni	Disposizioni	Acquisizioni	Disposizioni passiva	Variazioni			
ASB/16	Partecipazioni in imprese controllate											
ASB/16	Partecipazioni in imprese collegate											
ASB/16	Partecipazioni in altre imprese											
ASB/16	Altre attività finanziarie che non costituiscono immobilizzazioni											

Tabella 28 - Dettagli e movimentazioni delle attività finanziarie che non costituiscono immobilizzazioni

Altre informazioni relative alle attività finanziarie che non costituiscono immobilizzazioni



Informazione	Caso presente in azienda?		Se sì, illustrare
Gravami. Sulle attività finanziarie che non costituiscono immobilizzazioni vi sono gravami quali pigni, pignoramenti ecc.?	NO		
Contenzioso con iscrizione in bilancio. Sulle attività finanziarie che non costituiscono immobilizzazioni iscritte in bilancio sono in corso contenziosi con altre aziende sanitarie, con altri enti pubblici o con soggetti privati?	NO		
Contenzioso senza iscrizione in bilancio. Esistono attività finanziarie che non costituiscono immobilizzazioni non iscritte nello stato patrimoniale perché non riconosciute come proprietà dell'azienda in seguito a contenziosi in corso con altre aziende sanitarie, con altri enti pubblici o con soggetti privati?	NO		
Altro. Esistono altre informazioni che si ritiene necessario fornire per soddisfare la regola generale secondo cui "Se le informazioni richieste da specifiche disposizioni di legge non sono sufficienti a dare una rappresentazione veritiera e corretta, si devono fornire le informazioni complementari necessarie allo scopo" (art 2423 cc)?	NO		

2.6 DISPONIBILITÀ LIQUIDE

CODICE MOD. CC.	DISPONIBILITÀ LIQUIDE	Valore iniziale	MOVIMENTI DELL'ESERCIZIO		Valore finale
			Incrementi	Decrementi	
ABA760	Cassa	49.716,37	696.356,54	708.399,81	17.804,10
ABA770	Istituto Tesoriere	444.916.106,79	5.916.985.388,29	6.077.885.500,50	294.214.994,58
ABA780	Tesoreria UNICA	-	-	-	-
ABA790	Conto corrente postale	759.398,82	1.572.806,77	181.012,20	2.151.193,39

Tabella 29 - Movimentazioni delle disponibilità liquide

Da agosto 2015, a seguito della immissione di liquidità nel sistema sanitario per effetto del mutuo di cui all'art.3 del DL 35/2013 convertito in legge 64/2013, non si ricorre più ad anticipazioni di cassa.

Altre informazioni relative alle disponibilità liquide.

Informazione	Caso presente in azienda?		Se sì, illustrare
Gravami. Sulle disponibilità liquide dell'azienda vi sono gravami quali pignoramenti ecc.?		SI	Per €/mgl 24.059 sul tesoriere BNL di cui 18.651 per pignoramenti
Altro. Esistono altre informazioni che si ritiene necessario fornire per soddisfare la regola generale secondo cui "Se le informazioni richieste da specifiche disposizioni di legge non sono sufficienti a dare una rappresentazione veritiera e corretta, si devono fornire le informazioni complementari necessarie allo scopo" (art 2423 cc)?	NO		





2.7 RATEI E RISCONTI ATTIVI

CODICE MOD. CE	RATEI ATTIVI	Importo	di cui oltre 12 mesi
AA0900	Ricavi per prestazioni sanitarie e socio-sanitarie a rilevanza sanitaria erogate a privati	-	-
AA0900	Altri concorsi, recuperi e rimborsi da privati	-	-
AA1070	Ricavi per prestazioni non sanitarie	-	-

Tabella 30 Ratei attivi – Dettaglio a livello di ricavo (codice CE)

CODICE MOD. CE	RISCONTI ATTIVI	Importo	di cui oltre 12 mesi
BA1700	Premi di assicurazione - Altri premi assicurativi	-	-
BA1740	Altri servizi non sanitari da privato	-	-
BA2000	Fitti passivi	8.989,67	-
BA2030	Canoni di noleggio - aree non sanitarie	-	-

Tabella 31 - Risconti attivi – Dettaglio a livello di costo (codice CE)

Altre informazioni relative a ratei e risconti attivi.

Informazione	Caso presente in azienda?	Se sì, illustrare
RR01 – Esistono altre informazioni che si ritiene necessario fornire per soddisfare la regola generale secondo cui “Se le informazioni richieste da specifiche disposizioni di legge non sono sufficienti a dare una rappresentazione veritiera e corretta, si devono fornire le informazioni complementari necessarie allo scopo” (art. 2423 cc)?	NO	

2.8 PATRIMONIO NETTO

CODICE MAG. SP.	PATRIMONIO NETTO in EURO	Consistenza iniziale	MOVIMENTI DEL TRIMONIO				Consistenza finale	RIPARTIZIONE DELL'UTILIZZO EFFETTIVO NEL QUANTO PRECEDENTE		
			Entrate e Ricaricazioni in	Assegnamenti nel totale dell'esercizio	USCITE PER STERILIZZAZIONI dell'esercizio	Altre uscite in		Risultato di esercizio in	Utile e perdite	Spese in
PAAS0	FONDO DI DOTAZIONE	62.989.907,39	-	-	-	-	62.989.907,39			
PAAS10	CONTRIBUTI PER SOSTANZE	91.771.367,52	-	7.568.800,00	11.964.980,00	99.441,39	91.571.448,39			
PAAS20	Finanziamenti per beni di prima dotazione	21.000.278,40	-	-	2.402.222,76	-	23.402.501,16			
PAAS30	Finanziamenti da Stato per investimenti	33.046.787,38	-	-	1.274.888,53	-	34.321.675,91			
PAAS40	Finanziamenti da Stato per investimenti - art. 28 legge 47/98	22.946.740,00	-	-	1.274.888,53	-	24.221.628,53			
PAAS50	Finanziamenti da Stato per investimenti - natura	-	-	-	-	-	-			
PAAS60	Finanziamenti da Stato per investimenti - art. 9	-	-	-	-	-	-			
PAAS70	Finanziamenti da Regione per investimenti	-	-	-	-	-	-			
PAAS80	Finanziamenti da altri soggetti pubblici per investimenti	-	-	-	-	-	-			
PAAS90	Finanziamenti per investimenti da reddito corrisposti dallo stesso	26.984.260,41	-	7.568.800,00	7.275.967,46	99.441,39	42.838.479,26			
PAAD00	RESIDUI DA DOTAZIONE (ALICUOTI VINCOLATI AD INVESTIMENTI)	1.231.444,31	-	-	80.288,72	-	1.311.733,03			
PAAD10	AL TERZO SESTANTE	20.000,00	-	-	-	-	20.000,00			
PAAD20	Riserve di svalutazioni	-	-	-	-	-	-			
PAAD30	Riserve da plusvalenze di cessione	-	-	-	-	-	-			
PAAD40	Controvalore di interventi	-	-	-	-	-	-			
PAAD50	Riserve da utili di esercizio relativi ad investimenti	49.342,41	-	-	-	-	49.342,41			
PAAD60	Riserve diverse	-	-	-	-	-	-			
PAAD70	CONTRIBUTI PER SPANDE PERIODI	-	-	-	-	-	-			
PAAD80	Contributi per interventi ammessi al 31/12/2005	-	-	-	-	-	-			
PAAD90	Contributi per interventi ammessi dopo il 31/12/2005	-	-	-	-	-	-			
PAAD99	Altre	-	-	-	-	-	-			
PAAS20	USCITE PER INVESTIMENTI A RENDITA	21.000.278,40	80.180,04	-	-	-	21.080.458,44			
PAAS20	USCITE PER INVESTIMENTI A RENDITA	201.460,04	80.180,04	-	-	-	281.640,08			
	TOTALE PATRIMONIO NETTO in EURO	246.989.991,91	-	7.568.800,00	11.964.980,00	99.441,39	266.623.213,30			

Tabella 32 - Consistenza, movimentazioni e utilizzazioni delle poste di patrimonio netto

Il **Fondo Finanziamenti per Beni di prima dotazione** è stato costituito nel 2015 tramite giroconto del relativo saldo dal Fondo Contributi vincolati al netto delle sterilizzazioni al 31/12/2015. Quest'ultimo fondo era stato costituito con il valore dei beni di formazione ante 2006 (solo fabbricati strumentali e non, nonché i terreni).

In merito alla motivazione per la quale si sono considerati i beni di formazione ante 2006 ai fini della costituzione di tale fondo, si rappresenta che:

- 1) a fronte del valore di tali beni risultava contabilizzato per il medesimo ammontare, un cd Fondo di sterilizzazione di cui alla delibera n.199 del 23/2/2007;
- 2) la Nota Integrativa dell'anno 2009 così recitava...*"Relativamente al fondo ammortamento, occorre rappresentare che l'esercizio 2006 costituisce - a seguito dell'attività di ricognizione inventariale del patrimonio immobiliare e mobiliare al 31 dicembre 2005 - il c.d. "anno zero", ossia il momento iniziale dal quale calcolare sia gli ammortamenti (ad aliquota dimezzata) che le correlate sterilizzazioni"*.

Gli **Utili / Perdite a nuovo** vengono indicati nelle tabelle seguenti distinti per anno di formazione, secondo quanto disposto dalla nota prot./Dip.5/31857 del 23/06/2022 emanata dall'Assessorato della Salute, relativa alla chiusura dei Bilanci d'esercizio 2021 delle Aziende sanitarie pubbliche regionali.





Perdite a nuovo (PAA210) (Importi in €migliaia)				
Anno	Perdite di Bilancio d'esercizio	Contributi per ripiano perdita incassati al 31/12/2020		Perdite a nuovo al 31/12/2020
2002	119.516	119.516		-
2003	108.123	108.123		-
2004	223.629	223.629		-
2006	177.094	177.094		-
2007	112.320	112.320		-
2011	-	-		-
2012	-	-		-
2013	-	-		-
2014 (effetto D.L. 118/2011)	-	-		-
TOTALE A	740.682	740.682		-

Utili a nuovo (PAA210) (Importi in €migliaia)				
Anno	Utili di Bilancio d'esercizio	Utilizzi per ripiano perdita	Utilizzi per investimenti	Utili a nuovo al 31/12/2020
2005	64	64		-
2008	3.058	503		2.565
2009	566			566
2010	1.381			1.381
2011	3.681			3.681
2012	6.553			6.553
2013	7.682			7.682
2014	6.444			6.444
2015	745			745
2016	254		254	-
2017	491			491
2018	371			371
2019	585			585
TOTALE B	31.885	567	254	31.064

Netto Utili/Perdite a nuovo (Totale B - Totale A)	31.064
--	---------------

A detto importo si aggiunge l'utile dell'anno 2020 pari a euro 90.146,04 determinando pertanto il totale degli utili portati a nuovo di cui alla voce PAA210 a euro 31.154.116,17.

CODICE MOD. 104	DETTAGLIO FINANZIAMENTI PER INVESTIMENTI RICAVATI NEGLI ULTIMI TRE ESERCIZI in Euro	Consistenza all'inizio dell'esercizio	MOVIMENTI DELL'ESERCIZIO						di cui: recupero	di cui: annullato
			Incassati e Riscossioni	Attezioni sul conto dell'esercizio	Uscite fronte le sottoscrizioni nel corso dell'esercizio	Altre variazioni I+P	Consolidato finale			
FRAC2	Per beni di prima mano	60.961.216,40	-	-	3.402.620,75	-	59.558.595,65			
	- assegnati in conto a riacquisto al 1/1/2021	67.907.210,40	-	-	3.402.620,75	-	64.499.589,65			
	- assegnati a carico dell'1/1/2021	-	-	-	-	-	-			
FRAC3	Da Stato	29.965.767,20	-	-	1.771.428,02	-	28.194.339,18			
	- assegnati in conto precedente al 1/1/2021	29.945.767,20	-	-	1.771.428,02	-	28.173.349,18			
	- assegnati a carico dell'1/1/2021	-	-	-	-	-	-			
FRAC7	Da Regione	-	-	-	-	-	-			
	- assegnati in conto precedente al 1/1/2021	-	-	-	-	-	-			
	- assegnati a carico dell'1/1/2021	-	-	-	-	-	-			
FRAC8	Da altri soggetti pubblici	-	-	-	-	-	-			
	- assegnati in conto precedente al 1/1/2021	-	-	-	-	-	-			
	- assegnati a carico dell'1/1/2021	-	-	-	-	-	-			
FRAC9	Per investimenti da rettifiche contribuite in conto esercizio	99.894.203,24	-	1.940.000,00	6.770.062,28	296.447,38	108.800.712,90			
	- assegnati in conto precedente al 1/1/2021	-	-	-	-	-	-			
	- assegnati a carico dell'1/1/2021	99.894.203,24	-	1.940.000,00	6.770.062,28	296.447,38	108.800.712,90			

Tabella 33 - Dettaglio finanziamenti per investimenti (ultimi 3 esercizi)

Nella superiore tabella è evidenziata la rettifica contributi in conto esercizio effettuata in applicazione della direttiva dell'Assessorato della Salute prot. n. 31857 del 23/06/2022.

Dettaglio riserve da plusvalenze da reinvestire

Non si rileva tale fattispecie

Dettaglio contributi da reinvestire

Non si rileva tale fattispecie

Donazioni e lasciti vincolati ad investimenti

Nell'esercizio non sono state rilevate donazioni e lasciti vincolati ad investimenti.

Fondo di dotazione

Il fondo di dotazione non ha subito variazioni rispetto all'esercizio precedente.

Altre informazioni relative al patrimonio netto

Informazione	Caso presente in azienda?	Se sì, illustrare
Altro. Esistono altre informazioni che si ritiene necessario fornire per soddisfare la regola generale secondo cui "Se le informazioni richieste da specifiche disposizioni di legge non sono sufficienti a dare una rappresentazione veritiera e corretta, si devono fornire le informazioni complementari necessarie allo scopo" (art 2423 cc)?	NO	



DETTAGLIO RISERVE DA PLUSVALENZE DA REINVESTIRE	ESERCIZI PRECEDENTI			Valore finale
	Valore al 31/12/2018 e precedenti	Valore al 31/12/2019	Valore al 31/12/2020 (Valore iniziale)	
Valore iniziale				
Ingressi				
Uscite				
Valore finale				

Tabella 34 - Dettaglio riserve da plusvalenze da reinvestire

DETTAGLIO CONTRIBUTI DA REINVESTIRE	ESERCIZI PRECEDENTI			Valore finale
	Valore al 31/12/2018 e precedenti	Valore al 31/12/2019	Valore al 31/12/2020 (Valore iniziale)	
Valore iniziale				
Ingressi				
Uscite				
Valore finale				

Tabella 35 - Dettaglio contributi da reinvestire

2.9 FONDI PER RISCHI E ONERI

CODICE MOD-SP	FONDI RISCHI E ONERI	Consistenza iniziale	Altri movimenti	Accantonamenti dell'esercizio	Ridestazioni	Uscite	Valore finale
PBA000	FONDI PER IMPOSTE, ANCHE DEFERITE	5.477.952,23	-	3.654.517,16	-	-	9.132.469,39
PBA010	FONDI PER RISCHI	57.382.888,69	2.545.968,34	10.017.897,63	-	3.254.165,00	66.692.599,76
PBA020	Fondo rischi per decessi civili e oneri previdenziali	-	-	-	-	-	-
PBA030	Fondo rischi per contingenza personale dipendente	24.262.969,20	1.591.752,38	8.819.110,01	-	2.507.752,33	32.173.983,92
PBA040	Fondo rischi connessi all'acquisto di prestazioni sanitarie da privati	11.879.352,21	-	250.496,47	-	120.000,77	12.029.848,91
PBA050	Fondo rischi per copertura diretta da rischi previdenziali assicurativi	204.140,00	-	-	-	-	204.140,00
PBA055	Fondo rischi per copertura diretta da rischi previdenziali assicurativi	14.280.389,54	580.216,50	973.420,23	-	477.482,42	15.356.744,35
PBA061	Fondo rischi per franchigia assicurativa	582.665,52	-	-	-	190.000,00	392.665,52
PBA066	Altri fondi rischi	-	-	-	-	-	-
PBA070	-	-	-	-	-	-	-
PBA074	FONDI DA DISTRIBUIRE	-	-	-	-	-	-
PBA080	FIR indotto da distribuire	-	-	-	-	-	-
PBA090	FIR vincolato da distribuire	-	-	-	-	-	-
PBA100	Fondo per ripiano decessi e infortunati	-	-	-	-	-	-
PBA110	Fondo finanziamento sanitario aggiuntivo corrente LEA	-	-	-	-	-	-
PBA120	Fondo finanziamento sanitario aggiuntivo corrente extra LEA	-	-	-	-	-	-
PBA130	Fondo finanziamento per farmaci	-	-	-	-	-	-
PBA140	Fondo finanziamento per investimenti	-	-	-	-	-	-
PBA150	QUOTE INUTILIZZATE CONTRIBUTI	88.971.123,22	11.926.044,26	10.816.846,26	-	20.228.429,98	89.485.584,80
PBA161	Quote inutilizzate contributi da Regione o Prov. Aut. per quote F.S. indotto indotto	34.348.817,20	11.000.044,26	8.268.764,04	-	29.272.496,04	24.345.135,46
PBA162	Quote inutilizzate contributi da Regione o Prov. Aut. per quote F.S. vincolato	30.046.788,14	-	3.245.269,20	-	12.287.286,22	21.004.771,12
PBA170	Quote inutilizzate contributi vincolato da soggetti pubblici senza fondo	1.576.517,88	-	1.011.080,04	-	687.659,50	2.000.000,42
PBA180	Quote inutilizzate contributi per rischi	-	-	-	-	-	-
PBA190	Quote inutilizzate contributi vincolato da privati	18.109,13	-	-	-	871,19	17.237,94
PBA200	ALTRI FONDI PER ONERI E SPESSE	91.206.005,61	8.870.222,20	19.741.445,43	-	8.898.687,77	109.918.985,47
PBA210	Fondo integrativi personale	-	-	-	-	-	-
PBA220	Fondo rischi contrattuali personale dipendente	6.312.029,25	-	11.280.480,37	-	474.548,85	17.216.977,87
PBA240	Fondo rischi contrattuali IMAGO - PLS - MEA	11.261.521,04	-	5.987.385,89	-	-	17.248.906,93
PBA250	Fondo rischi contrattuali Medici DURAN	1.405.261,38	-	771.850,44	-	-	2.177.111,82
PBA300	Altri fondi per oneri e spese	22.228.000,00	8.870.222,20	1.501.729,13	-	6.394.146,92	26.275.805,31
TOTALE FONDI RISCHI E ONERI		181.228.850,85	23.343.035,50	50.099.769,49	-	48.017.825,87	206.653.830,97

Tabella 36 - Consistenza e movimentazione dei fondi rischi e oneri

Il Fondo per imposte (PBA000) espone le potenziali passività di natura fiscale e derivanti dagli accantonamenti per Irap su diverse tipologie di competenze e compensi. Il saldo di Bilancio al 31 dicembre 2021 (€/mgl 6.475) accoglie l'IRAP relativa ad emolumenti ancora da corrispondere al personale



dipendente, al personale convenzionato, ai componenti commissioni invalidi civili, a spettanze per visite fiscali, a competenze per attività ALPI, per specialisti ambulatoriali interni.

Fondi per rischi: nella superiore tabella nella colonna "altri movimenti" sono inseriti gli storni di fondi rischi dovuti a chiusure di cause senza esborso di denaro o con esborso inferiore all'accantonato e tengono conto delle seguenti indicazioni:

- fondi per cause civili il cui dettaglio, come richiesto dalla direttiva assessoriale di chiusura del Bilancio 2021, è riportato nell' **Allegato 1** ;
- accantonamento ed utilizzi per contenzioso del lavoro con il personale dipendente di cui all' **Allegato 2**;
- *fondo premio rendimento contrattisti*" (€/mgI 12.600), invariato rispetto al 2017, accantonato prudenzialmente a fronte del contenzioso instaurato per il riconoscimento del salario di risultato ai contrattisti dipendenti, così come evincibile nella nota prot.123/GEP del 08/01/2013. Si attende l'esito del ricorso in Cassazione. I primi due gradi di giudizio sono stati favorevoli all'Azienda;
- il "*Fondo onorari avvocati dirigenti*" costituito nel 2008 a seguito di quanto disposto nel verbale della conferenza di servizio tenutasi il 03/03/2009, si riferisce all'istanza formulata dai Dirigenti Avvocati di questa Azienda che, con atto di invito e messa in mora del 29/12/2008, hanno richiesto "*ai sensi e per gli effetti della deliberazione n.63 del 12/01/2000 e dell'art.7 dell'atto transattivo del 19/01/2004, il pagamento di Euro 2.294.361,00 a titolo di spettanze professionali maturate sui giudizi definitisi favorevolmente per questa Amministrazione, con compensazione delle spese legali, nel periodo 01/01/2003 al 04/06/2008, oltre agli accessori per legge*";
- la voce PBA050 comprende, l'accantonamento e gli utilizzi per fondo autoassicurazione che sono stati effettuati sulla base della comunicazione del competente ufficio che si riporta in dettaglio nell' **Allegato 3** come richiesto dalla direttiva assessoriale di chiusura del Bilancio 2021;
- la voce PBA051 rileva il fondo per franchigie assicurative relative al periodo 2007-maggio 2013, il fondo della polizza RCT/RCO n.1607/06 per le franchigie assicurative relative ai sinistri intervenuti nel periodo giugno 2012-giugno 2013.

Tabella dettaglio fondi



MOD. CE	NOME	2020	2021	DELTA
PBA020	F.DO RISCHI PER CAUSE CIVILI ED ONERI P	-24.252.550,32	-28.667.213,15	-4.414.662,83
PBA030	F.DO RISCHI PER CONTENZIOSO PERS.DIPEND.	-3.037.008,86	-3.201.562,56	-164.553,70
PBA030	F.DO PREMIO RENDIM.CONTRATTISTI	-12.600.000,00	-12.600.000,00	0,00
PBA030	F.DO RISCHI PER ONORARI AVVOCATI DIRIGEN	-2.042.343,35	-2.042.343,35	0,00
PBA040	F.DO PEREQUAZIONE S.C.E.	-564.146,00	-564.146,00	0,00
PBA050	F.DO RISCHI AUTOASSICURAZIONE	-14.293.368,54	-14.131.074,81	162.293,73
PBA051	F.DO FRANCHIGIA ASSICUR.AGGREG.2012	-39.807,26	-39.807,26	0,00
PBA051	F.DO POLIZZA RCT/RCO 1607/06	-251.838,25	-101.838,25	150.000,00
PBA051	F.DO FRANCHIGIA ASSICUR.AGGREG.2007	-301.018,01	-301.018,01	0,00

Nel seguito si riportano le specifiche delle Quote inutilizzate dei contributi (PBA160):



2.9.2 Movimentazioni quota inutilizzata contributi vincolati da soggetti pubblici (PBA170)

IMPRESA QUALI SOGGETTI CONTRIBUENTI	AIDIAZIONE INUTILE CONTRIBUTO		LFL 670/02							FONDO 31/12/2017			
	Qualifica	Importo contributo	Tipologia	Spese									
				Settembre 2016 6/2016	Settembre 2016	Settembre 2017	Settembre 2016	Settembre 2016	Settembre 2017		Settembre 2017		
Quota inutilizzata contributi vincolati da soggetti pubblici (extrafondo)	PROG. STABILI E VIOLENZA - 2013	93.736,13	6.1 Acquisti di beni	9.706,59	-	-	-	-	-	-	-	4.611,89	
			6.2 Acquisti di servizi sanitari	30.460,07	-	-	-	-	-	-	-		
			6.3 Acquisti di servizi non sanitari	-	-	-	-	-	-	-	-		
			6.4 Costi del personale	7.144,75	-	-	-	-	-	-	-		
			6.5 Altri oneri di gestione	17.413,82	-	-	-	-	-	-	-		
	Totale	64.725,23	-	-	-	-	-	-	-	-			
	PROG. ATTIVITA' GIOVANI - 2013	140.470,02	6.1 Acquisti di beni	-	-	-	-	-	-	-	-	-	4.112,33
			6.2 Acquisti di servizi sanitari	67.981,76	-	-	-	-	-	-	-		
			6.3 Acquisti di servizi non sanitari	-	-	-	-	-	-	-	-		
			6.4 Costi del personale	-	-	-	-	-	-	-	-		
			6.5 Altri oneri di gestione	62.026,76	-	-	-	-	-	-	-		
	Totale	130.008,52	-	-	-	-	-	-	-	-			
	PROG. CON ASP CAPAZIARDI - 2013	110.900,00	6.1 Acquisti di beni	73.781,46	-	-	-	-	-	-	-	-	19.118,08
6.2 Acquisti di servizi sanitari			13.402,09	-	-	-	-	-	-	-			
6.3 Acquisti di servizi non sanitari			-	-	-	-	-	-	-	-			
6.4 Costi del personale			2.347,06	-	-	-	-	-	-	-			
6.5 Altri oneri di gestione			2.179,39	-	-	-	-	-	-	-			
Totale	92.707,90	-	-	-	-	-	-	-	-				
CONTRIBUTO PROG. SIC. M. N. SICUREZZA - 2014	230.355,87	6.1 Acquisti di beni	-	-	-	-	-	-	-	-	-	182.440,25	
		6.2 Acquisti di servizi sanitari	-	-	-	-	-	-	-	-			
		6.3 Costi del personale	-	110.761,36	-	-	-	-	-	-			
		6.4 Altri oneri di gestione	-	-	-	18.198,42	-	-	-	-			
		Altri costi obbligatori	-	-	-	-	-	-	-	-			
Totale	-	110.761,36	-	18.198,42	-	-	-	-					
CONTRIBUTO CON 2015 "MIGRANTO" ATTIVO" 2017	25.000,00	6.1 Acquisti di beni	-	-	-	-	-	-	-	-	-	4.174,80	
		6.2 Acquisti di servizi sanitari	-	-	-	-	-	-	-	-			
		6.3 Costi del personale	-	-	-	-	25.079,94	-	-	-			
		6.4 Altri oneri di gestione	-	-	-	-	-	-	-	-			
		Altri costi obbligatori	-	-	-	-	-	-	-	-			
Totale	-	-	-	-	25.079,94	-	-	-					
FONDI FSE - MOV ASSIGNATI DA AGENZIE SANITARI 2011	18.000,00	6.1 Acquisti di beni	-	-	-	-	-	-	-	-	-	10.000,00	
		6.2 Acquisti di servizi sanitari	-	-	-	-	-	-	-	-			
		6.3 Costi del personale	-	-	-	-	-	-	-	-			
		6.4 Altri oneri di gestione	-	-	-	-	-	-	-	-			
		Altri costi obbligatori	-	-	-	-	-	8.000,00	-	-			
Totale	-	-	-	-	-	8.000,00	-	-					
PROG. TRASACRA OMI 7700 E - 2013	30.000,00	6.1 Acquisti di beni	-	-	-	-	-	-	-	-	-	30.000,00	
		6.2 Acquisti di servizi sanitari	-	-	-	-	-	-	-	-			
		6.3 Costi del personale	-	-	-	-	-	-	-	-			
		6.4 Altri oneri di gestione	-	-	-	-	-	-	-	-			
		Altri costi obbligatori	-	-	-	-	-	-	-	-			
Totale	-	-	-	-	-	-	-	-					
FARMACIA DIV 20010101 - 2013	4.181.266,81	6.1 Acquisti di beni	-	-	-	-	-	-	-	-	-	8.982,78	
		6.2 Acquisti di servizi sanitari	-	-	-	-	-	-	-	-			
		6.3 Acquisti di servizi non sanitari	-	-	-	-	1.029.495,28	2.747.964,33	244.863,91	-			
		6.4 Costi del personale	-	-	-	-	-	26.300,00	-	-			
		6.5 Altri oneri di gestione	-	-	-	-	-	-	-	-			
Altri costi obbligatori	-	-	-	-	-	-	-	-					
Totale	-	-	-	-	1.029.495,28	2.774.264,33	244.863,91	-					
PRODOTTO L.C.A.R.E. CON ASP TR 2010	62.010,84	6.1 Acquisti di beni	-	-	-	-	-	-	-	-	-	1.754,30	
		6.2 Acquisti di servizi sanitari	-	-	-	-	-	-	-	-			
		6.3 Costi del personale	-	-	-	-	-	1.864,00	1.484,30	-			
		6.4 Altri oneri di gestione	-	-	-	-	-	-	-	60.672,54			
		Altri costi obbligatori	-	-	-	-	-	-	-	-			
Totale	-	-	-	-	-	1.864,00	1.484,30	60.672,54					
PRODOTTO L.C.A.R.E. CON ASP TR 2011	20.000,40	6.1 Acquisti di beni	-	-	-	-	-	-	-	-	-	16.251,36	
		6.2 Acquisti di servizi sanitari	-	-	-	-	-	-	-	-			
		6.3 Costi del personale	-	-	-	-	-	-	-	10.817,36			
		6.4 Altri oneri di gestione	-	-	-	-	-	-	-	-			
		Altri costi obbligatori	-	-	-	-	-	-	-	-			
Totale	-	-	-	-	-	-	-	10.817,36					
CONTRIBUTO DICO DAZZARDO PATOLOGICO del Ministero Sanita' 2010	1.011.541,86	6.1 Acquisti di beni	-	-	-	-	-	-	-	-	-	1.012.541,86	
		6.2 Acquisti di servizi sanitari	-	-	-	-	-	-	-	-			
		6.3 Costi del personale	-	-	-	-	-	-	-	-			
		6.4 Altri oneri di gestione	-	-	-	-	-	-	-	-			
		Altri costi obbligatori	-	-	-	-	-	-	-	-			
Totale	-	-	-	-	-	-	-	-					
CONTRIBUTO DICO DAZZARDO PATOLOGICO del Ministero Sanita' 2011	600.350,21	6.1 Acquisti di beni	-	-	-	-	-	-	-	-	-	600.350,21	
		6.2 Acquisti di servizi sanitari	-	-	-	-	-	-	-	-			
		6.3 Costi del personale	-	-	-	-	-	-	-	-			
		6.4 Altri oneri di gestione	-	-	-	-	-	-	-	-			
		Altri costi obbligatori	-	-	-	-	-	-	-	-			
Totale	-	-	-	-	-	-	-	-					
PROVVEDI DA SAL. SANITARI D.A. 1/2013/20 - 2013	202.488,00	6.1 Acquisti di beni	-	-	-	-	-	-	-	-	-	202.488,00	
		6.2 Acquisti di servizi sanitari	-	-	-	-	-	-	-	-			
		6.3 Costi del personale	-	-	-	-	-	-	-	-			
		6.4 Altri oneri di gestione	-	-	-	-	-	-	-	-			
		Altri costi obbligatori	-	-	-	-	-	-	-	-			
Totale	-	-	-	-	-	-	-	-					
TOTALE		6.939.080,20		586.960,50	110.761,36	60.672,54	1.029.495,28	1.012.541,86	1.000.000,00	119.482,78	1.299.660,72		

Tabella 38 - Dettaglio movimentazioni quota inutilizzata contributi vincolati da soggetti pubblici (extrafondo)





2.9.3 Movimentazioni quota inutilizzata contributi per ricerca (PBA180)

DETAGLI DEI CONTRIBUTI INUTILIZZATI CONTRIBUTI	ASSIGNAZIONE INIZIALE CONTRIBUTI		UTILIZZO / COSTI							FONDO AL 31/12/2021	
	Sezione	Importo contribuito	Tipologia	Esercizio							
				Esercizio 2016	Esercizio 2017	Esercizio 2018	Esercizio 2019	Esercizio 2020	Esercizio 2021		
Quota inutilizzata con Bati per ricerca PBA 180	vettore servizio di assegnazione		B.1 Acquisti di beni								
			B.2 Acquisti di servizi sanitari								
			B.3 Acquisti di servizi non sanitari								
			B.6 Costi del personale								
			Altri costi delegabili								
			Totale								
			TOTALE								
	vettore servizio di assegnazione			B.1 Acquisti di beni							
				B.2 Acquisti di servizi sanitari							
				B.3 Acquisti di servizi non sanitari							
				B.6 Costi del personale							
				Altri costi delegabili							
				Totale							
				TOTALE							

Tabella 39 – Dettaglio movimentazioni quota inutilizzata contributi per ricerca

2.9.4 Movimentazioni quota inutilizzata contributi vincolati da privati (PBA190)

ASSIGNAZIONE INIZIALE CONTRIBUTI	UTILIZZO / COSTI							FONDO AL 31/12/2021	
	Sezione	Importo contribuito	Tipologia	Esercizio					
				Esercizio 2016	Esercizio 2017	Esercizio 2018	Esercizio 2019		Esercizio 2020
CONTRIBUTO OISAR - STUDIO AIRC 2017	12.800,00		B.1 Acquisti di beni						
			B.2 Acquisti di servizi sanitari						
			B.3 Acquisti di servizi non sanitari				12.200,00		
			B.6 Costi del personale						400,00
			Altri costi delegabili						
			Totale				12.200,00		400,00
CONTRIBUTO OISAR - STUDIO AIRC 2018	8.400,00		B.1 Acquisti di beni						
			B.2 Acquisti di servizi sanitari						
			B.3 Acquisti di servizi non sanitari						
			B.6 Costi del personale						571,16
			Altri costi delegabili						
			Totale						571,16
CONTRIB SWTES COOP.OM.UB. PROGETTO V.E.S.S.O.A. 2019	10.964,13		B.1 Acquisti di beni						
			B.2 Acquisti di servizi sanitari						
			B.3 Acquisti di servizi non sanitari						
			B.6 Costi del personale						
			Altri costi delegabili						
			Totale						
TOTALE	31.964,13		TOTALE						18.802,31

Tabella 40 – Dettaglio movimentazioni quota inutilizzata contributi vincolati da privato

(PBA240) - Il fondo di €/mgli 17.018 è costituito da:

- a) "Fondo IVC personale convenzionato MMG-PLS - legge 122/2010" (€/mgli 14.027)
- l'accantonamento 2021 pari ad € 5.657 è stato contabilizzato giusta nota assessoriale prot.5/Dip./n.31857 del 23/6/2021;
 - l'accantonamento 2020 pari ad €/mgli 3.008 è stato contabilizzato giusta nota assessoriale prot.5/Dip./n.29441 del 18/6/2021;
 - l'accantonamento 2019 pari ad €/mgli 8.127 è stato contabilizzato giusta nota assessoriale prot.5/Dip./n.25143 del 28/5/2020;
 - l'accantonamento 2018 pari ad €/mgli 6.166 è stato contabilizzato giusta nota assessoriale prot.5/Dip./n.44004 del 30/5/2019;
 - l'accantonamento 2017 pari ad €/mgli 2.699 è stato contabilizzato giusta nota assessoriale prot.5/Dip./n.38505 del 17/5/2018;
 - l'accantonamento 2016 pari ad €/mgli 1.682 è stato contabilizzato giusta nota assessoriale prot.5/Dip./n.39280 del 12/5/2017;
 - l'accantonamento 2015 pari ad €/mgli 1.100 è stato contabilizzato giusta nota assessoriale prot.5/Dip./n.42451 del 11/5/2016;

- l'accantonamento 2014 pari ad €/mgl 1.100 è stato contabilizzato giusta nota assessoriale prot.5/Dip./n.38064 del 6/5/2015;
 - l'accantonamento 2013 pari ad €/mgl 1.077 è stato contabilizzato giusta nota assessoriale prot.5/Dip./n.35690 del 30/4/2014;
 - l'accantonamento 2012 pari ad €/mgl 1.071 è stato contabilizzato giusta nota assessoriale prot.5/Dip./n.37429 del 26/4/2013;
 - l'accantonamento 2011 pari ad €/mgl 1.191 è stato contabilizzato giusta nota assessoriale prot.5/Dip./n.36966 del 3/5/2012;
 - l'accantonamento 2010 pari ad €/mgl 831 è stato contabilizzato giusta nota assessoriale prot.5/Dip./n.39717 del 3/5/2011;
- b) "Fondi rinnovi A.C.N.L. - anno 2009" (€/mgl 2.463). Detto fondo era stato contabilizzato nell'esercizio 2009 per €/mgl 2.926 giusta nota prot.5/Dip./2087 del 05/05/2010 (assegnazione definitiva per l'anno 2009 della quota del FSR) dell'Assessorato Sanità. Tali fondi per rinnovi contrattuali si riferiscono al 2° anno del biennio 2008/2009. Nel corso dell'anno 2018 il fondo è stato utilizzato per €/mgl 463.
- c) "Fondo accordo PLS 2010" (€/mgl 528).

(PBA250) - Il fondo di €/mgl 2.177 si riferisce a "Fondo IVC personale convenzionato legge 122/10 Sumaisti" è costituito da:

- l'accantonamento 2021 pari ad €/mgl 772 è stato contabilizzato giusta nota assessoriale prot.5/Dip./n.31857 del 23/6/2021
- l'accantonamento 2020 pari ad €/mgl 410 è stato contabilizzato giusta nota assessoriale prot.5/Dip./n.29441 del 18/6/2021
- l'accantonamento 2019 pari ad €/mgl 1.073 è stato contabilizzato giusta nota assessoriale prot.5/Dip./n.25143 del 28/5/2020;
- l'accantonamento 2018 pari ad €/mgl 806 è stato contabilizzato giusta nota assessoriale prot.5/Dip./n.44004 del 30/5/2019;
- l'accantonamento 2017 pari ad €/mgl 341 è stato contabilizzato giusta nota assessoriale prot.5/Dip./n. 38505 del 17/5/2018;
- l'accantonamento 2016 pari ad €/mgl 206 è stato contabilizzato giusta nota assessoriale prot./Dip./n.39280 del 12/5/2017;
- l'accantonamento 2015 pari ad €/mgl 127 è stato contabilizzato giusta nota assessoriale prot.5/Dip./n.42451 del 11/5/2016;
- l'accantonamento 2014 pari ad €/mgl 127 è stato contabilizzato giusta nota assessoriale prot.5/Dip./n.38064 del 6/5/2015;
- l'accantonamento 2013 pari ad €/mgl 141 è stato contabilizzato giusta nota assessoriale prot.5/Dip./n.35690 del 30/4/2014;
- l'accantonamento 2012 pari ad €/mgl 138 è stato contabilizzato giusta nota assessoriale prot.5/Dip./n.37429 del 26/4/2013;



(PBA260) - Fondo altri oneri e rischi: si fornisce dettaglio nella successiva tabella relativa con evidenza degli utilizzi 2021, delle variazioni e del saldo (dati in unità di Euro):

MOD. CE	NOME	2020		2021	
PBA260	ALTRI FONDI	0,00	0,00	700.000,00	-700.000,00
PBA260	F.DO INCENTIVAZ.FUNZIONI TECNICHE ART.113 D.L. 50/2016	0,00	0,00	6.240,56	-6.240,56
PBA260	F.DO MEDICI PEDIATRI C/D FONDAZ.GIGLIO CEFALU'	-24.000,00	18.240,01	0,00	-5.759,99
PBA260	F.DO SCREENING MAMMOGRAFICO	-25.542,00	25.542,00	0,00	0,00
PBA260	F.DO CONTRIB. L.285/97	-368.310,34	0,00	0,00	-368.310,34
PBA260	F.DO PROVENTI DA TARIFFE D.L.194/08 - VETERINARIA	-2.813.828,32	111.147,07	299.520,08	3.002.201,33
PBA260	F.DO COMITATO TECNICO ALPI	-27.106,02	20.564,20	17.832,73	-24.374,55
PBA260	F.DO SISTEMAZ. CONTRIBUTI EX DIPEND.	-5.200.274,46	5.200.274,46	0,00	0,00
PBA260	FONDO EX CAP.93 IMP.13190/98	-2.575.114,14	2.964.808,95	767.148,60	-377.453,79
PBA260	FONDO EX CAP.93 IMP.9619/99	-217.385,35	0,00	0,00	-217.385,35
PBA260	F.DO COPERTURA PERDITE HSR	-8.820.000,00	0,00	0,00	-8.820.000,00
PBA260	F.DO BUCCHERI LA FERLA 2005	-721.109,82	721.109,82	0,00	0,00
PBA260	F.DO PROG.OB.ATT.PREV.ISOLE MINORI 2007	-73.813,42	0,00	0,00	-73.813,42
PBA260	F.DO CORSI TATUAGGI E PIERCING	-4.283,49	0,00	0,00	-4.283,49
PBA260	F.DO CONTR.VINC.ASSIST.ALZHEIMER	-5.862,70	0,00	0,00	-5.862,70
PBA260	F.DO CONTR.VINC.PROG.1^CICLO TERAPEUTICO	-45.875,00	0,00	0,00	-45.875,00
PBA260	F.DO CONTR.VINC.-D.A.1901/09	-20.000,00	0,00	0,00	-20.000,00
PBA260	F.DO CONTR.VINC.CASA SALUTE PAL.ADRIANO	-506.398,00	506.398,00	0,00	0,00
PBA260	F.DO CONTR.VINC.GUADAGNARE SALUTE	-98.000,00	0,00	0,00	-98.000,00
PBA260	F.DO AUTISMO-DA ASSESS.SALUTE	-7.298.778,27	3.469.947,74	29.215,95	-3.858.046,48
PBA260	F.DO PROV.SANZ.AMM.SICUREZ.LAVORO	-93.753,62	0,00	0,00	-93.753,62
PBA260	F.DO PROVENTI DA TARIFFE D.L.194/08 - IGIENE PUBBLICA	-754.164,53	10.501,65	76.443,51	-820.106,39
PBA260	F.DO SPONSOR BNI 2012	-50.895,87	50.895,87	0,00	0,00
PBA260	F.DO PIANO FORMAZIONE AZIENDALE	-1.965.356,97	1.954.939,35	11.680,00	-22.097,62
PBA260	F.DO PROCREAZ.MEDIC.ASSISTITA (PMA)	-186.400,20	0,00	0,00	-186.400,20
PBA260	F.DO PREVENZIONE ALPI	-214.741,41	0,00	23.647,70	-238.389,11
PBA260	F.DO RISCHI PROGETTAZIONI ANTE 2009	-200.000,00	200.000,00	0,00	0,00

Si commentano i principali saldi/movimenti 2021:

- Fondo sistemazioni contributi ex dipendenti: detto fondo, che nell'anno 2016 ha avuto un incremento di €/mgl 4.051 sulla base della nota del Dipartimento Risorse Umane prot.n. 20159/TE del 13/12/2016, sulla stima prudenziale per integrazioni richieste da INPDAP ora INPS su presunti contributi non corrisposti relativamente a personale in pensione, è stato utilizzato nell'anno 2021;
- Fondi ex residui passivi del capitolo 093 delle "uscite" €/mgl 575 della contabilità finanziaria, riferiti principalmente a progetti sanitari espressamente finanziati dal Ministero della Salute in materia di prevenzione, A.D.I.P. e di tutela di soggetti particolarmente a rischio e realizzati sul territorio con importanti utilità in materia di benessere in capo alla platea degli assistiti ai quali il progetto era indirizzato;



- *Fondo copertura perdite Fondazione HSR Cefalù* (€/mgl 8.820) è stato creato nel 2012 per €/mgl 9.200. Detto fondo è stato utilizzato nell'esercizio 2017 per €/mgl 380;
- Fondo autismo tale fondo è stato costituito nel 2011 sulla scorta della nota prot. Serv. 9 Assessorato Salute n.70363 del 31/08/2011 che dispone di accantonare una percentuale delle risorse totali aziendali alla rete integrata di servizi per l'autismo ed è stato utilizzato a fronte di costi sostenuti nel tempo. Nel 2021 si è provveduto ad effettuare un ulteriore accantonamento compatibilmente con il mantenimento dell'equilibrio di bilancio e comunque in misura tale da coprire pienamente l'impegno finanziario triennale derivante da un progetto che permetterà la continuità tra servizi sanitari e territorio per i soggetti interessati da disturbi dello spettro autistico;
- Il "Fondo Piano di formazione aziendale" creato nell'esercizio 2013 si riferisce all'accantonamento dell'1% del monte salari giusto ex decreto Assessorato della Salute 07/09/2012 GURS n. 42 del 5/10/2012 Parte I, nell'esercizio 2021 si è provveduto ad una sensibile riduzione dello stesso per mancato utilizzo dello stesso;
- Il "Fondo Procreazione Medicalmente Assistita PMA" (€/mgl 186), è stato creato sulla base della direttiva assessoriale prot. n. 638/2015 da destinare al pagamento delle prestazioni rese dai centri di PMA pubblici e privati accreditati del network regionale per le tecniche omologhe ed eterologhe ricadenti nel bacino di competenza (per l'ASP di Palermo il bacino di riferimento è rappresentato dalle provincie di Palermo, Trapani e Agrigento).

Altre informazioni relative a fondi rischi e oneri.

Informazione	Caso presente in azienda?		Se sì, illustrare
Con riferimento ai rischi per i quali è stato costituito un fondo, esiste la possibilità di subire perdite addizionali rispetto agli ammontari stanziati?	NO		
Esistono rischi probabili, a fronte dei quali non è stato costituito un apposito fondo per l'impossibilità di formulare stime attendibili?	NO		
Esistono rischi (né generici, né remoti) a fronte dei quali non è stato costituito un apposito fondo perché solo possibili, anziché probabili? Da tali rischi potrebbero scaturire perdite significative?	NO		
Altro. Esistono altre informazioni che si ritiene necessario fornire per soddisfare la regola generale secondo cui "Se le informazioni richieste da specifiche disposizioni di legge non sono sufficienti a dare una rappresentazione veritiera e corretta, si devono fornire le informazioni complementari necessarie allo scopo" (art 2423 cc)?	NO		



2.10 TRATTAMENTO DI FINE RAPPORTO

CODICE MOD. SP	TRATTAMENTO DI FINE RAPPORTO	Consistenza iniziale	Accantonamenti dell'esercizio	Utilizzo dell'esercizio	Valore finale
PCA000	Fondo per premi operosità medici SUMAI	6.781.235,69	1.183.517,93	1.773.420,93	6.191.332,69
PCA010	Fondo per trattamento di fine rapporto dipendenti				
	TOTALE TRATTAMENTO DI FINE RAPPORTO	6.781.235,69	1.183.517,93	1.773.420,93	6.191.332,69

Tabella 4I - Consistenza e movimentazioni del Trattamento di Fine Rapporto

Altre informazioni relative a trattamento di fine rapporto.

Informazione	Caso presente in azienda?	Se sì, illustrare
TR01 - Altro. Esistono altre informazioni che si ritiene necessario fornire per soddisfare la regola generale secondo cui "Se le informazioni richieste da specifiche disposizioni di legge non sono sufficienti a dare una rappresentazione veritiera e corretta, si devono fornire le informazioni complementari necessarie allo scopo" (art 2423 cc)?	NO	

2.11 DEBITI

CODICE MOD. SP	DEBITI	Valore iniziale	MOVIMENTI DELL'ESERCIZIO		Valore finale	di cui per natura di natura	di cui per natura di natura
			Incrimenti	Decrementi			
POA000	MULTI PASSIVI						
	DEBITI VISTATO						
POA001	Dati riferiti per mutui passivi estemporanei						
POA002	Dati riferiti per mutui passivi intermediari						
POA003	Accanto quota FSI di visto						
POA004	Dati riferiti per rimborsazione temporanea dei servizi						
POA005	Altri debiti vistato						
	DEBITI REGIONE O PROVINCIA AUTONOMA		1.061.464.716,53	1.846.990.250,27			
POA006	Dati regione o Provincia Autonoma per finanziamenti						
POA009	Dati regione o Provincia Autonoma per mutui passivi istemporanei		562.845.056,08	962.046.988,89			
POA008	Dati regione o Provincia Autonoma per mutui passivi estemporanei		50.001.183,94	55.001.787,84			
POA118	Accanto quota FSI di Regione o Provincia Autonoma		1.233.618.300,00	1.233.618.300,00			
POA129	Altri debiti regione o Provincia Autonoma						
POA130	DEBITI VOUCHER	811.183,24	1.565.887,70	2.268.812,00	819.250,68		
	DEBITI VALENDE SANITARIE PUBBLICHE DELLA REGIONE						
POA180	Dati valenze sanitarie pubbliche della Regione - per quote FSI						
POA176	Dati valenze sanitarie pubbliche della Regione - finanziamenti sanitari aggiuntivi con ente LEA						
POA190	Dati valenze sanitarie pubbliche della Regione - finanziamenti sanitari aggiuntivi con ente LEA						
POA190	Dati valenze sanitarie pubbliche della Regione - mutui in compensazione						
POA200	Dati valenze sanitarie pubbliche della Regione - mutui non in compensazione	6.802.024,30	24.830.296,73	26.178.600,81	4.802.024,30		
POA210	Dati valenze sanitarie pubbliche della Regione - altri prestiti		9.409.028,01	9.413.676,33	892.567,28		
POA220	Dati valenze sanitarie pubbliche fuori Regione	559.086,56	18.113,32	288.901,50	400.122,23		
POA230	Dati valenze sanitarie pubbliche della Regione per versamenti superminimo nette						
	TOTALE DEBITI VALENDE SANITARIE PUBBLICHE	8.330.435,43	34.320.546,36	34.796.664,33	6.095.913,41		
	DEBITI SOCIETA' PARTECIPATE E/O ENTI DIPENDENTI						
POA250	Dati verso società partecipate:						
POA260	Dati verso enti dipendenti gestionali:						
POA270	Dati verso società partecipate	4.890.295,84	170.909,01	784,48	5.060.989,43		
POA280	DEBITI INFORMATORI	232.129.330,53	1.632.791.487,40	1.583.758.460,67	275.173.354,23	139.947.470,38	
POA280	Dati verso organismi privati accreditati e convenzionati di attività di assistenza	57.028.485,49	470.487.248,74	443.180.224,67	64.116.483,97	24.667.654,21	
POA290	Dati verso organismi privati accreditati e convenzionati di prestazioni sanitarie	66.170.246,49	833.401.246,74	443.867.806,60	83.173.789,96	24.967.304,21	
POA290	Quote di credito di rimborsamenti accreditati e convenzionati	8.342.860,00		287.833,01	8.066.270,98		
POA300	Dati verso altri fornitori	176.204.806,24	1.162.304.118,32	1.139.570.225,40	186.956.789,28	114.479.925,19	
POA301	Dati verso altri fornitori	167.040.917,30	1.167.256.216,40	1.142.780.300,34	182.173.330,31	114.479.925,19	
POA301	DA TUTTI GLI AZIENDI PUBBLICI IVA EX ART. 26 RICLASSIFICA IN POA 301	3.194.923,61	5.047.901,96	3.889.471,07	8.176.953,00		
POA301	DA TUTTI GLI AZIENDI PUBBLICI IVA EX ART. 26 RICLASSIFICA IN POA 301	3.464.353,34	1,86	4.386.452,18	367.886,01		
POA301	Quote di credito di rimborsamenti fornitori						
POA310	DEBITI VISTATO TESORIERE						
POA320	DEBITI TRIBUTARI	16.168.487,68	361.627.761,61	363.273.146,52	13.616.102,18		
POA330	DEBITI VISTATI PREVIDENZIALI, ASSISTENZIALI E SICUREZZA SOCIALE	16.216.612,01	319.028.684,33	322.915.126,15	12.635.048,08		
POA340	DEBITI VISTATI	343.891.804,12	943.778.661,11	890.902.922,99	170.208.342,15		
POA350	Dati verso enti finanziatori	65.841.582,32	142.776.500,43	134.096.465,65	26.872.716,48		
POA360	Dati verso dipendenti	66.326.122,40	164.716.484,38	133.433.913,43	101.600.084,46		
POA370	Dati verso istituzioni liquidatorie						
POA380	Altri debiti vistati	39.329.099,12	245.286.586,30	223.489.667,12	61.120.569,30		

Tabella 42 - Consistenza e movimentazioni dei debiti

Con riferimento alla superiore tabella si specifica che:



1) la voce PDA290 - **Debiti v/erogatori privati di prestazioni sanitarie (€/mgl24.567)** è dettagliata nella seguente tabella:

MOD. CE	NOME	2020	2021	Delta
PDA291	DEBITI V/FARMACIE CONVENZIONATE	-8.429.734,89	-9.534.465,07	-1.104.730,18
PDA291	DEBITI V/OSPEDALI E CASE DI CURA CONVENZ	-21.268.751,40	-23.441.625,27	-2.172.873,87
PDA291	DEBITI V/STRUTTURE CONVENZ. ESTERNE	-18.978.348,46	-24.322.043,35	-5.343.694,89
PDA291	DEBITI V/OSPEDALI CLASSIFICATI	-11.262.254,62	-11.307.112,06	-44.857,44
PDA291	FATT.DA RIC.CASE CURA	-4.137.705,62	-9.808.870,68	-5.671.165,06
PDA291	DOC.DA RIC.SPECIALISTI CONVENZ. ESTERNI	-2.102.551,46	-14.758.683,53	-12.656.132,07

La voce PDA292 Crediti per note di credito da ricevere da privati accreditati e convenzionati pari ad €/mgl 8,056 è dovuta all' applicazione del DL 34/2020 il quale ha previsto il riconoscimento della produzione fino al tetto di spesa o, se inferiore al tetto, il riconoscimento del 90% a titolo di ristoro unitamente ai costi per spese fisse autocertificate dalle strutture. Né è derivato che, a causa della fatturazione in dodicesimi del tetto di spesa effettuata in applicazione della l.r. 9/2020 e della minore produzione causata dalla pandemia, l'Azienda ha chiesto alle case di cura le note di credito per la differenza con il dovuto.

2) viene fornito il dettaglio dei debiti tributari (PDA320)

MOD. CE	NOME	2020	2021	Delta
PDA320	DEBITI V/ERARIO PER IRES	0,00	0,00	0,00
PDA320	DEBITI V/ERARIO RIT. IRPEF LAV. AUT. (1040)	-721.499,39	-635.419,71	86.079,68
PDA320	DEB. V/ERARIO IRPEF LAV. DIP. (1001)	-6.282.243,73	-6.484.698,68	-202.454,95
PDA320	ERARIO C/IVA DA VERSARE	0,00	-1.262,90	-1.262,90
PDA320	DEBITI PER IRAP	-2.390.627,95	-2.597.189,83	-206.561,88
PDA320	DEBITI V/ERARIO - VERSAMENTO F24 IVA SPLIT	-4.527.178,03	-2.469.830,72	2.057.347,31
PDA320	DOC. DA RIC. TARI	-962.099,55	-916.121,55	45.978,00
PDA320	IVA REVERSE CHARGE	0,00	0,00	0,00
PDA320	RITENUTE T. S. (COD.1002)	0,00	-25.836,08	-25.836,08
PDA320	IVA SPLIT PAYMENT (VENDITE)	-130.960,13	-132.907,09	-1.946,96
PDA320	IVA SPLIT PAYMENT (ACQUISTI)	-96,26	0,00	96,26
PDA320	ERARIO C/IVA SU VENDITE	0,00	-17,78	-17,78
PDA320	DEB. V/ERARIO PENSIONATI E TFR (COD.1012)	-4.262,36	-132.579,89	-128.317,53
PDA320	ADDIZIONALE REGIONALE IRPEF (COD.3802)	-59.769,75	-117.035,91	-57.266,16
PDA320	DEBITI V/ERARIO PER RIT. IRPEF (COD.3818)	0,00	0,00	0,00
PDA320	DEB. V/ERAR. SANZ. PEC. IRPEF, IRAP, IVA(8911)	0,00	0,00	0,00
PDA320	ADDIZ. REGION. IRPEF ANNI PRECED.	0,00	0,00	0,00
PDA320	DEBITI V/ERARIO PER RIT. IRPEF ALTRI	-2.694,00	-5.485,00	-2.791,00
PDA320	ADDIZIONALE COMUNALE IRPEF (COD.3816)	-19.426,69	-50.320,62	-30.893,93
PDA320	DEBITI V/ERARIO PER RIT. IRPEF (COD.3803)	-883,61	-883,61	0,00
PDA320	ADDIZ. COMUN. IRPEF ANNI PRECED.	0,00	-523,03	-523,03
PDA320	DEB. V/ERAR. RIT. ACC. PIGNOR. C/TERZI-1049	-4.166,40	-3.860,37	306,03
PDA320	DEBITI V/ERARIO PER RIT. IRPEF (COD.4730)	-15.107,71	-1.666,03	13.441,68
PDA320	DEBITI TRIBUTARI DIVERSI	-34.472,13	-34.463,38	8,75

3) viene fornito dettaglio dei debiti vs istituti previdenziali (PDA330)

MOD. CE	NOME	2020	2021	Delta
PDA330	I.N.P.S.	-180.962,65	-812.862,72	-631.900,07
PDA330	I.N.A.I.L.	-23.202,50	-234.048,46	-210.845,96
PDA330	E.N.P.A.M.	-5.371.521,47	-2.137.997,49	3.233.523,98
PDA330	O.N.A.O.S.I.	-405.646,38	-410.045,96	-4.399,58
PDA330	C.P.S.	-3.064.644,30	-2.906.797,24	157.847,06
PDA330	E.N.P.A.B.	-32.012,05	-1.561,66	30.450,39
PDA330	I.N.P.D.A.I. C/ENTE	-9.309,23	-9.309,23	0,00
PDA330	RITEN. FONDO CREDITO	-94.445,18	-93.839,98	605,20
PDA330	I.N.P.G.I.	-1.954,30	-1.638,74	315,56
PDA330	CASSA PENSIONE REG.NE SICILIANA	-5.379,37	-5.379,37	0,00
PDA330	E.N.P.A.P. (Ente Naz.Prev.Ass.Psicologi)	-14.027,82	-806,79	13.221,03
PDA330	F.DO PENSIONE "PERSEO SIRIO"	-701,58	-1.591,12	-889,54
PDA330	C.P.D.E.L.	-4.599.281,42	-4.684.339,40	-85.057,98
PDA330	E.N.P.A.V.	-87.388,06	-7.546,90	79.841,16
PDA330	I.N.A.D.E.L.	-1.312.294,69	-1.308.434,02	3.860,67
PDA330	PREVIDENZA FONDO PENSIONE REG.SICILIANA	-13.841,01	-13.841,01	0,00

4) La voce PDA350 "Debiti verso altri finanziatori" (€/mgl 26.522) accoglie posizioni debitorie - talune in contestazione - verso società di factoring relative ad operazioni di cessioni pro-soluto da parte di vari fornitori dell'Azienda prevalentemente case di cura e case farmaceutiche.

5) La voce PDA360 "Debiti verso personale dipendente" (€/mgl 101.633) accoglie:

- per €/mgl 48.613 i "debiti verso il personale dipendente" dell'anno 2021 relativi a emolumenti e oneri maturati dal personale dipendente nell'esercizio 2020 e non ancora pagati così come quantificati e comunicati dal Dipartimento Gestione Risorse Umane.



MOD. CE	NOME	2021
PDA360	DEBITI V/PERSON. DIRIG. MEDICO - COMPETENZE FISSE - ESERCIZIO IN CORSO	-982.125,69
PDA360	DEBITI V/PERSON. DIRIG. MEDICO - RETRIBUZ. POSIZIONE - ESERCIZIO IN CORSO	-8.181.915,78
PDA360	DEBITI V/PERSON. DIRIG. MEDICO - INDENN.PARTIC.CONDIZ.LAVORO - ESERCIZIO IN CORSO	-1.903.406,64
PDA360	DEBITI V/PERSON. DIRIG. MEDICO - RETRIBUZ. RISULTATO - ESERCIZIO IN CORSO	-605.993,98
PDA360	DEBITI V/PERSON. DIRIG. MEDICO - ALTRI COSTI DEL PERSONALE - ESERCIZIO IN CORSO	-3.170.615,39
PDA360	DEBITI V/PERSON. DIRIG. NON MEDICO - COMPETENZE FISSE - ESERCIZIO IN CORSO	-116.568,30
PDA360	DEBITI V/PERSON. DIRIG. NON MEDICO - RETRIBUZ. POSIZIONE - ESERCIZIO IN CORSO	-1.432.721,48
PDA360	DEBITI V/PERSON. DIRIG. NON MEDICO - INDENN.PARTIC.CONDIZ.LAVORO - ESERCIZIO IN CORSO	-94.386,68
PDA360	DEBITI V/PERSON. DIRIG. NON MEDICO - RETRIBUZ. RISULTATO - ESERCIZIO IN CORSO	-357.189,29
PDA360	DEBITI V/PERSON. DIRIG. NON MEDICO - ALTRI COSTI DEL PERSONALE - ESERCIZIO IN CORSO	-542.631,52
PDA360	DEBITI V/PERSON. COMPARTO - COMPETENZE FISSE - ESERCIZIO IN CORSO	-1.879.606,10
PDA360	DEBITI V/PERSON. COMPARTO - INDENN.PARTIC.CONDIZ.LAVORO - ESERCIZIO IN CORSO	0,00
PDA360	DEBITI V/PERSON. COMPARTO - RETRIBUZ. RISULTATO - ESERCIZIO IN CORSO	0,00
PDA360	DEBITI V/PERSON. COMPARTO - ALTRI COSTI DEL PERSONALE - ESERCIZIO IN CORSO	-5.553.645,94
PDA360	DEBITI V/PERSON. COMPARTO - CONDIZ.LAVORO E INCARICHI - ESERCIZIO IN CORSO	-6.695.088,33
PDA360	DEBITI V/PERSON. COMPARTO - PREMIALITA' E FASCE - ESERCIZIO IN CORSO	-11.650.885,83
PDA360	DEB.V/PERS.INT.II.CC. - ANNO IN CORSO	-500.000,00
PDA360	DOC.DA RIC.SUES 118 - ANNO IN CORSO	-389.266,77
PDA360	DOC.DA RIC.ALPI - ANNO IN CORSO	-102.617,76
PDA360	DEB.V/PERS.LAMPEDUSA - ANNO IN CORSO	-151.061,93
PDA360	DEB.V/PERS.x ATTIV.ANESTESIOLOGICA - ANNO IN CORSO	-338.952,64
PDA360	DOC.DA RIC.PERSON.DIPEND. - ANNO IN CORSO	-33.462,07
PDA360	DOC.DA RIC.PERSON.COCOPRO - ANNO IN CORSO	-3.931.721,15



- per €/mgl 50.638 i "debiti verso il personale dipendente" relativi agli anni antecedenti il 2021 per emolumenti e oneri maturati dal personale dipendente e non ancora pagati:

MOD. CE	NOME	2021
PDA360	DEBITI V/PERSON. DIRIG. MEDICO - COMPETENZE FISSE - ESERCIZI PRECEDENTI	-4.233.490,41
PDA360	DEBITI V/PERSON. DIRIG. MEDICO - RETRIBUZ. POSIZIONE - ESERCIZI PRECEDENTI	-5.447.700,91
PDA360	DEBITI V/PERSON. DIRIG. MEDICO - INDENN.PARTIC.CONDIZ.LAVORO - ESERCIZI PRECEDENTI	-870.991,57
PDA360	DEBITI V/PERSON. DIRIG. MEDICO - RETRIBUZ. RISULTATO - ESERCIZI PRECEDENTI	-3.029.506,53
PDA360	DEBITI V/PERSON. DIRIG. MEDICO - ALTRI COSTI DEL PERSONALE - ESERCIZI PRECEDENTI	-6.615.432,43
PDA360	DEBITI V/PERSON. DIRIG. NON MEDICO - COMPETENZE FISSE - ESERCIZI PRECEDENTI	-962.783,63
PDA360	DEBITI V/PERSON. DIRIG. NON MEDICO - RETRIBUZ. POSIZIONE - ESERCIZI PRECEDENTI	-1.813.796,13
PDA360	DEBITI V/PERSON. DIRIG. NON MEDICO - INDENN.PARTIC.CONDIZ.LAVORO - ESERCIZI PRECEDENTI	-264.661,26
PDA360	DEBITI V/PERSON. DIRIG. NON MEDICO - RETRIBUZ. RISULTATO - ESERCIZI PRECEDENTI	-960.807,26
PDA360	DEBITI V/PERSON. DIRIG. NON MEDICO - ALTRI COSTI DEL PERSONALE - ESERCIZI PRECEDENTI	-1.719.546,85
PDA360	DEBITI V/PERSON. COMPARTO - COMPETENZE FISSE - ESERCIZI PRECEDENTI	-2.089.877,50
PDA360	DEBITI V/PERSON. COMPARTO - RETRIBUZ. POSIZIONE - ESERCIZI PRECEDENTI	-2.751.547,03
PDA360	DEBITI V/PERSON. COMPARTO - INDENN.PARTIC.CONDIZ.LAVORO - ESERCIZI PRECEDENTI	-841.834,40
PDA360	DEBITI V/PERSON. COMPARTO - RETRIBUZ. RISULTATO - ESERCIZI PRECEDENTI	-2.546.027,33
PDA360	DEBITI V/PERSON. COMPARTO - ALTRI COSTI DEL PERSONALE - ESERCIZI PRECEDENTI	-9.478.212,78
PDA360	DEBITI V/PERSON. COMPARTO - CONDIZ.LAVORO E INCARICHI - ESERCIZI PRECEDENTI	-5.739.275,05
PDA360	DEBITI V/PERSON. COMPARTO - PREMIALITA' E FASCE - ESERCIZI PRECEDENTI	-1.272.739,14



- per €/mgl 2.381 "debiti verso il personale dipendente" riferiti a tipologie di emolumenti e oneri maturati dal personale e non ancora pagati, diversi da quelli individuati nelle tabelle precedenti:

MOD. CE	NOME	2021
PDA360	DEBITI V/PERSONALE PER RETRIBUZIONI	0,00
PDA360	DEBITI V/PERSON. DIPENDENTE	0,00
PDA360	DEBITI V/PERSONALE RELIGIOSO	0,00
PDA360	DEBITI V/PERSONALE CO.CO.PRO.	0,00
PDA360	DOC.DA RIC.ALPI 2015	-2.277,13
PDA360	DEB.V/DIRIG.AVVOCATI-ONORARI CAUSE	-13.253,03
PDA360	DEB.V/PERS.-LAMPEDUSA 2015	-182.500,00
PDA360	DEB.V/PERS.INT.II.CC.2015	0,00
PDA360	DEB.V/PERS.INT.II.CC. - ANNI PRECED.	0,00
PDA360	DOC.DA RIC.SUES 118 - ANNI PRECED.	-100.289,76
PDA360	DOC.DA RIC.ALPI - ANNI PRECED.	0,00
PDA360	DOC.DA RIC.MISSIONI PERS.DIP. - ANNI PRECED.	-181.219,61
PDA360	DEB.V/PERS.LAMPEDUSA - ANNI PRECED.	-18.894,55
PDA360	DEB.V/PERS.ATTIV.ANESTESIOL. - ANNI PRECED.	-42.323,24
PDA360	DOC.DA RIC.PERSON.DIPEND. - ANNI PRECED.	0,00
PDA360	DEB.V/PERS.PEREQUAZIONE ALPI	-28.244,97
PDA360	DOC.DA RIC.PERSON.COCOPRO - ANNI PRECED.	-1.811.998,68

1) si fornisce il dettaglio degli **Altri debiti diversi (PDA380)**:



CODICE CE	DESCRIZIONE	2020	2021	DELTA
PDA380	DOC.DA RIC.ADI GERIATRICA / P.P.I. PEDIATRICI	-1.193.693,62	-1.062.011,83	131.681,79
PDA380	DEBITI V/MMG	-6.353.459,47	-7.248.805,41	-895.345,94
PDA380	SPECIALISTI CONVENZ. INTERNI	-1.234.181,39	-978.726,25	255.455,14
PDA380	DEB.V/TERZI PER SOMME TRATTEN.AL PERSON	-230.039,82	-212.253,86	17.785,96
PDA380	DEBITI V/ORGANI DIREZIONE AZIENDALE	-48.207,58	-48.207,58	0,00
PDA380	DEBITI V/ASSISTITI	-623.806,19	-2.143.649,50	-1.519.843,31
PDA380	DEBITI PER PRESTAZIONI AGGIUNTIVE COVID-19	0,00	-8.742.842,54	-8.742.842,54
PDA380	DEBITI V/MEDICI TIROCINANTI E BORSISTI	-258.298,52	-258.298,52	0,00
PDA380	DOC.DA RIC.COMPENSI DIREZIONE AZIENDALE	-713.828,60	-799.457,98	-85.629,38
PDA380	DOC.DA RIC.COMPENSI COLLEGIO SINDACALE	-83.989,55	-89.165,07	-5.175,52
PDA380	DOC.DA RIC.UFFICIO FORMAZIONE	-232.189,95	-229.683,73	2.506,22
PDA380	DOC.DA RIC.PLS 2009 ASP	-700.000,00	-700.000,00	0,00
PDA380	DOC.DA RIC.MMG 2010	-404.239,97	-404.239,97	0,00
PDA380	DOC.DA RIC.PLS 2010	-398.045,38	-398.045,38	0,00
PDA380	DOC.DA RIC.MMG 2012	-193.160,51	-193.160,51	0,00
PDA380	DOC.DA RIC.PLS 2012	-131.955,66	-131.955,66	0,00
PDA380	DOC.DA RIC.MMG 2013	-307.322,54	-307.322,54	0,00
PDA380	DOC.DA RIC.MMG 2014	-86.858,18	-86.858,18	0,00
PDA380	DOC.DA RIC.PLS 2014	-96.311,68	-96.311,68	0,00
PDA380	DOC.DA RIC.MMG	-6.469.762,09	-6.482.745,06	-12.982,97
PDA380	DOC.DA RIC.PLS	-1.355.807,79	-1.643.380,58	-287.572,79
PDA380	DOC.DA RIC.PLS 2011	-254.690,84	-254.690,84	0,00
PDA380	DOC.DA RIC.CURE PRIMARIE 2013	-451.363,29	-451.363,29	0,00
PDA380	DOC.DA RIC.CURE PRIMARIE 2014	-332.244,22	-332.244,22	0,00
PDA380	DOC.DA RIC.CURE PRIMARIE	-3.946.656,52	-4.612.627,58	-665.971,06
PDA380	DOC.DA RIC.MMG 2011	-97.914,53	-97.914,53	0,00
PDA380	DOC.DA RIC.PLS 2013	-75.527,03	-75.527,03	0,00
PDA380	DEBITI V/MED.DI GUARDIA	-3.477.427,03	-2.738.102,27	739.324,76
PDA380	DEBITI V/MEDICINA PENITENZIARIA	-158.077,91	-161.728,81	-3.650,90
PDA380	DEBITI V/MEDICI DI MEDICINA DEI SERVIZI	-26.499,81	-30.360,32	-3.860,51
PDA380	DEBITI V/CHEMICI AMBULATORIALI	-27.591,57	-29.026,29	-1.434,72
PDA380	DEBITI V/BIOLOGI	-59.033,14	-55.416,38	3.616,76
PDA380	DEBITI V/VETERINARI CONVENZIONATI	-81.810,85	-67.758,11	14.052,74
PDA380	DEB.V/EREDI PERSON.DECEDUTO	-68.885,14	-157.812,95	-88.927,81
PDA380	DEBITI V/ASSOCIAZIONI SINDACALI	-4.108,27	-4.108,27	0,00
PDA380	DEBITI V/ORGANI ISTITUZIONALI (REVISORI)	-7.305,25	-7.305,25	0,00
PDA380	DEBITI V/SOGGETTI TALASSEMICI	-805.036,06	-707.428,62	97.607,44
PDA380	I.N.P.S.(REGOLARIZZAZ.DURC)	-1.429,72	-1.429,72	0,00
PDA380	DEBITI V/ASSICURAZIONI	-85.517,00	-84.840,09	676,91
PDA380	DEBITI V/TERZI PER SOMME TRATT.A DIVERSI	-874.389,63	-727.932,03	146.457,60
PDA380	CREDITORI DIVERSI	-1.970.886,58	-2.648.285,55	-677.398,97
PDA380	FATT.DA RIC.-COMPON.ESTERNI II.CC.	-290.242,96	-525.178,22	-234.935,26
PDA380	DEBITI V/PERSON.COMANDATO DA ALTRI ENTI	-20.329,04	-17.966,40	2.362,64
PDA380	DOC.DA RIC.PERS.QUIESCENZA	-360.000,00	-360.000,00	0,00
PDA380	C/TRANSITORIO CUP ALPI	-11.604,27	0,00	11.604,27
PDA380	DEBITI V/PEDIATRI CONVENZIONATI	-4.415.118,90	-4.396.969,06	18.149,84
PDA380	DEBITI DIVERSI	-311.050,07	-329.391,64	-18.341,57
	TOTALE	-39.329.898,12	-51.132.529,30	-11.802.631,18

CODICE MOD. SP	DEBITI	DEBITI PER ANNO DI FORMAZIONE				
		Anno 2017 in arrecchiati	2018	2019	2020	2021
PDA000	MUTUI PASSIVI					
	DEBITI VISTATO					
PDA020	Debiti v/ Stato per mobilità passiva extraregionale					-
PDA005	Debiti v/ Stato per mobilità passiva internazionale					-
PDA040	Accanto quota FSR v/ Stato					-
PDA050	Debiti v/ Stato per restituzione finanziamenti - per ricerca					-
PDA060	Altri debiti v/ Stato					-
	DEBITI V/ REGIONE O PROVINCIA AUTONOMA					-
PDA080	Debiti v/ Regione o Provincia Autonoma per finanziamenti - GSA					-
PDA091	Debiti v/ Regione o Provincia Autonoma per finanziamenti					-
PDA090	Debiti v/ Regione o Provincia Autonoma per mobilità passiva intraregionale					-
PDA100	Debiti v/ Regione o Provincia Autonoma per mobilità passiva extraregionale					-
PDA101	Debiti v/ Regione o Provincia Autonoma per mobilità passiva internazionale					-
PDA110	Accanto quota FSR da Regione o Provincia Autonoma					-
PDA111	Accanto da Regione o Provincia Autonoma per anticipazione ripiano disavanzo programma dei piani aziendali di cui all'art. 1, comma 528, L. 208/2016					-
PDA112	Debiti v/ Regione o Provincia Autonoma per contributi L. 210/92					-
PDA120	Altri debiti v/ Regione o Provincia Autonoma - GSA					-
PDA121	Altri debiti v/ Regione o Provincia Autonoma					-
PDA130	DEBITI V/ COMUNI					
	DEBITI V/ AZIENDE SANITARIE PUBBLICHE DELLA REGIONE					
PDA160	Debiti v/ Aziende sanitarie pubbliche della Regione - per quota FSR					
PDA170	Debiti v/ Aziende sanitarie pubbliche della Regione - finanziamento sanitario aggiuntivo corrente LEA					
PDA180	Debiti v/ Aziende sanitarie pubbliche della Regione - finanziamento sanitario aggiuntivo corrente extra LEA					
PDA190	Debiti v/ Aziende sanitarie pubbliche della Regione - mobilità in cooperazione					
PDA200	Debiti v/ Aziende sanitarie pubbliche della Regione - mobilità non in cooperazione	355.120,04	398.380,21	351.053,00	725.642,12	2.009.042,45
PDA210	Debiti v/ Aziende sanitarie pubbliche della Regione - altre prestazioni					982.957,36
PDA211	Debiti v/ Aziende sanitarie pubbliche della Regione - altre prestazioni per STP					
PDA212	Debiti v/ Aziende sanitarie pubbliche della Regione per contributi da Aziende Sanitarie Pubbliche della Regione o Prov. Aut. Interfondati					
PDA213	Debiti v/ Aziende sanitarie pubbliche della Regione per contributi L. 210/92					
PDA220	Debiti v/ Aziende Sanitarie pubbliche fuori Regione	42.980,50	79.631,75	55.711,53	148.662,13	79.113,32
PDA230	Debiti v/ Aziende sanitarie pubbliche della Regione per versamenti (patrimonio netto)					
PDA231	Debiti v/ Aziende sanitarie pubbliche della Regione per versamenti (patrimonio netto - finanziamento per investimenti)					
PDA232	Debiti v/ Aziende sanitarie pubbliche della Regione per versamenti (patrimonio netto - incremento Fondo Dotazioni)					
PDA233	Debiti v/ Aziende sanitarie pubbliche della Regione per versamenti (patrimonio netto - Ripiano Fondo)					
PDA234	Debiti v/ Aziende sanitarie pubbliche della Regione per anticipazione ripiano disavanzo o programma dei piani aziendali di cui all'art. 1, comma 528, L. 208/2016					
PDA235	Debiti v/ Aziende sanitarie pubbliche della Regione per versamenti (patrimonio netto - altro)					
	TOTALE DEBITI V/ AZIENDE SANITARIE PUBBLICHE	398.100,54	478.011,96	406.764,53	874.304,25	3.081.053,15
	DEBITI V/ SOCIETA' PARTECIPATE SOGGETTI DIPENDENTI					
PDA250	Debiti v/ enti regionali					
PDA260	Debiti v/ sperimentazioni gestionali					
PDA270	Debiti v/ altre partecipazioni	2.673.528,02	1.709.308,03	133.202,94	175.414,96	170.563,07
PDA280	DEBITI V/ FORNITORI	21.422.914,39	57.263.446,96	90.355.812,69	64.407.195,24	87.884.917,14
PDA291	Debiti verso organismi (privati eccedenti e convenzionati) di prestazioni sanitarie	11.361.133,21	16.823.742,23	15.304.921,54	20.889.949,47	24.354.334,51
PDA290	Note di credito da ricevere (privati eccedenti e convenzionati)				8.056.215,99	
PDA301	Debiti verso altri fornitori	10.361.791,18	38.439.703,63	35.031.291,05	41.550.421,78	62.730.902,83
PDA302	Note di credito da ricevere (altri fornitori)					
PDA310	DEBITI V/ ISTITUTO TESORIERE					
PDA320	DEBITI V/ FAMILIARI					13.610.102,18
PDA330	DEBITI V/ ISTITUTI PREVIDENZIALI, ASSISTENZIALI E SICUREZZA SOCIALE					13.630.040,89
PDA340	DEBITI V/ ALTRI	16.018.187,74	8.323.197,37	50.315.614,48	34.536.481,82	72.097.790,34
PDA360	Debiti v/ altri finanziatori			11.460.586,20	5.377.887,24	9.881.134,68
PDA380	Debiti v/ dipendenti	11.438.035,87	2.123.911,59	30.880.409,57	23.076.424,41	34.238.702,81
PDA370	Debiti v/ gestioni liquidatorie					
PDA390	Altri debiti diversi	4.842.151,87	4.199.086,78	1.971.688,63	6.142.070,17	28.176.952,85
	medicina di base	3.328.068,21	1.800.501,40	3.523.290,01	3.772.214,08	14.842.178,26
	diversi	1.504.083,66	2.398.585,38	1.448.398,62	2.369.856,09	13.334.774,59

Tabella 43 - Dettaglio dei debiti per anno di formazione



CODICE MOD. SP	DEBITI	DEBITI PER SCADENZA		
		Entro 12 mesi	Tra 1 e 5 anni	Oltre 5 anni
PDA000	MULTI PASSIVI			
	DEBITI V/STATO			
PDA020	Debiti v/Stato per mobilità passiva extraregionale			
PDA030	Debiti v/Stato per mobilità passiva internazionale			
PDA040	Accanto quota FSR v/Stato			
PDA050	Debiti v/Stato per restituzione finanziamenti - per ricerca			
PDA060	Altri debiti v/Stato			
	DEBITI V/REGIONE O PROVINCIA AUTONOMA			
PDA080	Debiti v/Regione o Provincia Autonoma per finanziamenti			
PDA090	Debiti v/Regione o Provincia Autonoma per mobilità passiva intraregionale			
PDA100	Debiti v/Regione o Provincia Autonoma per mobilità passiva extraregionale			
PDA110	Accanto quota FSR da Regione o Provincia Autonoma			
PDA120	Altri debiti v/Regione o Provincia Autonoma			
PDA121	Altri debiti v/Regione o Provincia Autonoma			
PDA130	DEBITI V/COMUNI:			
	DEBITI V/AZIENDE SANITARIE PUBBLICHE DELLA REGIONE	810.750,63		
PDA160	Debiti v/Aziende sanitarie pubbliche della Regione - per quota FSR			
PDA170	Debiti v/Aziende sanitarie pubbliche della Regione - finanziamento sanitario aggiuntivo corrente LEA			
PDA180	Debiti v/Aziende sanitarie pubbliche della Regione - finanziamento sanitario aggiuntivo corrente extra LEA			
PDA190	Debiti v/Aziende sanitarie pubbliche della Regione - mobilità in compensazione			
PDA200	Debiti v/Aziende sanitarie pubbliche della Regione - mobilità non in compensazione	4.602.637,84		
PDA210	Debiti v/Aziende sanitarie pubbliche della Regione - altre prestazioni	992.557,38		
PDA220	Debiti v/Aziende Sanitarie pubbliche fuori Regione	406.722,23		
PDA230	Debiti v/Aziende sanitarie pubbliche della Regione per versamenti (patrimonio netto)			
	TOTALE DEBITI V/AZIENDE SANITARIE PUBBLICHE	6.000.917,45		
	DEBITI V/SOCIETA' PARTECIPATE E/O ENTI DIPENDENTI			
PDA250	Debiti v/enti regionali:			
PDA260	Debiti v/sperimentazioni gestionali:			
PDA270	Debiti v/altre partecipate:			
PDA280	DEBITI V/FORNITORI	5.000.093,45		
PDA291	Debito verso erogatori (privati accreditati e convenzionati) di prestazioni sanitarie	234.140.396,79		
PDA292	Note credito da ricevere (privati accreditati e convenzionati)	93.172.799,96		
PDA301	Debiti verso altri fornitori	8.056.215,99		
PDA310	DEBITI V/ISTITUTO TESORIERE	186.056.780,25		
PDA320	DEBITI TRIBUTARI			
PDA330	DEBITI V/ISTITUTI PREVIDENZIALI, ASSISTENZIALI E SICUREZZA SOCIALE	13.610.102,18		
PDA340	DEBITI V/ALTRI:	12.630.040,09		
PDA350	Debiti v/altri finanziatori	142.491.604,13		
PDA360	Debiti v/dipendenti	26.522.718,40		
PDA370	Debiti v/gestioni liquidatorie	101.633.094,45		
PDA380	Altri debiti diversi:	51.132.529,30		
	medicina di base	26.576.339,06		
	diversi:	24.556.190,25		

Tabella 44 - Dettaglio dei debiti per scadenza

2.12 RATEI E RISCONTI PASSIVI

CODICE MOD. CE	RATEI PASSIVI	Importo	di cui oltre 12 mesi
BA1930	Manutenzione e riparazione agli impianti e macchinari		
BA2020	Canoni di noleggio - aree sanitarie		-
			-

Tabella 47 - Ratei passivi – Dettaglio a livello di costo (codice CE)

CODICE MOD. CE	RISCONTI PASSIVI	Importo	di cui oltre 12 mesi
BA1930	Manutenzione e riparazione agli impianti e macchinari		
BA2020	Canoni di noleggio - aree sanitarie		-
			-

Tabella 48 - Risconti passivi – Dettaglio a livello di ricavo (codice CE)

Altre informazioni relative a ratei e risconti passivi.

Informazione	Caso presente in azienda?	Se sì, illustrare
Altro. Esistono altre informazioni che si ritiene necessario fornire per soddisfare la regola generale secondo cui “Se le informazioni richieste da specifiche disposizioni di legge non sono sufficienti a dare una rappresentazione veritiera e corretta, si devono fornire le informazioni complementari necessarie allo scopo” (art 2423 cc)?	NO	

2.13 CONTI D'ORDINE

CODICE MOD. SP	CONTI D'ORDINE	Valore iniziale	Incrementi	Decrementi	Valore finale
FFA000	F.11 CANONI DI LEASING ANCORA DA PAGARE				
FFA010	F.20 DEPOSITI CALEZIONALI				
FFA020	F.30 BENI IN COMODATO				
FFA030	F.41 ALTRI CONTI D'ORDINE				
	Canoni di leasing a scadenza				
	Depositi cauzionali				
	Beni di terzi presso l'Azienda				
	Garanzie prestite (admissioni, avalli, altre garanzie personali e reali)				
	Garanzie ricevute (admissioni, avalli, altre garanzie personali e reali)				
	Beni in contenzioso				
	Altri impegni assunti				

Tabella 49 - Dettagli e movimentazioni dei conti d'ordine



Altre informazioni relative a conti d'ordine.

Informazione	Caso presente in azienda?		Se sì, illustrare
CO01. Sono state attivate operazioni di project finance?	NO		
CO02. Esistono beni dell'Azienda presso terzi (in deposito, in pegno o in comodato)?	NO		
CO03 – Altro. Esistono altre informazioni che si ritiene necessario fornire per soddisfare la regola generale secondo cui "Se le informazioni richieste da specifiche disposizioni di legge non sono sufficienti a dare una rappresentazione veritiera e corretta, si devono fornire le informazioni complementari necessarie allo scopo" (art 2423 cc)?	NO		

3 ILLUSTRAZIONE DELLA MOVIMENTAZIONE NEL CONTO ECONOMICO

3.1 CONTRIBUTI IN CONTO ESERCIZIO

CODICE CE	DESCRIZIONE SOTTOCONTO AZIENDALE	VALORE CE 2021	VALORE CE 2020	DELTA	%
AA0010	A.1) Contributi in c/esercizio	1.939.652.799,19	1.856.104.889,63	83.547.909,56	4,51
AA0020	A.1.A) Contributi da Regione o Prov. Aut. per quota F.S. regionale	1.883.144.353,05	1.823.068.501,69	60.075.851,36	3,19
AA0030	A.1.A.1) da Regione o Prov. Aut. per quota F.S. regionale indistinto	1.862.260.757,25	1.799.970.208,59	62.290.548,66	3,34
AA0031	A.1.A.1.1) Finanziamento indistinto	1.808.681.868,67	1.739.818.998,62	68.862.870,05	3,81
AA0032	A.1.A.1.2) Finanziamento indistinto finalizzato da Regione	53.578.888,58	60.151.209,97	-6.572.321,39	-12,27
AA0033	A.1.A.1.3) Funzioni	-	-	-	-
AA0034	A.1.A.1.3.A) Funzioni - Pronto Soccorso	-	-	-	-
AA0035	A.1.A.1.3.B) Funzioni - Altro	-	-	-	-
AA0036	A.1.A.1.4) Quota finalizzata per il Piano aziendale di cui all'art. 1, comma 528, L. 206/2015	-	-	-	-
AA0090	A.1.A.2) da Regione o Prov. Aut. per quota F.S. regionale vincolato	20.903.595,80	23.038.293,10	-2.134.697,30	-10,50
AA0050	A.1.B) Contributi c/esercizio (extra fondo)	58.488.446,14	33.025.403,81	25.463.042,33	41,54
AA0060	A.1.B.1) da Regione o Prov. Aut. (extra fondo)	38.574.648,68	30.047.323,93	8.527.324,75	22,11
AA0070	A.1.B.1.1) Contributi da Regione o Prov. Aut. (extra fondo) vincolati	38.574.648,68	30.047.323,93	8.527.324,75	22,11
AA0080	A.1.B.1.2) Contributi da Regione o Prov. Aut. (extra fondo) - Risorse aggiuntive da bilancio regionale a titolo di copertura LEA	-	-	-	-
AA0090	A.1.B.1.3) Contributi da Regione o Prov. Aut. (extra fondo) - Risorse aggiuntive da bilancio regionale a titolo di copertura extra LEA	-	-	-	-
AA0100	A.1.B.1.4) Contributi da Regione o Prov. Aut. (extra fondo) - Altro	-	-	-	-
AA0110	A.1.B.2) Contributi da Aziende sanitarie pubbliche della Regione o Prov. Aut. (extra fondo)	26.868,46	82.019,64	-55.151,18	-190,83
AA0120	A.1.B.2.1) Contributi da Aziende sanitarie pubbliche della Regione o Prov. Aut. (extra fondo) vincolati	26.868,46	82.019,64	-55.151,18	-190,83
AA0130	A.1.B.2.2) Contributi da Aziende sanitarie pubbliche della Regione o Prov. Aut. (extra fondo) altro	-	-	-	-
AA0140	A.1.B.3) Contributi da Ministero della Salute e da altri soggetti pubblici (extra fondo)	17.886.929,00	2.910.060,24	14.976.868,76	83,70
AA0141	A.1.B.3.1) Contributi da Ministero della Salute (extra fondo)	-	46.856,93	-46.856,93	-
AA0150	A.1.B.3.2) Contributi da altri soggetti pubblici (extra fondo) vincolati	17.886.929,00	2.466.078,31	15.200.850,69	84,98
AA0160	A.1.B.3.3) Contributi da altri soggetti pubblici (extra fondo) L. 210/92	-	-	-	-
AA0170	A.1.B.3.4) Contributi da altri soggetti pubblici (extra fondo) altro	-	188.125,00	-188.125,00	-
AA0171	A.1.B.3.5) Contributi da altri soggetti pubblici (extra fondo) - in attuazione dell'art. 79, comma 1 seves lettera c), del D.L. 112/2008, convertito con legge 133/2008 e della legge 23 dicembre 2009 n. 191	-	-	-	-
AA0180	A.1.C) Contributi c/esercizio per ricerca	-	-	-	-
AA0190	A.1.C.1) Contributi da Ministero della Salute per ricerca corrente	-	-	-	-
AA0200	A.1.C.2) Contributi da Ministero della Salute per ricerca finalizzata	-	-	-	-
AA0210	A.1.C.3) Contributi da Regione ed altri soggetti pubblici per ricerca	-	-	-	-
AA0220	A.1.C.4) Contributi da privati per ricerca	-	-	-	-
AA0230	A.1.D) Contributi c/esercizio da privati	-	10.984,13	-10.984,13	-

CODICE CE	DESCRIZIONE SOTTOCONTO AZIENDALE	Quota capitale	Quota Finanziata	Contributi fondo di sostegno	totale	Quota
AA0030	A.1.A.1) Finanziamento indistinto	1.808.681.868,67	13.578.888,58	-205.886.104,04	1.892.374.653,21	100,00
AA0032	A.1.A.1.2) Finanziamento indistinto finalizzato da Regione	53.578.888,58	0,00	-205.886.104,04	1.892.374.653,21	100,00
AA0090	Contributi da Regione o Prov. Aut. (extra fondo) - Risorse aggiuntive da bilancio regionale a titolo di copertura	0,00	13.578.888,58	0,00	13.578.888,58	100,00
AA0090	Contributi da Regione o Prov. Aut. (extra fondo) - Risorse aggiuntive da bilancio regionale a titolo di copertura	0,00	0,00	0,00	0,00	0,00

Tab.50 - Dettagli contributi in conto esercizio

Alla luce di quanto precede si rappresenta che il bilancio di esercizio 2021 verrà riformulato, unitamente alla presente nota integrativa, in sede di assegnazione definitiva per l'anno 2021 in atto subordinata al riparto di quote statali che contribuiscono all'equilibrio del sistema sanitario regionale così come specificato nella direttiva trasmessa alle Aziende dell'isola.

Rettifica contributi in conto esercizio per destinazione ad investimenti

CODICE	DESCRIZIONE	Contributi originari	Quote destinate ad investimenti	Incidenza %
AA020	Contributi in esercizio da Regione o P.A. per quota 7,3 regionale	1.883.164.352,00	7.240.000,00	0,43%
AA060	Contributi in esercizio da Regione o P.A. edda fondo	38.514.645,00	-	0,07%
AA010	Contributi in esercizio da aziende sanitarie pubbliche (extra fiscali)	-	-	-
AA080	Contributi in esercizio per fisco	-	-	-
AA090	Contributi in esercizio da privati	-	-	-
	Totale	1.921.678.997,00	7.240.000,00	

Tab. 52 – Dettaglio rettifica contributi in conto esercizio per destinazione ad investimenti

Altre informazioni relative a contributi in conto esercizio.

Informazione	Caso presente in azienda?		Se sì, illustrare
	NO		
Sono state rilevate significative variazioni rispetto all'esercizio precedente?	NO		

3.2 UTILIZZO FONDI PER QUOTE INUTILIZZATE CONTRIBUTI FINALIZZATI E VINCOLATI DI ESERCIZI PRECEDENTI

Si fornisce il dettaglio della composizione:

Codice modello CE -- AA0271				
A.3.A) Utilizzo fondi per quote inutilizzate contributi di esercizi precedenti da Regione o Prov. Aut. per quota F.S. regionale inedito finalizzato				
Descrizione del contributo (da elencare in analitico)	Valore complessivo assegnato ed accantonato	Valore già utilizzato	Valore espresso a CE a titolo di sterilizzazione dei correlati costi specifici espressi	totale della specifica disponibilità residua a fondo patrimoniale correlato allo specifico contributo
STERILIZZ. COSTI PROG. RIQUALIF. PERS. 118 ALTISSA SOCCORR. - 2011	209.425,00	177.702,47	-	31.722,53
STERILIZZ. COSTI BRUCCELLOSI E RANDAGISMO - 2018	568.000,00	255.064,40	-	312.935,60
STERILIZZ. COSTI BRUCCELLOSI E RANDAGISMO - 2019	568.000,00	-	-	568.000,00
STERILIZZ. COSTI BRUCCELLOSI E RANDAGISMO - 2020	718.000,00	-	-	718.000,00
STERILIZZ. COSTI "SORVIGL. PASSI" - 2019	10.000,00	-	9.081,37	18,63
STERILIZZ. COSTI "SORVIGL. PASSI" - 2020	10.000,00	-	-	10.000,00
STERILIZZ. COSTI "INCENTIVAZIONE PLASMA" - 2012	144.000,00	11.225,49	-	132.774,51
STERILIZZ. COSTI "INCENTIVAZIONE PLASMA" - 2013	102.700,00	-	-	102.700,00
STERILIZZ. COSTI "INCENTIVAZIONE PLASMA" - 2016	159.700,00	-	-	159.700,00
STERILIZZ. COSTI "INCENTIVAZIONE PLASMA" - 2017	149.925,00	-	-	149.925,00
STERILIZZ. COSTI "INCENTIVAZIONE PLASMA" - 2018	138.500,00	-	-	138.500,00
STERILIZZ. COSTI "INCENTIVAZIONE PLASMA" - 2019	118.925,00	-	-	118.925,00
STERILIZZ. COSTI "INCENTIVAZIONE PLASMA" - 2020	218.675,00	-	-	218.675,00
STERILIZZ. COSTI CURA DIPENDENZA DAL GIOCO D'AZZARDO - 2015	1.037.475,00	8.952,31	-	1.038.527,69
STERILIZZ. COSTI CURA DIPENDENZA DAL GIOCO D'AZZARDO - 2016	1.036.946,00	-	-	1.036.946,00
STERILIZZ. COSTI CURA DIPENDENZA DAL GIOCO D'AZZARDO - 2017	1.036.517,00	-	-	1.036.517,00
STERILIZZ. COSTI CURA DIPENDENZA DAL GIOCO D'AZZARDO - 2018	1.034.556,00	-	-	1.034.556,00
STERILIZZ. COSTI CURA DIPENDENZA DAL GIOCO D'AZZARDO - 2019	1.030.430,00	-	-	1.030.430,00
STERILIZZ. COSTI CURA DIPENDENZA DAL GIOCO D'AZZARDO - 2020	1.026.538,00	-	-	1.026.538,00
STERILIZZ. COSTI QUOTA AIDS DOMICILIARE - 2020	292.000,00	-	276.960,00	15.040,00
STERILIZZ. COSTI QUOTA 0,1% - ART. 25 C.13 L.R. 19/2005 - ALZHEIMER - 2017	1.826.970,00	300.525,20	49.383,31	1.486.061,49
STERILIZZ. COSTI QUOTA 0,1% - ART. 25 C.13 L.R. 19/2005 - ALZHEIMER - 2018	1.849.500,00	-	-	1.849.500,00
STERILIZZ. COSTI QUOTA 0,1% - ART. 25 C.13 L.R. 19/2005 - ALZHEIMER - 2019	1.850.300,00	-	-	1.850.300,00
STERILIZZ. COSTI QUOTA 0,1% - ART. 25 C.13 L.R. 19/2005 - ALZHEIMER - 2020	1.878.100,00	-	-	1.878.100,00
STERILIZZ. COSTI FARMACIE RURALI - 2019	227.313,35	-	227.313,35	-
STERILIZZ. COSTI FARMACIE RURALI - 2020	226.957,00	-	-	226.957,00
FINANZIAMENTO DIVERSI PER COVID-19	36.345.871,14	21.452.345,49	-	15.093.525,65
FINANZIAMENTO A.1103/2020 - LISTE DI ATTESA	3.127.989,20	-	-	3.127.989,20
TOTALI	57.133.270,69	22.700.815,36	563.688,68	34.346.817,30

Codice modello CE -- AA0280				
A.3.B) Utilizzo fondi per quote inutilizzate contributi di esercizi precedenti da Regione o Prov. Aut. per quota F.S. regionale vincolato				
Descrizione del contributo (da elencare in analitico)	Valore complessivo assegnato ed accantonato	Valore già utilizzato	Valore espresso a CE a titolo di sterilizzazione dei correlati costi specifici espressi	totale della specifica disponibilità residua a fondo patrimoniale correlato allo specifico contributo
STERILIZZ. COSTI SCREENING TUMORE MAMMELLA	1.241.358,00	1.241.358,00	-	-
STERILIZZ. COSTI D.A.2495/09 - PIANI DI PREVENZIONE	3.785.773,00	3.752.019,96	-	33.753,04
STERILIZZ. COSTI SCREENING TUMORE COLON RETTO	1.007.565,00	952.736,13	-	54.828,87
STERILIZZ. COSTI SCREENING TUMORE CERVIC UTERINA	1.040.377,00	1.040.377,00	-	-
STERILIZZ. COSTI PROG. PSN 2010	10.249.100,28	8.612.896,28	-	636.203,92
STERILIZZ. COSTI PROG. PSN 2011	11.299.729,00	11.751.405,88	426.141,03	1.032.182,09
STERILIZZ. COSTI PROG. PSN 2012	13.405.024,00	6.444.082,00	346.435,03	6.014.446,97
STERILIZZ. COSTI PROG. PSN 2013	7.218.383,00	2.282.087,68	13.940,35	4.922.354,97
STERILIZZ. COSTI PROG. PSN 2014	8.376.679,00	1.345.092,36	434.157,21	6.997.229,43
STERILIZZ. COSTI PROG. PSN 2015	3.449.272,50	-	34.118,58	3.414.954,00
STERILIZZ. COSTI PROG. PSN 2016	3.168.413,00	41.890,00	404.475,61	2.722.047,39
STERILIZZ. COSTI PROG. PSN 2017	3.309.085,00	-	14.406,64	3.294.678,36
STERILIZZ. COSTI PROG. PSN 2018	764.400,00	-	-	764.400,00
STERILIZZ. COSTI PROG. PSN 2019	6.744.806,00	-	-	6.744.806,00
TOTALI	77.020.465,68	38.463.946,17	2.324.133,27	36.232.386,14

Codice modello CE – AA0290
A.3.C) Utilizzo fondi per quote inutilizzate contributi di esercizi precedenti da soggetti pubblici (extra fondi) vincolati

Descrizione del contributo (da elencare in analitico)	Valore complessivo assegnato ed accantonato	Valore già utilizzato	Valore espresso a CE a titolo di sterilizzazione dei correlati costi specifici espressi	totale della specifica disponibilità residua a fondo patrimoniale correlato allo specifico contributo
STERILIZZ. COSTI DISABILI GRAVISSIMI - 2017/2018	57.425.110,61	54.565.970,43	2.859.140,18	-
STERILIZZ. COSTI DISABILI GRAVISSIMI - 2019	31.843.200,00	31.780.367,00	62.833,00	-
STERILIZZ. COSTI FINANZ. OGN 2007/2013	3.172.891,22	2.784.284,82	333.953,59	254.683,21
STUDIO S.M.A.B.T. - A.D.M. CITTA' DELLA SALUTE TORINO - STERILIZZ.COSTI	22.800,00	22.304,94	1.495,06	-
PROG. ICARE (ASIP TP) - STERILIZZ.FATT.DIVERSE	82.019,84	-	1.854,00	60.165,64
TOTALI	92.526.011,47	89.152.906,79	3.059.276,83	314.848,85

3.3 RICAVI PER PRESTAZIONI SANITARIE E SOCIOSANITARIE A RILEVANZA SANITARIA –

CODICE CE	DESCRIZIONE SOTTOCONTO AZIENDALE	VALORE CE 2021	VALORE CE 2020	DELTA	%
AA0320	A.4) Ricavi per prestazioni sanitarie e sociosanitarie a rilevanza sanitaria	61.517.984,71	56.944.250,65	4.573.734,06	7,43
AA0330	A.4.A) Ricavi per prestazioni sanitarie e sociosanitarie a rilevanza sanitaria erogate a soggetti pubblici	55.286.108,47	51.843.201,03	3.442.907,44	6,23
AA0340	A.4.A.1) Ricavi per prestaz. sanitarie e sociosanitarie a rilevanza sanitaria erogate ad Aziende sanitarie pubbliche della Regione	53.447.795,74	50.059.693,33	3.388.094,41	6,34
AA0350	A.4.A.1.1) Prestazioni di ricovero	38.134.715,67	34.771.443,40	3.423.152,27	8,96
AA0360	A.4.A.1.2) Prestazioni di specialistica ambulatoriale	7.894.447,67	7.330.426,09	558.021,58	7,07
AA0361	A.4.A.1.3) Prestazioni di pronto soccorso non seguite da ricovero	-	-	-	-
AA0370	A.4.A.1.4) Prestazioni di psichiatria residenziale e semiresidenziale	221.811,00	276.885,00	- 54.994,00	-25,29
AA0380	A.4.A.1.5) Prestazioni di File F	2.791.067,03	3.054.322,71	- 263.255,76	-9,43
AA0390	A.4.A.1.6) Prestazioni servizi MMG, PLS, Contin. assistenziale	148.227,00	155.709,00	- 7.482,00	-5,02
AA0400	A.4.A.1.7) Prestazioni servizi farmaceutica convenzionata	1.086.530,00	1.019.343,19	66.986,81	6,17
AA0410	A.4.A.1.8) Prestazioni termali	-	-	-	-
AA0420	A.4.A.1.9) Prestazioni trasporto ambulanze ed elisoccorso	-	-	-	-
AA0421	A.4.A.1.10) Prestazioni assistenza integrativa	-	-	-	-
AA0422	A.4.A.1.11) Prestazioni assistenza protesica	-	-	-	-
AA0423	A.4.A.1.12) Prestazioni assistenza riabilitativa extrapedonale	1.035.133,07	1.494.123,34	- 45.990,27	-3,67
AA0424	A.4.A.1.13) Ricavi per cessione di emocomponenti e cellule staminali	-	-	-	-
AA0425	A.4.A.1.14) Prestazioni assistenza domiciliare integrata (ADI)	-	-	-	-
AA0430	A.4.A.1.15) Altre prestazioni sanitarie e socio-sanitarie a rilevanza sanitaria	1.375.804,82	1.951.200,54	- 575.395,72	-23,82
AA0440	A.4.A.2) Ricavi per prestaz. sanitarie e sociosanitarie a rilevanza sanitaria erogate ad altri soggetti pubblici	62.635,24	158.817,44	- 76.182,20	-121,63
AA0450	A.4.A.2.1) Ricavi per prestaz. sanitarie e sociosanitarie a rilevanza sanitaria erogate a soggetti pubblici Extraregione	1.775.737,49	1.644.692,26	131.045,23	7,39
AA0460	A.4.A.2.1.1) Prestazioni di ricovero	425.171,51	332.127,87	93.043,64	23,88
AA0470	A.4.A.2.1.2) Prestazioni ambulatoriali	45.163,70	33.855,91	11.217,79	24,82
AA0471	A.4.A.2.1.3) Prestazioni pronto soccorso non seguite da ricovero	-	-	-	-
AA0480	A.4.A.2.1.4) Prestazioni di psichiatria non soggette a compensazione (resid. e semiresid.)	-	-	-	-
AA0490	A.4.A.2.1.5) Prestazioni di File F	71.517,48	166.831,20	- 94.733,74	-131,70
AA0500	A.4.A.2.1.6) Prestazioni servizi MMG, PLS, Contin. assistenziale Extraregione	136.864,00	132.030,00	4.834,00	4,92
AA0510	A.4.A.2.1.7) Prestazioni servizi farmaceutica convenzionata Extraregione	630.876,65	493.132,64	137.544,01	23,81
AA0520	A.4.A.2.1.8) Prestazioni termali Extraregione	-	-	-	-
AA0530	A.4.A.2.1.9) Prestazioni trasporto ambulanze ed elisoccorso Extraregione	-	-	-	-
AA0541	A.4.A.2.1.10) Prestazioni assistenza integrativa da pubblico (extraregione)	-	-	-	-
AA0542	A.4.A.2.1.11) Prestazioni assistenza protesica da pubblico (extraregione)	-	-	-	-
AA0550	A.4.A.2.1.12) Ricavi per cessione di emocomponenti e cellule staminali Extraregione	-	-	-	-
AA0560	A.4.A.2.1.13) Ricavi GSA per differenza saldo mobilità interregionale	-	-	-	-
AA0561	A.4.A.2.1.14) Altre prestazioni sanitarie e sociosanitarie a rilevanza sanitaria erogate a soggetti pubblici Extraregione	9.000,00	10.500,00	- 1.500,00	-15,67
AA0570	A.4.A.2.1.15) Altre prestazioni sanitarie e sociosanitarie a rilevanza sanitaria non soggette a compensazione Extraregione	-	-	-	-
AA0580	A.4.A.2.15.A) Prestazioni di assistenza riabilitativa non soggette a compensazione Extraregione	-	-	-	-
AA0590	A.4.A.2.15.B) Altre prestazioni sanitarie e socio-sanitarie a rilevanza sanitaria non soggette a compensazione Extraregione	-	-	-	-
AA0600	A.4.A.2.1.16) Altre prestazioni sanitarie a rilevanza sanitaria - Mobilità attiva Internazionale	454.934,57	476.307,84	- 21.373,27	-4,70
AA0601	A.4.A.2.1.17) Altre prestazioni sanitarie a rilevanza sanitaria - Mobilità attiva Internazionale rilevata dalle AO, ACU, BCCS	-	-	-	-
AA0602	A.4.A.2.1.18) Altre prestazioni sanitarie e sociosanitarie a rilevanza sanitaria ad Aziende sanitarie e casse mutua estere - (fatturate direttamente)	-	-	-	-
AA0610	A.4.B) Ricavi per prestazioni sanitarie e sociosanitarie a rilevanza sanitaria erogate da privati v./residenti Extraregione in compensazione (mobilità attiva)	973.083,56	951.770,25	21.313,31	2,19
AA0620	A.4.B.1) Prestazioni di ricovero da priv. Extraregione in compensazione (mobilità attiva)	706.000,00	704.000,00	2.000,00	0,28
AA0630	A.4.B.2) Prestazioni ambulatoriali da priv. Extraregione in compensazione (mobilità attiva)	261.510,38	242.008,64	19.485,70	7,45
AA0631	A.4.B.2.1) Prestazioni di pronto soccorso non seguite da ricovero da priv. Extraregione in compensazione (mobilità attiva)	-	-	-	-
AA0640	A.4.B.4) Prestazioni di File F da priv. Extraregione in compensazione (mobilità attiva)	3.573,00	3.740,59	- 2.172,59	-60,61
AA0650	A.4.B.5) Altre prestazioni sanitarie e sociosanitarie a rilevanza sanitaria erogate da privati v./residenti Extraregione in compensazione (mobilità attiva)	-	-	-	-
AA0660	A.4.C) Ricavi per prestazioni sanitarie e sociosanitarie a rilevanza sanitaria erogate a privati	4.726.214,77	5.521.501,30	- 795.286,53	-14,40
AA0670	A.4.D) Ricavi per prestazioni sanitarie erogate in regime di intramoenia	532.576,11	626.778,07	- 94.201,96	-17,89
AA0680	A.4.D.1) Ricavi per prestazioni sanitarie intramoenia - Area ospedaliera	-	-	-	-
AA0690	A.4.D.2) Ricavi per prestazioni sanitarie intramoenia - Area specialistica	487.224,00	492.869,34	- 5.645,34	-1,12
AA0700	A.4.D.3) Ricavi per prestazioni sanitarie intramoenia - Area sanità pubblica	-	-	-	-
AA0710	A.4.D.4) Ricavi per prestazioni sanitarie intramoenia - Consulenze (ex art. 55 c.1 lett. c), d) ed ex art. 57-58)	45.352,11	134.111,73	- 88.760,62	-195,71
AA0720	A.4.D.5) Ricavi per prestazioni sanitarie intramoenia - Consulenze (ex art. 55 c.1 lett. c), d) ed ex art. 57-58) (Aziende sanitarie pubbliche della Regione)	-	-	-	-
AA0730	A.4.D.6) Ricavi per prestazioni sanitarie intramoenia - Altro	-	-	-	-
AA0740	A.4.D.7) Ricavi per prestazioni sanitarie intramoenia - Altro (Aziende sanitarie pubbliche della Regione)	-	-	-	-

I dati sui flussi di mobilità attiva sanitaria sia intra che extraregione sono stati comunicati dall'Assessorato della Salute tramite "Tabella A" allegata alla nota prot./Dip.5/n.31857 del 23/06/2022, avente ad oggetto "Direttiva per la chiusura dei Bilanci d'esercizio 2021 delle Aziende Sanitarie Pubbliche Regionali".

DESCRIZIONE	2021	2022	2023	2024	2025	2026	2027	2028	2029	TOTALE 2021-2029	TOTALE
DETTAGLIO RICAVI PER ATTIVITÀ SANITARIE MOBILI											
RICAVI DA MOBILITÀ SANITARIA REGIONALE (A)											
AA080 Produzione di ricavi										30.447.758,00	30.447.758,00
AA081 Produzione di ricavi da prestazioni ambulatoriali										30.394.752,00	30.394.752,00
AA082 Produzione di ricavi da prestazioni ospedaliere e ambulatoriali osp										1.984.080,00	1.984.080,00
AA083 Produzione di ricavi F										37.811,00	37.811,00
AA084 Produzione ricavi (MSE, PLE, Costi assistenziali)										2.707.087,00	2.707.087,00
AA085 Produzione ricavi farmaceutici commercializzati										148.071,00	148.071,00
AA086 Produzione ricavi										1.984.080,00	1.984.080,00
AA087 Produzione ricavi (esclusiva di ricavi assistenziali)										0,00	0,00
AA088 Altri ricavi (esclusiva di ricavi assistenziali)										0,00	0,00
AA089 Altri ricavi (esclusiva di ricavi assistenziali)										1.984.080,00	1.984.080,00
AA090 Altri ricavi (esclusiva di ricavi assistenziali)										1.984.080,00	1.984.080,00
RICAVI DA MOBILITÀ SANITARIA EXTRA-REGIONALE (B)											
BA080 Produzione di ricavi										2.140.001,00	2.140.001,00
BA081 Produzione di ricavi da prestazioni ambulatoriali										2.055.111,11	2.055.111,11
BA082 Produzione di ricavi da prestazioni ospedaliere e ambulatoriali osp										40.521,00	40.521,00
BA083 Produzione di ricavi F										0,00	0,00
BA084 Produzione ricavi (MSE, PLE, Costi assistenziali)										71.371,44	71.371,44
BA085 Produzione ricavi farmaceutici commercializzati										100.000,00	100.000,00
BA086 Produzione ricavi										200.000,00	200.000,00
BA087 Produzione ricavi (esclusiva di ricavi assistenziali)										0,00	0,00
BA088 Altri ricavi (esclusiva di ricavi assistenziali)										0,00	0,00
BA089 Altri ricavi (esclusiva di ricavi assistenziali)										0,00	0,00
BA090 Altri ricavi (esclusiva di ricavi assistenziali)										0,00	0,00
TOTALE RICAVI DA MOBILITÀ SANITARIA										32.587.759,00	32.587.759,00
RICAVI DA MOBILITÀ SANITARIA REGIONALE (A)											
AA080	30.447.758,00	30.447.758,00	30.447.758,00	30.447.758,00	30.447.758,00	30.447.758,00	30.447.758,00	30.447.758,00	30.447.758,00	30.447.758,00	30.447.758,00
TOTALE RICAVI DA MOBILITÀ SANITARIA REGIONALE (A)										30.447.758,00	30.447.758,00
RICAVI DA MOBILITÀ SANITARIA EXTRA-REGIONALE (B)											
BA080	2.140.001,00	2.140.001,00	2.140.001,00	2.140.001,00	2.140.001,00	2.140.001,00	2.140.001,00	2.140.001,00	2.140.001,00	2.140.001,00	2.140.001,00
TOTALE RICAVI DA MOBILITÀ SANITARIA EXTRA-REGIONALE (B)										2.140.001,00	2.140.001,00
TOTALE RICAVI DA MOBILITÀ SANITARIA										32.587.759,00	32.587.759,00
RICAVI DA MOBILITÀ SANITARIA REGIONALE (A)											
AA080	30.447.758,00	30.447.758,00	30.447.758,00	30.447.758,00	30.447.758,00	30.447.758,00	30.447.758,00	30.447.758,00	30.447.758,00	30.447.758,00	30.447.758,00
TOTALE RICAVI DA MOBILITÀ SANITARIA REGIONALE (A)										30.447.758,00	30.447.758,00
RICAVI DA MOBILITÀ SANITARIA EXTRA-REGIONALE (B)											
BA080	2.140.001,00	2.140.001,00	2.140.001,00	2.140.001,00	2.140.001,00	2.140.001,00	2.140.001,00	2.140.001,00	2.140.001,00	2.140.001,00	2.140.001,00
TOTALE RICAVI DA MOBILITÀ SANITARIA EXTRA-REGIONALE (B)										2.140.001,00	2.140.001,00
TOTALE RICAVI DA MOBILITÀ SANITARIA										32.587.759,00	32.587.759,00

Tabella 53 - Dettaglio ricavi per prestazioni sanitarie in mobilità

Per il commento della voce AA080 si veda il successivo paragrafo 5.5 .

CODICE MOD. CE	PRESTAZIONI SANITARIE EROGATE IN REGIME DI INTRAMOENIA	Valore CE al 31/12/2020	Valore CE al 31/12/2021	Variazioni importo	Variazioni %
AA0690	Ricavi per prestazioni sanitarie intramoenia - Area ospedaliera	-	-	-	-
AA0690	Ricavi per prestazioni sanitarie intramoenia - Area specialistica	432.665,34	487.224,00	5.441,34	-1,1%
AA0700	Ricavi per prestazioni sanitarie intramoenia - Area sanità pubblica	-	-	-	-
AA0710	Ricavi per prestazioni sanitarie intramoenia - Consulenze (ex art. 55 c.1 lett. c), di ed ex art. 57-58)	134.112,73	45.352,00	-88.760,73	-66,18%
AA0720	Ricavi per prestazioni sanitarie intramoenia - Consulenze (ex art. 55 c.1 lett. c), di ed ex art. 57-58) (Aziende sanitarie pubbliche della Regione)	-	-	-	-
AA0730	Ricavi per prestazioni sanitarie intramoenia - Altro	-	-	-	-
AA0740	Ricavi per prestazioni sanitarie intramoenia - Altro (Aziende sanitarie pubbliche della Regione)	-	-	-	-
	TOTALE RICAVI INTRAMOENIA	626.778,07	532.576,00	-94.202,07	-15,0%
BA1210	Partecipazione al personale per att. libero professionale intramoenia - Area ospedaliera	-	-	-	-
BA1220	Partecipazione al personale per att. libero professionale intramoenia - Area specialistica	351.889,41	349.281,35	-2.608,06	-0,7%
BA1230	Partecipazione al personale per att. libero professionale intramoenia - Area sanità pubblica	-	-	-	-
BA1240	Partecipazione al personale per att. libero professionale intramoenia - Consulenze (ex art. 55 c.1 lett. c), di ed ex Art. 57-58)	115.834,78	39.501,40	-76.333,38	-65,9%
BA1250	Partecipazione al personale per att. libero professionale intramoenia - Consulenze (ex art. 55 c.1 lett. c), di ed ex Art. 57-58) (Aziende sanitarie pubbliche della Regione)	-	-	-	-
BA1260	Partecipazione al personale per att. libero professionale intramoenia - Altro	-	-	-	-
BA1270	Partecipazione al personale per att. libero professionale intramoenia - Altro (Aziende sanitarie pubbliche della Regione)	-	-	-	-
	TOTALE QUOTE RETROCESSE AL PERSONALE (ESCLUSO INAP)	467.720,19	388.782,75	-78.937,44	-16,8%
	Indennità di esclusività medica per attività di libera professione	20.986,98	17.832,73	-3.154,25	-15,0%
	RAP relativa ad attività di libera professione (intramoenia)	43.448,38	36.113,64	-7.335,74	-16,9%
	Costi diretti aziendali	1.183,64	1.005,74	-177,90	-15,0%
	Costi generali aziendali	43.975,20	39.823,74	-4.151,46	-9,4%
	Fondo di perequazione	24.731,34	23.647,70	-1.083,64	-4,4%
	Fondo di prevenzione	24.731,34	23.647,70	-1.083,64	-4,4%
	TOTALE ALTRI COSTI INTRAMOENIA	159.057,88	142.071,25	-16.986,63	-10,6%

Tabella 54 - Dettaglio ricavi e costi per prestazioni sanitarie erogate in regime di intramoenia

Con riferimento alla indennità di esclusività medica per attività libero-professionale si rappresenta che la medesima non è inclusa nella tariffa delle prestazioni sanitarie offerte in regime di intramoenia stante che trattasi di indennità fissa ricorrente corrisposta mensilmente al personale medico che ha optato per il rapporto di esclusività come da DPCM 27/3/2000 a prescindere dall'effettuazione da parte dell'Azienda dell'esercizio dell'attività ALPI.

Ai fini della compilazione del prospetto sopra riportato, si rappresenta infine che l'importo inserito quale indennità di esclusività, è stato calcolato con riferimento al solo personale autorizzato a svolgere l'attività libero professionale intramoenia a differenza di quello indicato nel prospetto relativo all'anno 2019 che rappresentava l'importo dell'indennità di esclusività di tutto il personale.

DETTAGLIO RIMBORSI DA AZIENDE SANITARIE PUBBLICHE DELLA REGIONE PER ACQUISTI DI BENI	Aziende AOR Villa Sofia Gerardo	Aziende Civica	AOR Poliklinico Palermo	AOR Agrigento	AOR Caltanissetta	TOTALE
Prodotti farmaceutici ad alto costo						
Medicinali con AIC, ad eccezione di vaccini ed antidiabetici di produzione regionale						
Medicinali senza AIC						
Emoderivati di produzione regionale						
Serum ed emocomponenti						
Dispositivi medici						
Dispositivi ortopedici						
Dispositivi medici impiantabili attivi						
Dispositivi medici diagnostici in vitro (DMV)						
Prodotti dietetici						
Materiali per la profilassi (taccuini)						
Prodotti chimici						
Materiali e prodotti per uso veterinario						
Altri beni e prodotti sanitari						
Prodotti alimentari						
Materiali di guardaroba, di pulizia e di convivenza in genere						
Carrozziolini, scrubbing e lubrificanti						
Supporti informatici e cancelleria						
Materiali per la formulazione						
Altri beni e prodotti non sanitari						
TOTALE						

Tabella 55 - Dettaglio rimborsi da aziende sanitarie pubbliche della Regione per acquisti di beni

Si fornisce dettaglio della voce AA0660 "Ricavi per prestazioni sanitarie":

DESCRIZIONE VOCE		2020	2019	diff.
AA0660	PROVENTI RILASCIO CARTELLE CLIN. E RADIOL	17.642,30	26.202,64	-8.560,34
AA0660	RICAVI PER SPERIM. CLINICHE E FARMACOLOG	2.500,00	26.245,00	-23.745,00
AA0660	RICAVI PER VISITE FISCALI	9.045,55	16.077,81	-7.032,26
AA0660	RICAVI PER CESSIONI DI SANGUE	5.942,00	102.450,28	-96.508,28
AA0660	PRESTAZ. DI MEDICINA LEGALE	258.816,21	381.930,48	-123.114,27
AA0660	PRESTAZ. DEL DIPART. PREVENZIONE	648.684,01	557.894,96	90.789,05
AA0660	RIMB. SPESE PER VISITE FISCALI	294,00	2.726,53	-2.432,53
AA0660	RICAVI PER VISITE COLLEGIALI	10.050,00	13.100,00	-3.050,00
AA0660	RICAVI ESPORTAZ. SANGUE CORDONALE	3.000,00	2.800,00	200,00
AA0660	PRESTAZIONI IN DAY HOSPITAL A PRIVATI	25.359,53	40.668,75	-15.309,22
AA0660	ALTRE PRESTAZ. A PRIVATI	717.578,18	648.764,09	68.814,09
AA0660	PREST. IN REGIME DI DEGENZA A PRIVATI	912.450,51	1.992.558,06	-1.080.107,55
AA0660	PRESTAZ. LABORATORIO EXTRA LEA	15.496,00	33.634,64	-18.138,64
AA0660	PROVENTI PER ATTIVITA' VETERINARIA	486.126,90	619.368,57	-133.241,67
AA0660	PRESTAZ. DI MEDICINA DEL LAVORO	262.229,06	401.061,03	-138.831,97
AA0660	PRESTAZIONI AMBULATORIALI A PRIVATI	147.287,05	210.687,93	-63.400,88
	TOTALE	3.522.501,30	5.076.170,77	-1.553.669,47



3.4 CONCORSI, RECUPERI, RIMBORSI

CODICE MOD. CE	DESCRIZIONE SOTTOCONTO AZIENDALE	SALDO AL 31/12/2021	SALDO AL 31/12/2020	DIFFERENZA	VARIAZIONE %
AA0750	A.5) Concorsi, recuperi e rimborsi	157.637.539,35	27.895.203,88	129.742.335,47	82,30
AA0760	A.5.A) Rimborsi assicurativi	527.890,80	411.627,30	116.263,44	22,02
AA0770	A.5.B) Concorsi, recuperi e rimborsi da Regione	433.362,87	631.365,84	-198.002,97	-45,69
AA0780	A.5.B.1) Rimborso degli oneri stipendiali del personale dell'azienda in posizione di comando presso la Regione	433.362,87	631.365,84	-198.002,97	-45,69
AA0790	A.5.B.2) Altri concorsi, recuperi e rimborsi da parte della Regione	-	-	-	-100,00
AA0800	A.5.C) Concorsi, recuperi e rimborsi da Aziende sanitarie pubbliche della Regione	121.846.221,72	5.712.353,58	116.133.868,14	96,95
AA0810	A.5.C.1) Rimborso degli oneri stipendiali del personale dipendente dell'azienda in posizione di comando presso Aziende sanitarie pubbliche della Regione	-	-	-	-
AA0820	A.5.C.2) Rimborsi per acquisto beni da parte di Aziende sanitarie pubbliche della Regione	120.235.940,32	-	120.235.940,32	100,00
AA0830	A.5.C.3) Altri concorsi, recuperi e rimborsi da parte di Aziende sanitarie pubbliche della Regione	1.610.281,40	8.712.353,58	-2.102.072,18	-130,54
AA0831	A.5.C.4) Altri concorsi, recuperi e rimborsi da parte della Regione - GSA	-	-	-	-
AA0840	A.5.D) Concorsi, recuperi e rimborsi da altri soggetti pubblici	381.391,52	919.320,44	-537.928,92	-141,04
AA0850	A.5.D.1) Rimborso degli oneri stipendiali del personale dipendente dell'azienda in posizione di comando presso altri soggetti pubblici	381.391,52	919.320,44	-537.928,92	-141,04
AA0860	A.5.D.2) Rimborsi per acquisto beni da parte di altri soggetti pubblici	-	-	-	-
AA0870	A.5.D.3) Altri concorsi, recuperi e rimborsi da parte di altri soggetti pubblici	-	-	-	-
AA0880	A.5.E) Concorsi, recuperi e rimborsi da privati	94.448.672,44	22.220.536,66	72.228.135,78	35,50
AA0890	A.5.E.1) Rimborso da aziende farmaceutiche per Pay back	33.196.920,00	21.159.498,16	12.038.421,84	36,29
AA0900	A.5.E.1.1) Pay-back per il superamento del tetto della spesa farmaceutica territoriale	-	-	-	-
AA0910	A.5.E.1.2) Pay-back per superamento del tetto della spesa farmaceutica ospedaliera	22.919.920,00	-	22.919.920,00	100,00
AA0920	A.5.E.1.3) Ulteriore Pay-back	10.279.000,00	8.999.508,10	1.309.491,84	13,03
AA0921	A.5.E.2) Rimborso per Pay back sui dispositivi medici	-	-	-	-
AA0930	A.5.E.3) Altri concorsi, recuperi e rimborsi da privati	1.249.752,44	1.061.038,50	188.713,94	15,20

Nel su esposto prospetto è evidenziata la voce più significativa AA0820 il cui valore pari ad euro 120.235.940,32 è dovuto al rimborso da parte delle aziende sanitarie dell'isola a questa Asp che ha provveduto ad acquistare farmaci A-PHT in DPC secondo le direttive dell'Assessorato Salute in ottemperanza al DDG n.46/2021

Il saldo della voce CE AA0850 (€/mgl 381) si riferisce ai rimborsi dovuti dalla Fondazione Giglio di Cefalù per gli oneri relativi a personale dipendente di questa ASP comandato presso la citata struttura, così come comunicati dal competente ufficio del trattamento economico del personale occorrenti per sterilizzare il costo dello stesso incluso nella voce BA2080, nonché per il personale comandato presso la Corte dei Conti.

Si fornisce dettaglio della voce AA0930 (€ 1.061.038,50)

CODICE MOD. CE	DESCRIZIONE SOTTOCONTO AZIENDALE	SALDO AL 31/12/2021	SALDO AL 31/12/2020	DELTA
AA0930	RIMBORSI DAL PERSONALPER BUONE MENSA	53.694,52	149.569,90	-95.875,38
AA0930	PROVENTI DA DELEGHE FINANZ.DIPENDENTI	7.485,20	7.838,80	-353,60
AA0930	ALTRI RIMBORSI DAL PERSONALE DIPENDENTE	7.169,51	3.512,20	3.657,31
AA0930	RIVALSA PER PRESTAZIONI SANITARIE	12.720,76	12.477,10	243,66
AA0930	ENTRATE DIVERSE	605.153,96	456.760,13	148.393,83
AA0930	ALTRI RIMBORSI E RECUPERI VARI	563.528,49	430.880,37	132.648,12
	TOTALE	1.249.752,44	3.681.393,62	-2.431.641,18

3.5 COMPARTECIPAZIONE ALLA SPESA PER PRESTAZIONI SANITARIE –

CODICE MOD. CE	DESCRIZIONE SOTTOCONTO AZIENDALE	VALORE AL 31/12/2021	VALORE AL 31/12/2020	DELTA	DELTA %
AA0940	A.6) Compartecipazione alla spesa per prestazioni sanitarie (Ticket)	1.895.172,67	1.931.304,25	-36.131,58	-1,91
AA0950	A.6.A) Compartecipazione alla spesa per prestazioni sanitarie - Ticket sulle prestazioni di specialistica ambulatoriale e APA-PAC	1.894.066,17	1.928.044,31	-33.978,14	-1,79
AA0960	A.6.B) Compartecipazione alla spesa per prestazioni sanitarie - Ticket sul pronto soccorso	1.106,50	3.259,94	- 2.153,44	-194,62
AA0970	A.6.C) Compartecipazione alla spesa per prestazioni sanitarie (Ticket) - Altro	-	-	-	-

Si fornisce il dettaglio della voce AA0940:

CODICE MOD. CE	DESCRIZIONE SOTTOCONTO AZIENDALE	SALDO AL 31/12/2021	SALDO AL 31/12/2020	DELTA
AA0940	TICKET PER LA SPECIALISTICA AMBULATORIAL	842.783,90	1.131.389,31	- 288.605,41
AA0940	TICKET PER LE ANALISI DI LABORATORIO	495.346,38	325.745,93	169.600,45
AA0940	TICKET PER LA DIAGNOSTICA STRUMENTALE	539.217,52	453.372,52	85.845,00
AA0940	TICKET PER IL PRONTO SOCCORSO	1.106,50	3.259,94	- 2.153,44
AA0940	TICKET PER GUARDIA MEDICA	16.718,37	17.536,55	- 818,18
	TOTALE	1.895.172,67	1.931.304,25	- 36.131,58

3.6 QUOTA CONTRIBUTI IN C/CAPITALE IMPUTATA NELL'ESERCIZIO -

Si fornisce specifica della Quota di contributi in c/capitale imputata all'esercizio.

CODICE MOD. CE	DESCRIZIONE SOTTOCONTO AZIENDALE	SALDO AL 31/12/2021	SALDO AL 31/12/2020	DIFFERENZA	VARIAZI ONE %
AA0980	A.7) Quota contributi c/capitale imputata all'esercizio	11.384.884,31	11.542.217,21	- 157.332,90	- 1,36
AA0990	A.7.A) Quota imputata all'esercizio dei finanziamenti per investimenti dallo Stato	0,00	-	-	-
AA1000	A.7.B) Quota imputata all'esercizio dei finanziamenti per investimenti da Regione	5.244.078,03	5.188.279,33	55.798,70	1,08
AA1010	A.7.C) Quota imputata all'esercizio dei finanziamenti per beni di prima dotazione	0,00	-	-	-
AA1020	A.7.D) Quota imputata all'esercizio dei contributi in c/ esercizio FSR destinati ad investimenti	6.740.810,28	7.353.937,88	- 613.127,60	- 8,10
AA1030	A.7.E) Quota imputata all'esercizio degli altri contributi in c/ esercizio destinati ad investimenti	0,00	-	-	-
AA1040	A.7.F) Quota imputata all'esercizio di altre poste del patrimonio netto	0,00	-	-	-

Il saldo AA1000 è formato dalle sterilizzazioni degli ammortamenti delle immobilizzazioni che negli anni si sono acquistati tramite specifici finanziamenti.

Il saldo AA1020 si riferisce alla "sterilizzazione" degli ammortamenti calcolati sui cespiti acquisiti con mezzi propri dal 2012 in poi.

3.7 ALTRI RICAVI E PROVENTI –

CODICE MOD. CE	DESCRIZIONE SOTTOCONTO AZIENDALE	SALDO AL 31/12/2021	SALDO AL 31/12/2020	DIFFERENZA	VARIAZI ONE %
AA1060	A.9) Altri ricavi e proventi	143.562,39	113.558,63	30.003,76	27,29
AA1070	A.9.A) Ricavi per prestazioni non sanitarie	10.641,76	11.249,51	- 607,75	- 5,71
AA1080	A.9.B) Retti attivi ed altri proventi da attività immobiliari	97.205,83	87.480,41	9.725,42	10,00
AA1090	A.9.C) Altri proventi diversi	35.714,80	12.828,71	22.886,09	178,00

3.8 ACQUISTI DI BENI –

CODICE MOD. CE	DESCRIZIONE SOTTOCONTO AZIENDALE	SALDO AL 31/12/2021	SALDO AL 31/12/2020	DIFFERENZA	VARIAZIONE %
BA0010	B.1) Acquisti di beni	304.199.498,08	141.896.919,38	162.302.578,70	114,39
BA0020	B.1.A) Acquisti di beni sanitari	300.971.790,36	137.523.871,18	163.447.919,18	124,31
BA0030	B.1.A.1) Prodotti farmaceutici ed emoderivati	246.001.721,72	91.414.444,49	154.587.277,23	169,04
BA0040	B.1.A.1.1) Medicinali con AIC, ad eccezione di vaccini, emoderivati di produzione regionale, ossigeno e altri gas medicali	244.826.114,62	90.455.381,57	154.370.733,05	170,55
BA0050	B.1.A.1.2) Medicinali senza AIC	102.957,89	163.160,30	-60.202,41	-58,47
BA0051	B.1.A.1.3) Ossigeno e altri gas medicali	1.072.649,21	796.102,62	276.546,59	34,73
BA0060	B.1.A.1.4) Emoderivati di produzione regionale	0,00	15.800,00	-15.800,00	-
BA0061	B.1.A.1.4.1) Emoderivati di produzione regionale da pubblico (Aziende sanitarie pubbliche della Regione) - Mobilità intraregionale	0,00	0,00	0,00	-
BA0062	B.1.A.1.4.2) Emoderivati di produzione regionale da pubblico (Aziende sanitarie pubbliche della Regione) - Mobilità extraregionale	0,00	0,00	0,00	-
BA0063	B.1.A.1.4.3) Emoderivati di produzione regionale da altri soggetti	0,00	15.800,00	-15.800,00	-
BA0070	B.1.A.2) Sangue ed emocomponenti	2.152.281,97	2.785.554,25	-633.272,28	-22,73
BA0080	B.1.A.2.1) da pubblico (Aziende sanitarie pubbliche della Regione) - Mobilità intraregionale	1.886.095,19	2.499.062,29	-612.967,10	-24,52
BA0090	B.1.A.2.2) da pubblico (Aziende sanitarie pubbliche extra Regione) - Mobilità extraregionale	0,00	0,00	0,00	-
BA0100	B.1.A.2.3) da altri soggetti	266.186,78	286.491,96	-20.305,18	-7,09
BA0210	B.1.A.3) Dispositivi medici	23.579.268,05	24.636.136,62	-1.057.068,57	-4,29
BA0220	B.1.A.3.1) Dispositivi medici	17.500.378,35	18.805.159,54	-1.304.781,19	-7,43
BA0230	B.1.A.3.2) Dispositivi medici impiantabili attivi	1.552.064,13	1.712.800,58	-160.736,45	-10,32
BA0240	B.1.A.3.3) Dispositivi medico diagnostici in vitro (IVD)	4.526.825,57	4.301.501,50	225.324,07	5,24
BA0250	B.1.A.4) Prodotti dietetici	2.373.118,36	2.023.137,43	349.980,93	17,29
BA0260	B.1.A.5) Materiali per la profilassi (vaccini)	17.225.892,76	14.675.417,47	2.550.475,29	17,38
BA0270	B.1.A.6) Prodotti chimici	0,00	0,00	0,00	-
BA0280	B.1.A.7) Materiali e prodotti per uso veterinario	110.158,45	81.633,55	28.524,90	25,89
BA0290	B.1.A.8) Altri beni e prodotti sanitari	145.138,37	1.708.222,37	-1.563.084,00	-1.073,44
BA0300	B.1.A.9) Beni e prodotti sanitari da Aziende sanitarie pubbliche della Regione	9.384.210,68	0,00	9.384.210,68	-
BA0301	B.1.A.9.1) Prodotti farmaceutici ed emoderivati	9.384.210,68	0,00	9.384.210,68	-
BA0303	B.1.A.9.3) Dispositivi medici	0,00	0,00	0,00	-
BA0304	B.1.A.9.4) Prodotti dietetici	0,00	0,00	0,00	-
BA0305	B.1.A.9.5) Materiali per la profilassi (vaccini)	0,00	0,00	0,00	-
BA0306	B.1.A.9.6) Prodotti chimici	0,00	0,00	0,00	-
BA0307	B.1.A.9.7) Materiali e prodotti per uso veterinario	0,00	0,00	0,00	-
BA0308	B.1.A.9.8) Altri beni e prodotti sanitari	0,00	0,00	0,00	-
BA0310	B.1.B) Acquisti di beni non sanitari	3.227.707,72	4.373.048,20	-1.145.340,48	-26,21
BA0320	B.1.B.1) Prodotti alimentari	6.742,43	3.923,58	2.818,85	41,81
BA0330	B.1.B.2) Materiali di guardaroba, di pulizia e di convivenza in genere	658.168,82	530.297,13	128.071,69	19,45
BA0340	B.1.B.3) Combustibili, carburanti e lubrificanti	1.298.069,33	422.485,97	875.583,36	67,45
BA0350	B.1.B.4) Supporti informatici e cancelleria	372.441,60	256.417,16	116.024,44	31,21
BA0360	B.1.B.5) Materiale per la manutenzione	39.436,12	49.609,53	-10.173,41	-25,80
BA0370	B.1.B.6) Altri beni e prodotti non sanitari	852.649,42	3.110.114,83	-2.257.465,41	-264,78
BA0380	B.1.B.7) Beni e prodotti non sanitari da Aziende sanitarie pubbliche della Regione	0,00	0,00	0,00	-



DETTAGLIO ACQUISTI DI BENI SANITARI PER TIPOLOGIA DI DISTRIBUZIONE	Distribuzione		TOTALE
	Diretta	Per conto	
Prodotti farmaceutici ed emoderivati:			
Medicinali con AIC, ad eccezione di vaccini ed emoderivati di produzione regionale	47.346.008,00	189.355.788,87	236.701.796,87
Medicinali senza AIC	68.128,98		68.128,98
Emoderivati di produzione regionale			-
Prodotti dietetici	2.371.728,60		2.371.728,60
TOTALE	49.785.865,58	189.355.788,87	239.141.654,45

Tabella 56 - Dettaglio acquisti di beni sanitari per tipologia di distribuzione

Il costo della voce **Medicinali con AIC (BA0040)** deriva sostanzialmente dai seguenti fattori:

- 1) farmaci innovativi
- 2) farmaci oggetto di distribuzione diretta inseriti nel Prontuario Regionale;
- 3) pazienti in trattamento con i nuovi anticoagulanti orali;
- 4) pazienti trattati con il nuovo farmaco sacubitril valsartan;
- 5) pazienti oncologici.

L'incremento del costo della voce BA0260 "materiali per la profilassi" (vaccini) è dovuto al potenziamento della campagna vaccinale nell'anno 2021.

CODICE MOD. 02	DETTAGLIO ACQUISTI DI BENI DA AZIENDE SANITARIE PUBBLICHE DELLA REGIONE	ASP							TOTALE
		Vita Solo Diretta	Area Civil	ASP MADRASICO	ASP AGRESTO	ASP GALINISSETTA	ASP MIRA	ASP MIGLIARA	
BA000	Prodotti farmaceutici ed emoderivati:								
BA004	Medicinali con AIC, ad eccezione di vaccini ed emoderivati di produzione regionale								
BA009	Medicinali senza AIC								
BA000	Emoderivati di produzione regionale								
BA000	Prodotti dietetici								
BA010	Dispositivi medici:	715.272,00	909.007,17	124.181,00	35.476,00		2.767,00	18.172,00	1.800.085,19
BA020	Dispositivi medici								
BA028	Dispositivi medici impiantabili ed								
BA048	Dispositivi medico-diagnostici in vitro (IVD)								
BA028	Prodotti dietetici								
BA026	Materiali per la profilassi (vaccini)								
BA000	Prodotti ottici								
BA020	Materiali e prodotti per cura veterinaria								
BA000	Altri beni e prodotti sanitari:								
BA026	Prodotti ortopedici								
BA026	Materiali di genere ortopedico, di plastica e di ceramica in genere								
BA034	Controlli ECG, cardiurati e altri (card)								
BA034	Supporti informatici e computerici								
BA000	Materiali per la manutenzione								
BA000	Altri beni e prodotti non sanitari:								
	TOTALE	715.272,00	909.007,17	124.181,00	35.476,00		2.767,00	18.172,00	1.800.085,19

Tabella 57 - Dettaglio acquisti di beni da aziende sanitarie pubbliche

Altre informazioni relative agli acquisti di beni

Informazione	Caso presente in azienda?	Se sì, illustrare
AB02. Sono stati rilevati costi per acquisto di beni da altre Aziende Sanitarie della Regione? Se sì, di quali tipologie di beni si tratta?	SI	Vedi tabella 57
AB03. Sono state rilevate significative variazioni rispetto all'esercizio precedente?	NO	



DETTAGLIO ACQUISTI DI SERVIZI SANITARI IN MOBILITÀ										REGIONE PER CIVILITÀ	TOTALE	
COSTI DA MOBILITÀ SANITARIA AREA REGIONALE (A)											946.000.201,18	946.000.201,18
Acquisti servizi sanitari per medicina di base											228.000,00	228.000,00
Acquisti servizi sanitari per infermieristica											1.081.000,00	1.261.840,00
Acquisti servizi sanitari per assistenza specialistica ambulatoriale											21.616.000,48	57.570.407,49
Acquisti servizi sanitari per assistenza infermieristica											2.354.000,48	3.964.900,40
Acquisti servizi sanitari per assistenza protesica											-	-
Acquisti servizi sanitari per assistenza ospedaliera											357.535.200,00	357.535.200,00
Acquisti prestazioni di diagnostica strumentale e radiologica											2.894.710,00	2.894.710,00
Acquisti prestazioni di diagnostica per immagini (FIS)											121.722.150,00	121.722.150,00
Acquisti prestazioni di diagnostica per immagini (FIS)											128.988,00	128.988,00
Acquisti prestazioni Socio Sanitarie e Assistenza Sanitaria											-	-
Acquisti prestazioni Socio Sanitarie e Assistenza Sanitaria											978.738,04	978.738,04
COSTI DA MOBILITÀ SANITARIA INTERNAZIONALE (B)											60.730.900,00	60.730.900,00
Acquisti servizi sanitari per medicina di base											8.120,00	8.120,00
Acquisti servizi sanitari per infermieristica											894.800,00	894.800,00
Acquisti servizi sanitari per assistenza specialistica ambulatoriale											6.240.300,40	6.240.300,40
Acquisti servizi sanitari per assistenza infermieristica											-	-
Acquisti servizi sanitari per assistenza protesica											-	-
Acquisti servizi sanitari per assistenza ospedaliera											36.120.120,00	36.120.120,00
Acquisti prestazioni di diagnostica strumentale e radiologica (FIS)											3.729.900,00	3.729.900,00
Acquisti prestazioni di diagnostica per immagini (FIS)											112.200,00	112.200,00
Acquisti prestazioni sociali e convalescenze											425.600,00	425.600,00
Acquisti prestazioni di trasporto sanitario											-	-
TOTALE COSTI DA MOBILITÀ (A+B)											1.006.731.101,18	1.006.731.101,18
COSTI PER PRESTAZIONI OGGETTO DI FATTURAZIONE DIRETTA AREA REGIONALE (C)											21.460,00	400.000,00
COSTI PER PRESTAZIONI OGGETTO DI FATTURAZIONE DIRETTA INTERNAZIONALE (D)											-	-
TOTALE COSTI PER PRESTAZIONI OGGETTO DI FATTURAZIONE DIRETTA (C+D)											21.460,00	400.000,00
TOTALE COSTI AREA REGIONALE (A+C)											1.028.191.101,18	1.028.191.101,18
TOTALE COSTI AREA INTERNAZIONALE (B+D)											60.730.900,00	60.730.900,00
TOTALE COSTI AREA SANITARIA PUBBLICA (A+B+C+D)											1.088.922.001,18	1.088.922.001,18

Tabella 58 - Dettaglio acquisti di servizi sanitari in mobilità

Acquisti di servizi sanitari

CODICE ANNO_GE	DETTAGLIO ACQUISTI DI SERVIZI SANITARI	Variaz. GE 2021	Variaz. GE 2020	Variazioni importo	Variazioni %
	ACQUISTI DI SERVIZI SANITARI - MEDICINA DI BASE				
BA0420	- da convenzione	194.474.315,00	155.911.996,00	10.902.319	7,1%
BA0430	Cure per assistenza MMG	163.051.443,48	182.430.561,88	11.071.882	6,7%
BA0440	Cure per assistenza FLS	84.050.418,39	92.662.098,89	1.347.718	1,6%
BA0450	Cure per assistenza Comunità anzianile	22.173.890,27	20.889.237,00	926.238	4,5%
BA0460	Altri medicinali dei servizi, psicologo, medici IFA, ecc.	36.639.720,29	29.882.707,89	10.899.362	42,5%
BA0470	- da pubblico (Aziende sanitarie pubbliche della Regione) - Medici interregionali	10.827.408,37	71.236.892,90	- 209.487	-0,3%
BA0480	- da pubblico (Aziende sanitarie pubbliche Extraregionali) - Medici interregionali	206.895,00	211.193,00	- 2.288	-1,1%
BA0490	- da pubblico (Aziende sanitarie pubbliche della Regione) - Medici interregionali	613.976,62	881.251,36	- 47.276	-7,1%
	ACQUISTI DI SERVIZI SANITARI - FARMACI				
BA0500	- da convenzione	171.257.999,44	172.321.893,89	- 1.066.904	-0,6%
BA0510	- da pubblico (Aziende sanitarie pubbliche della Regione) - Medici interregionali	166.271.888,10	170.220.927,19	- 943.050	-0,6%
BA0520	- da pubblico (Interregionali)	1.091.040,00	1.137.096,97	- 48.057	-4,3%
BA0530	- da pubblico (Interregionali)	894.890,36	383.579,52	88.860	7,1%
	ACQUISTI DI SERVIZI SANITARI PER ASSISTENZA SPECIALISTICA AMBULATORIALE				
BA0540	- da pubblico (Aziende sanitarie pubbliche della Regione)	236.010.040,01	210.487.437,83	29.331.207	13,0%
BA0541	- prestazioni di pronto soccorso non seguite da ricovero - da pubblico (Aziende sanitarie pubbliche della Regione)	67.670.027,49	48.879.804,45	10.788.223	22,0%
BA0542	- da pubblico (altri soggetti pubbl. della Regione)	-	-	-	-
BA0543	- prestazioni di pronto soccorso non seguite da ricovero - da pubblico (altri soggetti pubbl. della Regione)	-	-	-	-
BA0544	- da pubblico (Interregionali)	-	-	-	-
BA0545	- prestazioni di pronto soccorso non seguite da ricovero - da pubblico (Interregionali)	8.240.898,84	6.975.492,24	604.521	7,1%
BA0546	- da privato - Medici SUAMI	-	-	-	-
BA0547	- da privato	19.444.320,08	19.090.968,88	353.351	1,8%
BA0548	- da privato	125.863.248,01	121.457.278,98	14.145.968	11,6%
BA0549	servizi sanitari per assistenza specialistica da RICS privati e Policlinici pubblici	-	-	-	-
BA05491	servizi sanitari per prestazioni di pronto soccorso non seguite da ricovero da RICS private e Policlinici privati	-	-	-	-
BA05492	servizi sanitari per prestazioni specialistiche da Ospedali Classificati pubblici	-	-	-	-
BA05493	servizi sanitari per prestazioni di pronto soccorso non seguite da ricovero da Ospedali Classificati privati	-	-	-	-
BA05494	servizi sanitari per prestazioni di pronto soccorso non seguite da ricovero da Ospedali Classificati pubblici	-	-	-	-
BA05495	servizi sanitari per prestazioni di pronto soccorso non seguite da ricovero da Ospedali Classificati privati	-	-	-	-
BA05496	servizi sanitari per prestazioni di pronto soccorso non seguite da ricovero da Ospedali Classificati pubblici	-	-	-	-
BA05497	servizi sanitari per prestazioni di pronto soccorso non seguite da ricovero da Ospedali Classificati privati	-	-	-	-
BA05498	servizi sanitari per prestazioni di pronto soccorso non seguite da ricovero da Ospedali Classificati pubblici	-	-	-	-
BA05499	servizi sanitari per prestazioni di pronto soccorso non seguite da ricovero da Ospedali Classificati privati	-	-	-	-
BA0550	- da privato per cittadini non residenti - Extraregione mobilità attiva in contingenza	-	-	-	-
BA0551	servizi sanitari per prestazioni di pronto soccorso non seguite da ricovero da privato per cittadini non residenti - Extraregione mobilità attiva in contingenza	-	-	-	-
	ACQUISTI DI SERVIZI SANITARI PER ASSISTENZA RIABILITATIVA				
BA0560	- da pubblico (Aziende sanitarie pubbliche della Regione)	32.287.888,42	32.890.498,61	6.377.250	19,4%
BA0561	- da pubblico (altri soggetti pubbl. della Regione)	3.064.960,40	3.894.443,84	309.220	8,0%
BA0562	- da pubblico (Interregionali) non soggetti a compensazione	-	-	-	-
BA0563	- da privato (Interregionali)	-	-	-	-
BA0564	- da privato (Interregionali)	34.242.226,00	29.027.658,28	8.214.720	23,7%
BA0565	- da privato (Interregionali)	1.060.767,02	1.207.608,60	- 146.740	-13,8%
	ACQUISTI DI SERVIZI SANITARI PER ASSISTENZA INTEGRATIVA				
BA0710	- da pubblico (Aziende sanitarie pubbliche della Regione)	34.475.110,40	21.181.630,83	13.293.980	62,8%
BA0720	- da pubblico (altri soggetti pubbl. della Regione)	-	-	-	-
BA0730	- da pubblico (Interregionali)	-	-	-	-
BA0740	- da privato	34.475.110,40	21.181.630,83	13.293.980	62,8%
	ACQUISTI DI SERVIZI SANITARI PER ASSISTENZA PROTETIVA				
BA0750	- da pubblico (Aziende sanitarie pubbliche della Regione)	26.229.393,88	40.763.926,76	- 14.534.602	-36,7%
BA0760	- da pubblico (altri soggetti pubbl. della Regione)	-	-	-	-
BA0770	- da pubblico (Interregionali)	-	-	-	-
BA0780	- da privato	26.229.393,88	40.763.926,76	- 14.534.602	-36,7%
	ACQUISTI DI SERVIZI SANITARI PER ASSISTENZA OSPEDALIERA				
BA0810	- da pubblico (Aziende sanitarie pubbliche della Regione)	699.699.397,28	625.283.981,44	30.534.406	4,4%
BA0820	- da pubblico (altri soggetti pubbl. della Regione)	367.535.269,02	336.792.982,17	25.762.307	6,2%
BA0830	- da pubblico (Interregionali)	-	-	-	-
BA0840	- da privato	18.122.128,26	39.093.452,49	- 2.791.324	-7,1%
BA0850	servizi sanitari per assistenza ospedaliera da RICS private e Policlinici pubblici	194.483.000,00	149.149.500,87	15.314.481	10,3%
BA0860	servizi sanitari per assistenza ospedaliera da Ospedali Classificati pubblici	-	-	-	-
BA0870	servizi sanitari per assistenza ospedaliera da Ospedali Classificati pubblici	-	-	-	-
BA0880	servizi sanitari per assistenza ospedaliera da Ospedali Classificati pubblici	-	-	-	-
BA0890	- da privato per cittadini non residenti - Extraregione mobilità attiva in contingenza	-	-	-	-
	ACQUISTI PRESTAZIONI DI PSICHIATRIA RESIDENZIALE E SEMIRESIDENZIALE				
BA0910	- da pubblico (Aziende sanitarie pubbliche della Regione)	708.900,00	449.088,11	298.032	42,2%
BA0920	- da pubblico (altri soggetti pubbl. della Regione)	17.724.946,76	16.064.829,02	1.869.829	10,5%
BA0930	- da pubblico (Interregionali)	2.884.710,00	3.190.706,00	- 298.999	-9,1%
BA0940	- da pubblico (Interregionali) - non soggetti a compensazione	-	-	-	-
BA0950	- da privato (Interregionali)	14.490.725,13	12.427.371,11	3.063.351	19,8%
BA0960	- da privato (Interregionali)	339.124,63	488.548,91	- 147.424	-39,3%
	ACQUISTI PRESTAZIONI DI DISTRIBUZIONE FARMACI F.I.E.F.				
BA0970	- da pubblico (Aziende sanitarie pubbliche della Regione) - Azienza interregionale	139.890.450,24	142.787.368,46	- 2.920.050	-2,0%
BA0980	- da pubblico (altri soggetti pubbl. della Regione)	121.723.153,01	123.313.730,13	- 1.690.577	-1,4%
BA0990	- da pubblico (Interregionali)	-	-	-	-
BA1000	- da pubblico (Interregionali)	3.729.896,11	6.018.151,98	- 287.124	-7,1%
BA1001	- da privato (Interregionali)	14.388.312,12	16.427.464,37	- 1.043.182	-6,6%
BA1002	- da privato (Interregionali)	-	-	-	-
BA1003	- da privato per cittadini non residenti - Extraregione mobilità attiva in contingenza	-	-	-	-
	ACQUISTI PRESTAZIONI TERMALI IN CONDIZIONI RESIDENZIALI				
BA1040	- da pubblico (Aziende sanitarie pubbliche della Regione) - Mobilità interregionale	243.083,89	239.097,56	8.986	3,7%
BA1050	- da pubblico (altri soggetti pubbl. della Regione)	128.789,20	114.095,99	14.670	12,9%
BA1060	- da pubblico (Interregionali)	-	-	-	-
BA1070	- da privato	113.288,69	122.011,87	- 8.723	-7,7%
BA1080	- da privato per cittadini non residenti - Extraregione mobilità attiva in contingenza	-	-	-	-
	TOTALE	1.388.164.123,12	1.315.506.838,42	72.656.182,20	5,9%

Tabella 59 - Dettaglio acquisti di servizi sanitari

CODICE MOD. CE	DETTAGLIO ACQUISTI DI SERVIZI SANITARI	Valore CE 2020	Valore CE 2019	Variazioni importo	Variazioni %
	ACQUISTI PRESTAZIONI DI TRASPORTO SANITARIO	5.656.233,02	4.243.617,89	1.412.615	33,3%
BA1100	- da pubblico (Aziende sanitarie pubbliche della Regione) - Mobilità intraregionale	0,00	0,00	-	
BA1110	- da pubblico (altri soggetti pubbl. della Regione)	0,00	0,00	-	
BA1120	- da pubblico (Extraregionale)	425.835,21	499.711,46	- 62.876	-12,9%
BA1130	- da privato	5.230.397,81	3.794.906,43	1.475.491	39,3%
	ACQUISTI PRESTAZIONI SOCIO-SANITARIE A RILEVANZA SANITARIA	46.887.535,29	46.022.329,29	2.865.206	6,2%
BA1150	- di pubblico (Aziende sanitarie pubbliche della Regione) - Mobilità intraregionale	678.758,64	2.009.106,80	- 1.330.348	-65,2%
BA1151	Assistenza domiciliare integrata (ADI)	0,00			
BA1152	Altre prestazioni socio-sanitarie a rilevanza sanitaria	678.758,64			
BA1160	- di pubblico (altri soggetti pubblici della Regione)	0,00	0,00	-	
BA1161	di pubblico (extraregionale) acquisto di Altre prestazioni socio-sanitarie a rilevanza sanitaria erogate a soggetti pubblici extraregione.	0,00	20.596,00	- 20.596	
BA1170	- di pubblico (Extraregionale) non soggette a compensazione	0,00	0,00	-	
BA1180	- di privato (intraregionale)	48.144.178,95	43.936.341,79	4.207.837	9,6%
BA1190	- di privato (extraregionale)	64.567,69	96.294,70	- 8.313	-14,8%
BA1200	COMPARTECIPAZIONE AL PERSONALE PER ATT. LIBERO-PROF. (INTRAMOENIA)	412.400,45	700.693,59	- 288.193	-41,1%
	RIMBORSI ASSEgni E CONTRIBUTI SANITARI	42.012.966,73	35.634.377,32	6.378.609	17,9%
BA1290	Contributi ad associazioni di volontariato	0,00	0,00	-	
BA1300	Rimborsi per cure all'estero	561.800,27	688.277,13	- 126.477	-18,4%
BA1310	Contributi a società partecipata o ex emi dipendenti della Regione	0,00	0,00	-	
BA1320	Contributo Legge 210/92	0,00	0,00	-	
BA1330	Altri rimborsi, assegni e contributi	38.549.763,53	34.771.397,17	4.778.366	13,7%
BA1340	Rimborsi, assegni e contributi v/Aziende sanitarie pubbliche della Regione	1.901.422,93	174.703,02	1.726.720	
BA1341	Rimborsi, assegni e contributi v/Regione - GSA	0,00			
	CONSULENZE, COLLABORAZIONI, INTERINALE, ALTRE PRESTAZIONI DI LAVORO SANITARE E SOCIO-SANITARIE	45.752.423,39	6.885.602,05	38.866.821	564,3%
BA1360	Consulenze sanitarie e socio-sanit. da terzi - Altri soggetti pubblici	0,00	0,00	-	
BA1370	Consulenze sanitarie e socio-sanit. da terzi - Altri soggetti pubblici	0,00	0,00	-	
BA1380	Consulenze, Collaborazioni, Internale e altre prestazioni di lavoro sanitario e socio. da privato	45.730.677,10	5.713.530,25	40.017.147	700,4%
BA1390	Consulenze sanitarie da privato - articolo 55, comma 2, CCNL 8 giugno 2000	6.989.623,57	1.791.808,01	5.197.736	290,1%
BA1400	Altre consulenze sanitarie e socio-sanitarie da privato	5.009.200,27	1.863.526,35	3.145.672	169,8%
BA1410	Collaborazioni coordinate e continuative sanitarie e socio. da privati	24.748.180,21		24.748.180	
BA1420	Indennità a personale universitario - area sanitaria	0,00	0,00	-	
BA1430	Lavoro interinale - area sanitaria	0,00	0,00	-	
BA1440	Altre collaborazioni e prestazioni di lavoro - area sanitaria	8.963.093,05	2.058.175,89	6.925.517	336,5%
BA1450	Rimborso oneri stipendiali del personale sanitario in comando	21.748,29	972.071,80	- 950.326	-97,8%
BA1460	Rimborso oneri stipendiali personale sanitario in comando da Aziende sanitarie pubbliche della Regione	0,00	374.144,57	- 374.145	-100,0%
BA1470	Rimborso oneri stipendiali personale sanitario in comando da Regioni, soggetti pubblici e da Università	0,00	25.372,69	- 25.373	
BA1480	Rimborso oneri stipendiali personale sanitario in comando da aziende di altre Regioni (Extraregionale)	21.748,29	572.554,54	- 550.806	-96,2%
	ALTRI SERVIZI SANITARI E SOCIO-SANITARI A RILEVANZA SANITARIA	12.447.171,43	15.611.894,05	- 3.164.723	-20,3%
BA1500	Altri servizi sanitari e socio-sanitari a rilevanza sanitaria da pubblico - Aziende sanitarie pubbliche della Regione	653.531,50	450.694,99	202.847	44,9%
BA1510	Altri servizi sanitari e socio-sanitari a rilevanza sanitaria da pubblico - Altri soggetti pubblici della Regione	0,00	0,00	-	
BA1520	Altri servizi sanitari e socio-sanitari a rilevanza sanitaria da pubblico (Extraregionale)	28.272,00	127.702,00	- 99.430	-77,1%
BA1530	Altri servizi sanitari da privato	6.902.392,67	5.922.219,32	980.163	16,6%
BA1540	Costi per servizi sanitari - Mobilità internazionale passiva	4.981.888,26	9.111.087,84	- 4.249.103	
BA1541	Costi per servizi sanitari - Mobilità internazionale passiva rilevata dalle ASL	0,00			
BA1542	Costi per prestazioni sanitarie erogate da aziende sanitarie estere (fatturate direttamente)	0,00	0,00	-	
BA1550	COSTI PER DIFFERENZIALE TARIFFE TUC	0,00	0,00	-	
	TOTALE	155.168.750,31	108.880.414,19	46.270.336	42,6%
	TOTALE	1.543.322.873,43	1.424.407.350,11	118.915.523	8,3%

Tabella 60 - Dettaglio acquisti di servizi sanitari

Nelle tabelle seguenti n. 61 si evidenziano i quattro aggregati di spesa i cui tetti sono fissati con decreti assessoriali.

Assistenza Specialistica Ambulatoriale (BA0580)

Acquisti di servizi da privato per assistenza specialistica ambulatoriale 2021 (BA0580-0630)					
	TOTALE COSTO RELATIVO AL PERIODO	BUDGET assegnato (riferito all'anno 2019)	FATTURATO LORDO RELATIVO AL PERIODO	FATTURATO AL NETTO QUOTA COMPART. A CARICO UTENTE RELATIVO AL PERIODO	VALORE QUOTA FISSA EX L.111/11 INTRODOTTA DAI CONVENZIONATI (RETTIFICA DI COSTI)
Laboratorio DI ANALISI	€ 22.441.800,00	€ 22.441.800,00			
Branche a Visita	€ 10.043.989,00	€ 10.043.989,00			
Odontoiatria	€ 10.172.100,00	€ 10.172.100,00			
Radiologia	€ 15.419.411,00	€ 15.419.411,00			
Medicina nucleare	€ 3.518.600,00	€ 3.518.600,00			
PKT	€ 21.097.000,00	€ 21.097.000,00			
Radioterapia	€ 11.550.000,00	€ 11.550.000,00			
Emodialisi, escluso trasporto emodializzati	€ 34.200.000,00	€ 34.200.000,00			
EX GSA Branche a Visita	€ 245.827,00	€ 245.827,00			
EX GSA Diagnostica Strumentale	€ 4.754.173,00	€ 4.754.173,00			
Totale	€ 133.442.900,00	€ 133.442.900,00	€ -	€ -	€ -

Tabella 61/i - Dettaglio acquisti di servizi sanitari da privato

3.8.1 Assistenza Riabilitativa (BA0680):

SETTORE DI ACQUISTO DEI SERVIZI SANITARI - DA PRIVATO	CODICE Struttura SA	CODICE P.I.B. SA	Periodo di riferimento	Periodo di competenza SA	Importo autorizzato	Budget/Tetto autorizzato	Importo fatturato	Importo fatturato a carico	Importo della quota a carico utente	Importo della quota a carico convenzionati	Importo pagato AL 31/12/2021
A.I.A.S.	190422	P.108073940823	01/01/20	2021	802.880,80	1.119.000,00	582.568,40	582.568,40			582.568,40
A.I.A.S. PUGNOLI	190344	P.108174030000	01/01/20	2021	8.140.082,00	9.024.100,00	9.140.082,00	9.140.082,00			9.140.082,00
A.S.A. MOLINARETTO, ANZIS	190400	P.108107980020	01/01/20	2021	1.275.848,00	1.287,31,00	1.275.848,00	1.275.848,00			1.275.848,00
A.S.S. JABBA OLIV	190400	P.108000000027	01/01/20	2021	1.959.081,47	2.092.402,00	1.888.007,47	1.888.007,47			1.888.007,47
ASSOCIAZIONE "PAGGI RIV"	190400	P.107100118028	01/01/20	2021	961.700,00	961.804,00	961.700,00	961.700,00			961.700,00
ASSOCIAZIONE ITALIANA ASSISTENZA INFANTO S. GI. BELL	190427	P.108060000023	01/01/20	2021	688.890,15	739.712,00	688.890,15	688.890,15			688.890,15
ASSOCIAZIONE PUGNOLI OLIV	190416	P.108171000040	01/01/20	2021	301.816,17	404.868,00	301.816,17	301.816,17			301.816,17
ASSOCIAZIONE SANI PUGNOLI OLIV	190422	P.108000000025	01/01/20	2021	1.288.710,78	1.508.184,00	1.090.710,78	1.090.710,78			1.090.710,78
CAMPIONE SOCIAS	190404	P.107988000035	01/01/20	2021	1.208.310,80	1.300.000,00	1.241.700,40	1.241.700,40			1.241.700,40
CLINICA S. GI. DI LI PIANA CALABRINA S. GI. BELL'RIET	190443	P.108000000035	01/01/20	2021	3.015.980,40	3.108.000,00	3.015.980,40	3.015.980,40			3.015.980,40
CONFRATERNITA' S. MARCO DEL S. GIOVANNI (CONFR. S. MARCO)	190445	P.108000000035	01/01/20	2021	1.000.361,40	1.115.400,00	1.020.361,40	1.020.361,40			1.020.361,40
COOP. SOCIALI SPERANDA SAS	190400	P.108000000035	01/01/20	2021	1.050.000,00	1.132.000,00	1.050.000,00	1.050.000,00			1.050.000,00
FONDAZIONE SANTA "S. MARIA GENOVESE" CENTRO PUGNOLI	190411	P.108100000035	01/01/20	2021	530.296,80	589.000,00	530.296,80	530.296,80			530.296,80
I.S.A.S. (S. GI. BELL'RIET) PUGNOLI S.	190411	P.108100000035	01/01/20	2021	1.015.365,78	1.104.000,00	1.015.365,78	1.015.365,78			1.015.365,78
IO CAMPIONE S.P.A.	190400	P.108000000035	01/01/20	2021	480.000,00	500.000,00	480.000,00	480.000,00			480.000,00
ISTITUTO CENTRO DIAGNOSTICO LA MORA	190407	P.108000000035	01/01/20	2021	600.101,00	700.000,00	600.101,00	600.101,00			600.101,00
IRCCS IRISS CENTRO SANI S. GI. BELL'RIET CAMPIONE	190410	P.108000000035	01/01/20	2021	1.845.040,00	1.870.000,00	1.845.040,00	1.845.040,00			1.845.040,00
ISOLA ASSOCIATIVA PUGNOLI	190410	P.108000000035	01/01/20	2021	872.132,00	1.170.000,00	872.132,00	872.132,00			872.132,00
ISOLA VIGANI S. GI. CENTRO DI ASSISTENZA	190410	P.108000000035	01/01/20	2021	408.000,00	477.000,00	408.000,00	408.000,00			408.000,00
ISTITUTO DEL S. GI. BELL'RIET	190400	P.108000000035	01/01/20	2021	30.119.418,89	34.750.200,00	30.809.048,89	30.809.048,89			30.809.048,89
FATTURE DA RICEVERE											
TOTALE											

Tabella 61/ii - Dettaglio acquisti di servizi sanitari da privato



3.8.2 Assistenza ospedaliera (BA0800):

DETTAGLIO ACQUISTI DI SERVIZI SANITARI DA PRIVATO	Codice DA INIZIALE DEL CONTRATTO E NOME	Partita IVA del Codice Fiscale	Tipologia di contratto	Anno di svolgimento	Importo fatturato	Budget / Data consumo	Importo fatturato verificato	Importo Fatturato in Conto	Importo delle rate di credito richieste	Importo delle rate di credito ricevute	Importo pagato
CENTRO ANDROS	190602	03730190828	ricoveri	2021	€ 3.334.687,04		€ 3.334.687,04				
CANGELA	190533	00118410828	ricoveri	2021	€ 33.116.125,83		€ 33.116.125,83		-€ 1.845,31	€ 2.763,61	
KARDI	190545	08085240829	ricoveri	2021	€ 1.907.416,64		€ 3.827.516,48		-€ 3.058,07	€ 123.077,11	
D'ANNA di Assistenza	190530	00723640821	ricoveri	2021	€ 2.406.623,21		€ 2.406.623,21			-€ 40.743,46	
DEBNA	190540	05112230827	ricoveri	2021	€ 4.714.440,71		€ 4.714.440,71			-€ 1.175,43	
IGEA	190532	00635730824	ricoveri	2021	€ 4.025.943,99		€ 4.025.943,99			-€ 11.894,24	
LA MAGDALENA	190551	04413030828	ricoveri	2021	€ 30.142.610,01		€ 30.142.610,02				
LITTERI di Valeria	190738	01275220803	ricoveri	2021	€ 5.074.210,50		€ 5.074.210,50		-€ 5.155,85	€ 31.808,67	
MACCHARELLA	190543	04301520821	ricoveri	2021	€ 3.794.759,93		€ 3.794.759,93			-€ 4.588,99	
MARIA ELEONORA H.	190720	00790910826	ricoveri	2021	€ 24.149.941,12		€ 24.149.941,12			-€ 36.676,70	
MOTO-PASQUALINO	190538	00712600824	ricoveri	2021	€ 15.901.395,22		€ 15.901.395,22			-€ 1.704,05	
ORESTANO	190534	00295440823	ricoveri	2021	€ 9.852.098,59		€ 9.852.098,59		-€ 131,82	€ 471,95	
SERENA	190537	00611390824	ricoveri	2021	€ 10.512.871,75		€ 10.512.871,75		-€ 135,83	€ 14.743,25	
TORINA	190542	00734750823	ricoveri	2021	€ 9.200.815,92		€ 9.200.815,92			€ 4,08	
TRIOLO-ZANCA	190536	03589540824	ricoveri	2021	€ 5.716.422,28		€ 5.716.422,28			-€ 66.267,54	
VILLA MARGHERITA	190543	03533080822	ricoveri	2021	€ 2.603.497,52		€ 2.603.497,52				
TOTALE					€ 152.894.498,18	€ 185.388.000,00	€ 152.041.469,53		-€ 18.127,48	-€ 515.062,35	

Tabella 61/III- Dettaglio acquisti di servizi sanitari da privato

Psichiatria Residenziale e Semiresidenziale (BA0940)

DETTAGLIO ACQUISTI DI SERVIZI SANITARI DA PRIVATO	PROFESIONE	SPEDIZIONE	ANNO	IMPORTO AUTORIZZATO	BUDGET	IMPORTO ACQUISTO	IMPORTO DA PAGARE	IMPORTO RATEI DI CREDITO RICHIESTI	IMPORTO RATEI DI CREDITO RICEVUTI	IMPORTO PAGATO A DATA 31/12/2021
C.T.A. di Assistenza alla Persona S.p.A.	01273080827	PSA	2021	€ 1.091.316,46	€ 2.282.041,46	€ 1.091.316,46	€ 1.091.316,46	€ 300,00	€ 300,00	€ 1.091.316,46
INTESA S.p.A.	00903080827	PSA	2021	€ 1.388.827,09	€ 1.370.843,89	€ 1.388.786,46	€ 1.388.786,46	€ 107,00	€ 107,00	€ 1.388.786,46
COMPANIA ITALIANA DI PSICHIATRIA	00400080823	PSA	2021	€ 1.403.426,00	€ 1.670.803,40	€ 1.403.426,00	€ 1.403.426,00			€ 1.403.426,00
PSICHIATRIA ASS. COOP.	00000080821	PSA	2021	€ 1.508.141,46	€ 1.644.391,99	€ 1.508.141,46	€ 1.508.141,46	€ 1.579.752,28	€ 246.759,01	€ 246.759,01
GRUPPO S.p.A. di Servizi SANITARI	00000080823	PSA	2021	€ 1.007.051,00	€ 1.143.960,00	€ 1.007.051,00	€ 1.007.051,00	€ 270.000,00	€ 270.000,00	€ 1.007.051,00
MASSIMO S.p.A.	00000080823	PSA	2021	€ 1.171.000,00	€ 1.171.000,00	€ 1.171.000,00	€ 1.171.000,00			€ 1.171.000,00
MEDICENT	00000080823	PSA	2021	€ 1.125.280,00	€ 0,00	€ 0,00	€ 0,00	€ 142.000,00	€ 142.000,00	€ 0,00
PSICHIATRIA S.p.A. DELLA REGIONE	00213080821	PSA	2021	€ 304.000,00	€ 644.000,00	€ 304.000,00	€ 304.000,00	€ 500.000,00	€ 500.000,00	€ 304.000,00
PSICHIATRIA S.p.A. DI CURA E ASSISTENZA PSICHIATRICA	00213080821	PSA	2021	€ 1.400.000,00	€ 1.400.000,00	€ 1.400.000,00	€ 1.400.000,00	€ 100.000,00	€ 100.000,00	€ 1.400.000,00
GRUPPO S.p.A. di Servizi SANITARI	00213080821	PSA	2021	€ 1.400.000,00	€ 1.400.000,00	€ 1.400.000,00	€ 1.400.000,00	€ 100.000,00	€ 100.000,00	€ 1.400.000,00
TOTALE				€ 10.022.646,00	€ 11.096.986,84	€ 10.022.646,00	€ 10.022.646,00	€ 1.846.414,62	€ 1.846.414,62	€ 10.022.646,00

Tabella 61/IV- Dettaglio acquisti di servizi sanitari da privato

3.9 ACQUISTI DI SERVIZI NON SANITARI

CODICE MOD. CE	DETTAGLIO ACQUISTI DI SERVIZI NON SANITARI	Valore CE 2021	Valore CE 2020	Variazioni Importo	Variazioni %
	SERVIZI NON SANITARI	50.016.410,90	54.871.749,52	- 4.855.338,62	- 8,9%
BA1080	Lavanderia	346.402,11	139.048,88	207.353,23	169,9%
BA1090	Pulizie	8.192.702,88	8.326.293,07	- 133.590,19	- 1,6%
BA1000	Mensa	4.266.432,73	4.187.316,65	79.116,08	1,9%
BA1010	Riscaldamento	0,00	0,00	0,00	0,0%
BA1020	Servizi di assistenza infermieristica	2.721.122,17	3.979.503,78	- 1.258.381,61	- 45,7%
BA1030	Servizi fidejussori (non sanitari)	669.987,70	112.501,38	557.486,32	494,3%
BA1040	Smaltimento rifiuti	2.518.906,02	1.910.948,88	607.957,14	31,8%
BA1050	Utensili telefoniche	1.606.898,43	2.771.583,37	- 1.164.684,94	- 72,8%
BA1060	Utensili elettrici	5.762.004,82	6.098.336,21	- 336.331,39	- 5,5%
BA1070	Altre utenze	1.086.883,81	714.814,02	372.069,79	52,2%
BA1080	Prezzi di esautorazione	662.503,24	321.268,11	341.235,13	106,2%
BA1730	Altri servizi non sanitari da pubblico (Aziende sanitarie pubbliche della Regione)	0,00	0,00	0,00	0,0%
BA1750	Altri servizi non sanitari da altri soggetti pubblici	0,00	0,00	0,00	0,0%
BA1740	Altri servizi non sanitari da privato	24.240.404,90	25.273.907,95	- 1.033.503,05	- 4,3%
	CONGIUNTE, COLLABORAZIONI, INTERNALE, AL TRE PRESTAZIONI DI LAVORO NON SANITARE	9.794.190,18	837.477,99	8.956.712,19	1434,8%
BA1760	Consulenze non sanitarie da Azienda sanitarie pubbliche della Regione	0,00	0,00	0,00	0,0%
BA1770	Consulenze non sanitarie da Terzo - Altri soggetti pubblici	0,00	0,00	0,00	0,0%
BA1780	Consulenze, Collaborazioni, Internate e altre prestazioni di lavoro non sanitarie da privato	9.794.190,18	837.477,99	8.956.712,19	1434,8%
BA1790	Consulenze non sanitarie da privato	46.506,84	20.519,18	25.987,66	126,6%
BA1800	Collaborazioni coordinate e continuative con sanitarie da privato	9.747.683,34	816.958,81	8.930.724,53	1453,1%
BA1810	Indovini e personale universitario - aree non sanitarie	0,00	0,00	0,00	0,0%
BA1820	Lavoro interno - aree non sanitarie	0,00	0,00	0,00	0,0%
BA1830	Altre collaborazioni e prestazioni di lavoro - aree non sanitarie	170.374,90	94.717,67	75.657,23	43,8%
BA1840	Rimborso oneri aziendali del personale non sanitario in conto	16.915,20	162.381,05	- 145.465,85	- 86,0%
BA1850	Rimborso oneri aziendali personale non sanitario in conto da Aziende sanitarie pubbliche della Regione	7.418,89	27.271,87	- 19.852,98	- 268,1%
BA1860	Rimborso oneri aziendali personale non sanitario in conto da Regione, soggetti pubblici o Università	0,00	0,00	0,00	0,0%
BA1870	Rimborso oneri aziendali personale non sanitario in conto da aziende di altre Regioni (interregionali)	9.496,31	136.108,28	- 126.611,97	- 1333,6%
	FORMAZIONE	33.371,10	30.160,37	3.210,73	10,6%
BA1890	Formazione sistemata e non da pubblico	11.686,70	3.213,64	8.473,06	72,6%
BA1900	Formazione sistemata e non da privato	21.684,40	26.946,73	- 5.262,33	- 24,3%
	TOTALE	62.829.532,25	65.541.334,48	- 2.711.802,23	- 4,3%

Tabella 62 - Dettaglio acquisti servizi non sanitari

Si fornisce il dettaglio voce **BA1740 - Altri servizi non sanitari da privato**.

CODICE MOD. CE	DESCRIZIONE SOTTOCONTO AZIENDALE	SALDO AL 31/12/2021	SALDO AL 31/12/2020	DELTA
BA1740	COSTI PER MISSIONE-DIRIGENZA MEDICA	53.044,51	54.601,77	- 1.557,26
BA1740	SERVIZI DI VIGILANZA	2.549.459,02	2.789.703,42	- 240.244,40
BA1740	COMMISSIONE E SPESE BANCARIE/POSTALI	2.554.642,72	2.428.390,69	126.252,03
BA1740	COSTI PER MISSIONI-DIRIGENZA VETERINARIA	16.260,13	13.112,38	3.147,75
BA1740	COSTI PER MISSIONI-DIRIGENZA NON MEDICA	19.227,25	5.619,46	13.607,79
BA1740	COSTI PER MISSIONE-DIRIGENZA PROFESSION.	2.138,56	2.280,97	- 142,41
BA1740	COSTI PER MISSIONE-COMPARTO SANITARIO	101.722,22	34,00	101.688,22
BA1740	COSTI PER MISSIONI-COMPARTO TECNICO	15.263,37	64.457,17	- 49.193,80
BA1740	COSTI PER MISSIONI-COMPARTO AMMINISTRAT.	8.842,91	4.784,01	4.058,90
BA1740	SERV. DESINFEST. DERATTIZZAZ. DESINF.	84.749,10	4.390,64	80.358,46
BA1740	SERV. AGGIUNT. NOLEGGIO. FOTOC. ECCEDEN. COP	-	94.624,80	- 94.624,80
BA1740	SERV. ALBERGHIERO	7.611.345,34	6.620.780,30	990.565,04
BA1740	SERV. GLOBAL RSA PIANA ALBANESE	387.345,22	2.193.751,13	- 1.806.405,91
BA1740	SERV. DA OPERATORI SOCIO SANITARI SEUS	638.417,42	586.603,80	51.813,62
BA1740	PUBBLICAZIONI SU GURS E QUOTIDIANI	170.217,12	109.068,24	61.148,88
BA1740	ABBONAMENTI TV	3.869,85	4.493,95	- 624,10
BA1740	ABBONAMENTI A GIORNALI E RIVISTE	10.679,88	7.553,90	3.125,98
BA1740	LIBRI	1.717,80	291,70	1.426,10
BA1740	ALTRI SERVIZI ECONOMICI DA PRIVATO	79.311,02	60.541,23	18.769,79
BA1740	SERVIZI DI GIARDINAGGIO POTATURA PULIZ	1.211.205,17	602.337,83	608.867,34
BA1740	SERV. DA CONVENZIONE CON MULTISERVIZI	6.129.204,75	6.927.927,11	- 798.722,36
BA1740	SPESE POSTALI	297.489,06	197.651,97	99.837,09
BA1740	ALTRI SERVIZI	2.294.272,48	2.500.937,08	- 206.664,60
	TOTALE	24.240.424,90	25.273.937,55	- 1.033.512,65

3.10 MANUTENZIONI E RIPARAZIONI

CODICE MOD. CE	DETTAGLIO MANUTENZIONI E RIPARAZIONI	Valore CE al 31/12/2021	Valore CE al 31/12/2020	Variazioni importo	Variazioni %
BA1920	Manutenzioni e riparazioni di fabbricati e loro pertinenze	1.189.894,20	3.494.374,99	- 470.323	16%
BA1930	Manutenzione e riparazione agli impianti e macchinari	5.611.441,72	3.862.429,75	84.982	-2%
BA1940	Manutenzioni e riparazioni alle attrezzature sanitarie e scientifiche	3.627.621,96	4.641.812,82	821.390	20%
BA1950	Manutenzione e riparazione ai nastri e arredi	19,90	6,02	2.722	-100%
BA1960	Manutenzioni e riparazioni agli automezzi	226.724,78	187.018,31	188.895	-47%
BA1970	Altre manutenzioni e riparazioni	84.156,25	78.502,78	77.125	-6%
BA1980	Manutenzioni e riparazioni da Aziende sanitarie pubbliche della Regione	0,00	0,00	-	0%
	TOTALE	10.828.828,87	12.254.143,75	969.651,05	8%

Tabella 63 - Dettaglio manutenzioni e riparazioni



CODICE MOD. CE	DETTAGLIO COSTI PER CONTRATTI MULTISERVIZIO (GLOBAL SERVICE)	Valore CE al 31/12/2021	TIPOLOGIA DI CONTRATTO		% di incidenza multiservizio
			Multiservizio	Altro	
BA 1570	Servizi non sanitari	50.018.411,08	15.397.136,69	31.629.274,37	-
BA 1580	Lavanderie	345.433,11	345.433,11	0	100
BA 1590	Pulizie	8.192.793,85	8.192.793,85	0	100
BA 1600	Altra	4.280.432,73	-	4.280.432,73	-
BA 1610	Riscaldamento	0,00	-	-	-
BA 1620	Servizi di assistenza informatica	2.721.122,17	-	2.721.122,17	-
BA 1630	Servizi trasporti (non sanitari)	699.567,78	-	699.567,78	-
BA 1640	Smaltimento rifiuti	3.618.966,02	-	3.618.966,02	-
BA 1650	Utensili telefonici	1.638.839,43	-	1.638.839,43	-
BA 1660	Utensili elettrici	5.762.024,82	5.762.024,82	-	100
BA 1670	Altre utenze	1.086.883,91	1.086.883,91	0,00	100
BA 1680	Piani di assicurazione	582.903,24	-	582.903,24	-
BA 1720	Altri servizi non sanitari da pubblico (Aziende sanitarie pubbliche della Regione)	-	-	-	-
BA 1730	Altri servizi non sanitari da altri soggetti pubblici	-	-	-	-
BA 1740	Altri servizi non sanitari da privato	24.240.425,00	-	24.240.425,00	-
BA 1380	Consulenze, Collaborazioni, Interventi e altro personale di lavoro non sanitario da privato	9.767.234,99	-	9.767.234,99	-
BA 1940	Rimborsi oneri dipendenti del personale non sanitario in congedo	16.915,00	-	16.915,00	-
BA 1980	Formazione externalizzata e non di pubblico	11.889,00	-	11.889,00	-
BA 1990	Formazione externalizzata e non di privato	27.282,00	-	27.282,00	-
BA 1910	Mantenimento e riparazione dei binari autostradali	10.828.528,87	-	10.828.528,87	-
BA 1920	Mantenimento e riparazione ai fabbricati e loro pertinenze	1.188.994,25	-	1.188.994,25	-
BA 1930	Mantenimento e riparazione agli impianti e macchinari	5.611.441,72	-	5.611.441,72	-
BA 1940	Mantenimento e riparazione alle attrezzature sanitarie e scientifiche	3.637.521,96	-	3.637.521,96	-
BA 1950	Mantenimento e riparazione ai mobili e arredi	10,90	-	10,90	-
BA 1960	Mantenimento e riparazione agli automezzi	338.734,79	-	338.734,79	-
BA 1970	Altre manutenzioni e riparazioni	84.195,25	-	84.195,25	-
BA 1980	Mantenimenti e riparazioni di Aziende sanitarie pubbliche della Regione	0,00	-	0,00	-
	TOTALE	83.944.029,90	15.397.136,69	48.457.893,24	-

Tabella 64 - Dettaglio costi per contratti multiservizio

3.11 GODIMENTO DI BENI DI TERZI –

CODICE MOD. CE	DESCRIZIONE SOTTOCONTO AZIENDALE	SALDO AL 31/12/2021	SALDO AL 31/12/2020	DIFFERENZA	VARIAZIONE %
BA 1990	B.4) Godimento di beni di terzi	3.537.665,29	3.567.820,12	- 30.154,83	-0,85
BA 2000	B.4.A) RTI passivi	1.146.397,37	1.105.097,65	41.299,72	3,60
BA 2010	B.4.B) Canoni di noleggio	2.391.268,12	2.462.722,47	- 71.454,35	-2,99
BA 2020	B.4.B.1) Canoni di noleggio - area sanitaria	1.606.079,87	1.969.355,93	- 363.276,06	-22,62
BA 2030	B.4.B.2) Canoni di noleggio - area non sanitaria	785.188,25	493.366,54	291.821,71	37,17
BA 2040	B.4.C) Canoni di leasing	-	-	-	0,00
BA 2050	B.4.C.1) Canoni di leasing - area sanitaria	-	-	-	0,00
BA 2060	B.4.C.2) Canoni di leasing - area non sanitaria	-	-	-	0,00
BA 2061	B.4.D) Canoni di project financing	-	-	-	0,00
BA 2070	B.4.E) Locazioni e noleggi da Aziende sanitarie pubbliche della Regione	-	-	-	0,00

Il noleggio di attrezzature "area sanitaria" si riferisce in quota al sistema c.d. RIS-PACS, ovvero alla gestione digitalizzata del sistema di acquisizione, trasmissione e archiviazione delle indagini radiologiche.

DETTAGLIO LEASING	Codice	Descrizione contratto	Valore contratto, IVA N/A	Residuo contratto	Costo imputato all'azienda	Costo a sudore
Leasing finanziati attivati dalla Regione						

Tabella 65 - Dettaglio canoni di leasing

3.12 COSTO DEL PERSONALE – BA2080

I costi del personale hanno registrato un decremento rispetto all'esercizio precedente per effetto del personale andato in pensione nel corso del 2020.

Si fornisce il dettaglio del costo del 2020 del personale dipendente distinto per ruolo confrontato con quello dell'esercizio 2019.

3.12.1 Costi del personale – ruolo sanitario – BA2090

CODICE MOD. CI	COSTI DEL PERSONALE	Valore CE al 31/12/2021	Valore CE al 31/12/2020	Variazioni importo	Variazioni %
BA2080	PERSONALE DEL RUOLO SANITARIO	217.710.740,10	214.483.064,43	3.227.675,70	1,50%
BA2100	Costo del personale di guardia ruolo sanitario	129.064.309,14	131.264.827,50	-1.200.518,36	-0,93%
BA2110	Costo del personale dirigente medico	112.473.796,69	114.054.873,02	-2.381.076,33	-2,07%
BA2120	Costo del personale dirigente medico - tempo indeterminato	107.203.448,68	109.426.112,97	-2.222.664,29	-2,03%
	Voci di costo a carattere stipendiale	-66.261.194,33	57.740.375,19	-1.479.176	-2,56%
	RibUZIONE di posizione	22.794.357,54	22.400.100,37	394.257,17	1,75%
	Indennità di risultato	768.084,06	1.089.450,76	-321.366,70	-29,42%
	Altri trattamenti accessori	3.628.651,63	4.025.031,71	-396.380,08	-9,30%
	Oneri sociali su retribuzione	23.302.486,56	23.693.932,99	-391.446,43	-1,65%
	Altri oneri per il personale	399.860,89	478.177,05	-78.316,16	-16,42%
BA2130	Costo del personale dirigente medico - tempo determinato	5.270.217,94	5.428.860,05	-158.642,11	-2,92%
	Voci di costo a carattere stipendiale	2.713.127,73	2.820.612,51	-107.484,78	-3,83%
	RibUZIONE di posizione	788.348,18	744.377,17	43.971,01	5,91%
	Indennità di risultato	48.408,33	72.270,12	-23.861,79	-33,02%
	Altri trattamenti accessori	486.145,41	585.320,14	-99.174,73	-16,27%
	Oneri sociali su retribuzione	1.234.297,30	1.272.814,02	-38.516,72	-3,03%
	Altri oneri per il personale	0,00	3.468,07	-3.468,07	-100,00%
BA2140	Costo del personale dirigente medico - altro	0,00	545.482,82	-545.482,82	-100,00%
BA2150	Costo del personale dirigente non medico	17.480.572,68	18.399.949,54	-1.080.723,05	-5,89%
BA2160	Costo del personale dirigente non medico - tempo indeterminato	14.330.436,69	14.999.013,65	-668.576,96	-4,47%
	Voci di costo a carattere stipendiale	9.296.021,19	9.653.925,67	-357.904,48	-3,67%
	RibUZIONE di posizione	1.728.189,87	1.729.033,94	-844,07	-0,05%
	Indennità di risultato	97.232,51	135.122,21	-37.889,70	-27,64%
	Altri trattamenti accessori	76.242,11	275.377,42	-199.135,31	-72,31%
	Oneri sociali su retribuzione	3.099.797,97	3.214.954,31	-115.156,34	-3,57%
	Altri oneri per il personale	0,00	0,00	0,00	0,00%
BA2170	Costo del personale dirigente non medico - tempo determinato	3.062.065,94	1.064.820,44	2.077.285,50	199,43%
	Voci di costo a carattere stipendiale	2.079.619,29	141.569,64	1.938.049,65	180,44%
	RibUZIONE di posizione	91.029,84	11.071,69	80.958,15	732,00%
	Indennità di risultato	4.051,35	3.344,25	707,10	21,15%
	Altri trattamenti accessori	177.998,26	65.888,24	112.110,02	170,16%
	Oneri sociali su retribuzione	729.507,33	261.146,60	468.360,73	180,67%
	Altri oneri per il personale	0,00	0,00	0,00	0,00%
BA2180	Costo del personale dirigente non medico - altro	0,00	238.018,58	-238.018,58	-100,00%
BA2190	Costo del personale comparto ruolo sanitario	87.756.403,96	83.229.741,87	4.526.662,09	5,44%
BA2200	Costo del personale comparto ruolo sanitario - tempo indeterminato	33.621.447,61	34.791.094,21	-1.169.646,60	-3,36%
	Voci di costo a carattere stipendiale	38.307.186,43	36.364.835,25	1.942.351,18	5,34%
	Spese straordinarie e indennità personale	9.332.240,67	9.902.975,15	-570.734,48	-5,96%
	RibUZIONE per produttività personale	12.281.235,30	11.510.987,30	770.248,00	6,69%
	Altri trattamenti accessori	0,00	0,00	0,00	0,00%
	Oneri sociali su retribuzione	15.813.656,00	16.032.814,57	-219.158,57	-1,37%
	Altri oneri per il personale	807.155,41	869.382,93	-62.227,52	-7,46%
BA2210	Costo del personale comparto ruolo sanitario - tempo determinato	14.134.967,34	8.447.947,66	5.687.019,68	67,32%
	Voci di costo a carattere stipendiale	7.530.743,30	4.898.462,54	2.632.280,76	54,59%
	Spese straordinarie e indennità personale	2.060.495,06	1.266.611,24	793.883,82	61,70%
	RibUZIONE per produttività personale	962.486,08	102.259,07	860.227,01	80,63%
	Altri trattamenti accessori	0,00	0,00	0,00	0,00%
	Oneri sociali su retribuzione	3.285.756,99	1.978.263,30	1.307.493,69	66,16%
	Altri oneri per il personale	211.478,04	99.066,41	112.411,63	127,26%
BA2220	Costo del personale comparto ruolo sanitario - altro	0,00	1.457.877,56	-1.457.877,56	-100,00%

Tabella 66 - Costi del personale – ruolo sanitario

3.12.2 Costi del personale – ruolo professionale – BA02230

CODICE MCO, CE	COSTI DEL PERSONALE	Valore CE al 31/12/2021	Valore CE al 31/12/2020	Variazioni importo	Variazioni %
BA2230	PERSONALE DEL RUOLO PROFESSIONALE				
		2.277.816,75	1.297.407,76	980.408,99	71,71%
BA2240	Costo del personale dirigente ruolo professionale	1.323.146,83	1.347.342,52	24.195,69	0,00%
BA2250	Costo del personale dirigente ruolo professionale - tempo indeterminato	900.290,67	940.613,50	40.322,83	4,48%
	Voci di costo a carattere stipendiale	401.261,74	462.977,27	61.715,53	15,38%
	RibUZIONE di posizione	230.602,48	180.868,63	-49.733,85	-21,57%
	Indennità di risultato	57.304,46	85.100,62	27.796,16	48,50%
	Altro trattamento accessorio	16.207,39	24.007,60	7.800,21	48,14%
	Oneri sociali su retribuzione	181.304,74	197.543,26	16.238,52	9,01%
	Altri oneri per il personale	0,00	0,00	0,00	0,00%
BA2260	Costo del personale dirigente ruolo professionale - tempo determinato	422.856,07	396.728,07	-26.128,00	-6,18%
	Voci di costo a carattere stipendiale	137.000,53	147.188,28	10.187,75	7,44%
	RibUZIONE di posizione	102.201,08	63.108,94	-39.092,14	-38,24%
	Indennità di risultato	19.017,60	15.272,85	-3.744,75	-19,69%
	Altro trattamento accessorio	6.398,76	11.369,38	4.970,62	77,84%
	Oneri sociali su retribuzione	87.737,71	89.774,46	2.036,75	2,32%
	Altri oneri per il personale	0,00	0,00	0,00	0,00%
BA2270	Costo del personale dirigente ruolo professionale - altro	0,00	0,00	0,00	0,00%
BA2280	Costo del personale comparto ruolo professionale	904.869,50	50.060,24	-854.809,26	-94,46%
BA2290	Costo del personale comparto ruolo professionale - tempo indeterminato	448.276,52	36.574,15	-411.702,37	-91,86%
	Voci di costo a carattere stipendiale	21.729,27	15.526,66	-6.202,61	-28,55%
	Strordinario e indennità personale	323.011,27	3.122,87	-319.888,40	-99,03%
	RibUZIONE per produttività personale	0,00	0,00	0,00	0,00%
	Altro trattamento accessorio	0,00	0,00	0,00	0,00%
	Oneri sociali su retribuzione	30.537,96	7.924,82	-22.613,14	-74,06%
	Altri oneri per il personale	0,00	0,00	0,00	0,00%
BA2300	Costo del personale comparto ruolo professionale - tempo determinato	456.592,98	13.486,09	-443.106,89	-97,27%
	Voci di costo a carattere stipendiale	32.191,68	9.432,63	-22.759,05	-70,70%
	Strordinario e indennità personale	322.226,04	863,41	-321.362,63	-99,73%
	RibUZIONE per produttività personale	0,00	0,00	0,00	0,00%
	Altro trattamento accessorio	0,00	0,00	0,00	0,00%
	Oneri sociali su retribuzione	101.375,06	3.205,05	-98.170,01	-97,14%
	Altri oneri per il personale	0,00	0,00	0,00	0,00%
BA2310	Costo del personale comparto ruolo professionale - altro	0,00	0,00	0,00	0,00%

Tabella 67 - Costi del personale – ruolo professionale

3.12.3 Costi del personale – ruolo tecnico - BA2320

CODICE MIO CE	COSTI DEL PERSONALE	Valore CE al 31/12/2021	Valore CE al 31/12/2020	Variazioni importo	Variazioni %
BA2300	PERSONALE DEL RUOLO TECNICO	37.483.548,69	26.471.337,00	10.131.677,78	47,16%
BA2300	Costo del personale dirigente ruolo tecnico	1.695.212,66	1.489.491,19	185.731,46	12,64%
BA2340	Costo del personale dirigente ruolo tecnico - tempo indeterminato	1.695.212,66	1.489.491,19	185.731,46	12,64%
	Voci di costo a carattere spendibile	724.300,00	691.419,29	42.964	6,21%
	Ributazione di produttività	452.904,82	344.118,53	108.400	31,63%
	Indennità di risultato	121.840,00	14.679,99	107.330	729,12%
	Altri trattamenti accessori	6.679,34	120.926,84	-114.128	-94,47%
	Oneri sociali su retribuzione	249.706,00	309.620,40	-41.066	-13,31%
	Altri oneri per il personale	0,00	0,00	0,00	0,00%
BA2350	Costo del personale dirigente ruolo tecnico - tempo determinato	0,00	0,00	0,00	0,00%
	Voci di costo a carattere spendibile	0,00	0,00	0,00	0,00%
	Ributazione di produttività	0,00	0,00	0,00	0,00%
	Indennità di risultato	0,00	0,00	0,00	0,00%
	Altri trattamenti accessori	0,00	0,00	0,00	0,00%
	Oneri sociali su retribuzione	0,00	0,00	0,00	0,00%
	Altri oneri per il personale	0,00	0,00	0,00	0,00%
BA2360	Costo del personale dirigente ruolo tecnico - altro	0,00	0,00	0,00	0,00%
BA2370	Costo del personale comparto ruolo tecnico	25.028.237,03	24.901.866,69	9.945.848,30	45,21%
BA2380	Costo del personale comparto ruolo tecnico - tempo indeterminato	25.422.504,44	22.141.690,23	2.521.587,36	14,87%
	Voci di costo a carattere spendibile	14.260.931,01	12.460.304,29	1.900.220	14,46%
	Straordinario e indennità personale	2.394.634,39	2.423.356,48	-28.816	-1,19%
	Ributazione per produttività personale	3.240.837,23	2.470.604,18	0,00	31,18%
	Altri trattamenti accessori	0,00	0,00	0,00	0,00%
	Oneri sociali su retribuzione	6.527.601,81	4.797.429,52	150.172,25	15,67%
	Altri oneri per il personale	0,00	0,00	0,00	0,00%
BA2390	Costo del personale comparto ruolo tecnico - tempo determinato	10.204.022,59	7.986.166,45	7.424.289,14	458,61%
	Voci di costo a carattere spendibile	6.614.538,71	1.205.156,07	5.409.381,64	648,85%
	Straordinario e indennità personale	1.325.890,00	215.291,06	0,00	915,77%
	Ributazione per produttività personale	0,00	0,00	0,00	0,00%
	Altri trattamenti accessori	0,00	0,00	0,00	0,00%
	Oneri sociali su retribuzione	2.454.801,82	429.718,52	2.014.953,30	488,22%
	Altri oneri per il personale	0,00	0,00	0,00	0,00%
BA2400	Costo del personale comparto ruolo tecnico - altro	0,00	401.211,73	-401.211,73	-100,00%

Tabella 68 - Costi del personale – ruolo tecnico



3.12.4 Costi del personale – ruolo amministrativo - BA2410

CODICE MCO. CE	COSTI DEL PERSONALE	Valore CE al 31/12/2021	Valore CE al 31/12/2020	Variazioni importo	Variazioni %
BA2410	PERSONALE DEL RUOLO AMMINISTRATIVO	30.206.245,38	33.498.622,14	- 2.291.376,06	- 6,88%
BA2420	Costo del personale dirigente ruolo amministrativo	2.035.033,29	1.804.291,60	230.741,69	12,78%
BA2430	Costo del personale dirigente ruolo amministrativo - tempo indeterminato	1.408.182,78	1.486.662,61	-77.230,02	-5,23%
	Voci di costo a carattere stipendiale	441.502,27	590.260,00	-148.757,73	-25,21%
	Retribuzione di posizione	613.296,53	483.648,28	119.648,25	24,17%
	Indennità di risultato	53.500,88	83.032,47	-29.431,59	-35,26%
	Altri trattamenti accessori	3.834,11	8.565,43	-4.731,32	-59,03%
	Oneri sociali su retribuzione	297.109,00	303.196,63	-12.077,63	-3,91%
	Altri oneri per il personale	0,00	0,00	0,00	0,00%
BA2440	Costo del personale dirigente ruolo amministrativo - tempo determinato	406.890,46	317.509,06	268.271,40	87,12%
	Voci di costo a carattere stipendiale	402.048,03	227.170,89	174.878,10	76,90%
	Retribuzione di posizione	56.400,61	3.663,26	52.737,35	1410,96%
	Indennità di risultato	15.214,34	7.642,25	7.572,09	99,08%
	Altri trattamenti accessori	889,80	3.070,11	-2.180,31	-47,82%
	Oneri sociali su retribuzione	149.226,62	75.754,49	73.472,13	95,93%
	Altri oneri per il personale	0,00	0,00	0,00	0,00%
BA2450	Costo del personale dirigente ruolo amministrativo - altro	0,00	0,00	0,00	0,00%
BA2460	Costo del personale comparto ruolo amministrativo	28.132.212,03	30.632.220,27	-2.499.018,24	-8,04%
BA2470	Costo del personale comparto ruolo amministrativo - tempo indeterminato	20.470.118,96	18.304.277,61	2.172.841,35	11,08%
	Voci di costo a carattere stipendiale	11.948.181,70	10.597.884,40	1.044.498,76	13,44%
	Stipendio e indennità personale	1.487.650,96	1.495.977,14	-8.326,18	-0,56%
	Retribuzione per produttività personale	3.681.378,22	2.923.197,02	698.181,20	23,92%
	Altri trattamenti accessori	0,00	0,00	0,00	0,00%
	Oneri sociali su retribuzione	4.342.698,62	3.083.418,05	479.489,57	12,36%
	Altri oneri per il personale	0,00	0,00	0,00	0,00%
BA2480	Costo del personale comparto ruolo amministrativo - tempo determinato	6.662.093,07	61.866,99	664.462,00	1394,51%
	Voci di costo a carattere stipendiale	270.886,21	37.029,10	233.857,09	831,04%
	Stipendio e indennità personale	328.248,21	10.794,71	325.563,50	3016,98%
	Retribuzione per produttività personale	112.061,78	0,00	112.061,78	100,00%
	Altri trattamenti accessori	0,00	0,00	0,00	0,00%
	Oneri sociali su retribuzione	337.332,79	14.185,19	180.167,64	1963,68%
	Altri oneri per il personale	0,00	0,00	0,00	0,00%
BA2490	Costo del personale comparto ruolo amministrativo - altro	8.768,667	12.285.962,67	- 6.500.202	-44,84%

Tabella 69 - Costi del personale – ruolo amministrativo

3.12.5 Consistenza e movimentazione dei fondi del personale

Si riporta la tabella fondi contrattuali senza oneri sociali.



TABELLA FONDI DEL PERSONALE ANNO 2021

	IMPORTO FONDO AL 31/12/2020	IMPORTO FONDO AL 31/12/2021	PERSONALE PRESINTE AL 31/12/2021	FONDO FONDO ASSUNTO NELL'ANNO 2021	PERSONALE CESSATO NELL'ANNO 2021	PERSONALE PRESINTE AL 31/12/2021	IMPORTO FONDO AL 31/12/2021	VARIAZIONE FONDO ANNO 2021 VS FONDO ANNO 2020	VARIAZIONE FONDO ANNO 2021 VS FONDO INIZIALE ANNO 2021
MECCO E SOSTEGNI (A) (ALTE DISCIPLINE SANITARIE)			1.104	108	198	1.048			
Fondazioni e istituzioni degli ospedali	24.529.307,69	25.422.307,42					29.422.920,42	872.565,73	0,00
Fondazioni e istituzioni degli ospedali (escluso)	2.892.392,31	4.382.137,41					4.287.137,41	-474.145,29	0,00
Fondazioni e istituzioni degli ospedali (escluso)	1.073.996,24	918.677,94					918.677,94	-155.318,30	0,00
TOTALE FONDI	28.496.326,24	30.809.072,67					30.809.072,67	1.190.291,43	0,00
DISCIPLINE MEDICHE (P) (A)			36,00	34	4	46		362.638,90	0,00
Fondo per il personale medico (escluso) (escluso) (escluso)	1.009.604,60								
Fondo per il personale medico (escluso) (escluso) (escluso)	29.422,30								
Fondo per il personale medico (escluso) (escluso) (escluso)	289.207,83								
Fondo per il personale medico (escluso) (escluso) (escluso)		1.480.015,54					1.480.015,54		
Fondo per il personale medico (escluso) (escluso) (escluso)		300.896,11					300.896,11		
Fondo per il personale medico (escluso) (escluso) (escluso)		1.780.911,65					1.780.911,65		
TOTALE FONDI	1.288.237,69	1.780.911,65							
PERSONALE NON DISCIPLINATO			2.714	365	265	2.800			
Fondo per il personale non disciplinato (escluso) (escluso) (escluso)	16.428.276,71								
Fondo per il personale non disciplinato (escluso) (escluso) (escluso)	8.929.150,59								
Fondo per il personale non disciplinato (escluso) (escluso) (escluso)	4.879.014,34								
Fondo per il personale non disciplinato (escluso) (escluso) (escluso)		15.801.198,40					15.801.198,40		
Fondo per il personale non disciplinato (escluso) (escluso) (escluso)		20.177.973,68					20.177.973,68		
TOTALE FONDI	20.447.545,70	26.180.172,18					26.180.172,18		0,00
TOTALE COMPLESSIVO	61.342.240,81	68.229.701,50	3.864	477	431	3.860	68.229.701,50	7.887.458,69	0,00

La variazione del fondo per la retribuzione degli incarichi anno 2021 vs fondo anno 2020 della Direzione Area Sanità Medico, stabilimenti e altri dirigenti sanitari di € 4.872.964,73 è pari alla somma degli incrementi previsti dall'art. 9, comma 3, lettera a) del CCNL 2018/2019 di € 248.875,40, di quelli relativi all'applicazione dell'art. 11, comma 1 D.L. 35/2019 - c.d.detto "Cassa" di € 133.895,84 e agli incrementi previsti di cui all'art. 9, comma 3 del CCNL 2019/2021 della Direzione Area Sanità di € 390.800,31.

La variazione del fondo per la retribuzione delle condizioni di lavoro anno 2021 vs fondo anno 2020 della Direzione Area Sanità Medico, stabilimenti e altri dirigenti sanitari di € 4.174.742,38 è pari alla somma degli incrementi previsti dall'art. 9, comma 3, lettera a) del CCNL 2019/2021 di € 488.242,20, di quelli relativi all'applicazione dell'art. 11, comma 1 D.L. 35/2019 - c.d.detto "Cassa" di € 18.402,80.

La variazione del fondo per la retribuzione di risultato anno 2021 vs fondo anno 2020 della Direzione Area Sanità Medico, stabilimenti e altri dirigenti sanitari di € -155.419,40 è pari alla differenza tra la somma degli incrementi previsti dall'art. 9, comma 3, lettera a) del CCNL 2018/2019 di € 209.171,73 e di quelli relativi all'applicazione dell'art. 11, comma 1 D.L. 35/2019 - c.d.detto "Cassa" di € 153.751,13.

Il CCNL 2019/2021 Area Funzioni Supporto - Direzione P.S.A. ha adottato le aliquote di retribuzione variabili sul reddito, conseguentemente il confronto tra l'anno 2021 e l'anno 2020 è stato effettuato con riferimento alla funzione complessiva del medico di base. Tale variazione di € 4.282.320,80 è pari alla somma degli incrementi previsti dall'art. 9, comma 3, lettera a) del CCNL 2018/2019 di € 16.724,09, di quelli previsti dall'art. 11, comma 3, lettera a) del CCNL 2019/2021 di € 4.265.596,71 e di quelli relativi all'applicazione dell'art. 11, comma 1 D.L. 35/2019 - c.d.detto "Cassa" di € 100.000,00 e il corrispondente ricalcolo sul reddito di cui al punto b) del presente documento di € 1.228.964,47 e la corrispondente riduzione risultante dopo l'importo al fondo retributivo di risultato ed altri trattamenti accessori di cui all'art. 9, comma 3 del CCNL 2018/2019.

Il CCNL 2018/2019 Personale del Comparto ha adottato le aliquote variabili sul reddito, conseguentemente il confronto tra l'anno 2021 e l'anno 2020 è stato effettuato con riferimento al personale complessivo del comparto. Tale variazione di € 3.372.926,98 è pari alla somma degli incrementi previsti dall'art. 9, comma 3, lettera a) del CCNL 2019/2021 di € 275.025,90, di quelli previsti dall'art. 11, comma 3, lettera a) del CCNL 2018/2019 di € 3.097.901,08 e di quelli relativi all'applicazione dell'art. 11, comma 1 D.L. 35/2019 - c.d.detto "Cassa" di € 9.999,00.

Tabella 70 - Consistenza e movimentazione dei fondi del personale

I costi del personale nell'anno 2021, al netto di quelli sostenuti per l'emergenza COVID pari € 64.266.000,59, ammontano ad € 257.809.151,54 e si riferiscono alle voci stipendiali di tabellare, fondi contrattuali aziendali, servizio 118 ed oneri sociali ed esclusa IRAP.

Per quanto riguarda l'ammontare complessivo della spesa per il personale dell'esercizio 2021 rientra nel tetto di spesa di cui al D.A. 1380/2015 e s.m.i.

Per quanto riguarda l'ammontare complessivo della spesa per il personale a tempo determinato dell'esercizio 2021 ed il suo scostamento rispetto al tetto di spesa di cui all'art. 9, comma 28 del D.L. 78/2010, convertito dalla Legge n. 122/2010, si rappresenta che tale quadro normativo di riferimento costituisce il presupposto giuridico fondante della necessità di procedere ad una revisione della spesa sostenuta per le assunzioni a tempo determinato in chiave riduttiva, che sia però coniugata con la necessità imprescindibile di assicurare le esigenze assistenziali che sono, ad oggi, garantite da varie figure professionali assunte a tempo determinato, nelle more del compimento delle procedure assunzionali a tempo indeterminato, che sono state avviate da quest'Azienda dopo lo sblocco delle stesse disposto dall'Assessorato Regionale della Salute.

Ciò comunque nella piena consapevolezza che il riallineamento, nell'arco di un triennio, dei limiti di spesa per le assunzioni a tempo determinato ai parametri fissati dall'art. 9, comma 28 del D.L. n. 78/2010, nel testo convertito, non può del tutto verificarsi fino a quando non si procederà al completamento delle assunzioni a tempo indeterminato.

Peraltro, anche nel documento della Conferenza Assessorato Regionale della Salute - Direttori Generali delle Aziende Sanitarie del 29.06.2015, relativo alla problematica dei rapporti di lavoro del personale a tempo determinato, veniva rilevata al punto b) la necessità di stipulare nuovi contratti di lavoro a tempo determinato correlati al conseguimento degli obiettivi di salute ed alla erogazione dei LEA nei limiti



delle attuali dotazioni organiche e limitatamente al ruolo sanitario, tenendo altresì in considerazione le eventuali cessazioni avvenute nel periodo di riferimento precedente.

Nell'anno 2021 l'Azienda ha proseguito nell'avvio di numerose procedure concorsuali, così come previsto dalla normativa vigente, a fronte di un lungo e perdurante blocco assunzionale degli scorsi anni; tuttavia sia i tempi ordinari di svolgimento delle procedure, che le difficoltà riscontrate nel reclutamento a tempo indeterminato, anche per le procedure già definite, non hanno consentito la riduzione dei livelli della spesa per il personale a tempo determinato, rispetto al limite percentuale previsto dalla citata disposizione legislativa.

Nel corso del 2020 e del 2021, inoltre, è stata effettuata la stabilizzazione di personale precario, sia della dirigenza che del comparto, a copertura di posti vacanti e disponibili per il medesimo profilo professionale, il cui effetto è stato in gran parte neutralizzato dai pensionamenti anticipati quota 100 di cui al D.L. n. 4/2019, convertito con modificazioni dalla Legge n. 26/2019.

Tale ultima normativa ha, infatti, determinato una consistente fuoriuscita di un numeroso contingente di personale, dirigenziale e del comparto, gran parte del quale verrà rimpiazzato in esito all'espletamento delle procedure concorsuali, in atto in fase di svolgimento, per cui nelle more taluni settori strategici possono essere garantiti soltanto mediante il ricorso al contratto a tempo determinato, unico strumento a disposizione dell'Azienda per continuare ad assicurare l'offerta assistenziale ed il mantenimento dei Lea.

Pertanto, la definizione delle ordinarie procedure di reclutamento potranno consentire il raggiungimento della progressiva riduzione del ricorso al tempo determinato, ferme restando le esigenze assistenziali proprie di una Azienda sanitaria.

Per le finalità in oggetto si rappresenta che il costo del personale a tempo determinato è riferito alle voci stipendiali di tabellare, indennità che gravano sui fondi contrattuali aziendali, oneri sociali e IRAP, incluso il costo del personale della dirigenza ruolo professionale con incarico 15 septies del D.Lgs. n. 502/1992 ed escluso il costo del personale reclutato per emergenza COVID di tutti i ruoli.

3.13 ONERI DIVERSI DI GESTIONE BA2500

CODICE NODO_CG	DETTAGLIO ONERI DIVERSI DI GESTIONE	Valore CE al 31/12/2021	Valore CE al 31/12/2020	Variazioni importo	Variazioni %
BA2510	Imposte e tasse (escluso IRAP e IRES)	1.250.000,00	1.261.004,02	- 11.004,02	- 0,87%
BA2520	Perdite su crediti	-	-	-	-
BA2540	Indennità, rimborsi salute e oneri sociali per gli 13 geri Diretti e Collegio Sindacato	800.130,00	742.900,00	148.570,15	20,14%
BA2560	Altri oneri diversi di gestione	1.000.120,04	732.072,63	1.160.258,71	158,63%
	TOTALE	4.050.240,04	2.736.027,90	1.259.018,97	46,01%

Tabella 71 - Dettaglio oneri diversi di gestione

Si fornisce il dettaglio della voce residuale "Altri oneri diversi di gestione"



CODICE MOD. CE	DESCRIZIONE SOTTOCONTO AZIENDALE	SALDO AL 31/12/2021	SALDO AL 31/12/2020	DIFFERENZA
BA2550	SPESE LEGALI	126.544,10	268.652,14	- 142.108,04
BA2550	COMPENSI E ONERI DA PSN AL PERS.DIPEND. E ASSIMIL.	881.746,82	39.957,13	841.789,69
BA2550	ONORARI DIRIG.AVV.TI-CAUSE VINTE/COMPENS	186.869,41	62.285,07	124.584,34
BA2550	SPESE LEGALI - PERS.LE DIP.TE	41.529,50	190.789,34	- 149.259,84
BA2550	SPESE PERSON.QUIESCENZA EX OSPED.PSICH.	155.028,20	12.236,25	142.791,95
BA2550	ONERI PERSONALE QUIESCENZA APPL. L. 336/70	12.236,45	-	12.236,45
BA2550	ARROTONDAMENTI PASSIVI	811,22	2.296,24	- 1.485,02
BA2550	ABBUONI PASSIVI	142,02	369,23	- 227,21
BA2550	RAVVEDIMENTO OPEROSO FISCALE	11,11	400,22	- 389,11
BA2550	VALORI BOLLATI	21.742,65	5.321,45	16.421,20
BA2550	ALTRI ONERI DI GESTIONE	72.289,43	130.104,74	- 57.815,31
BA2550	ONERI PERS.QUIESCENZA APPLIC.BENEF.CONTR.	3.987,23	8.359,76	- 4.372,53
BA2550	ALTRI COMPENSI	360.621,11	9.981,37	350.639,74
BA2550	ALTRE COMPARTICIPAZIONI	19.569,09	2.119,69	17.449,40
	TOTALE	1.883.128,34	732.872,63	1.150.255,71

Altre informazioni relative agli oneri diversi di gestione.

Informazione	Caso presente in azienda?	Se sì, illustrare
Sono state rilevate significative variazioni rispetto all'esercizio precedente?	NO	

3.14 AMMORTAMENTI

Si è commentata e dettagliata questa voce di costo nella sezione dedicata alle immobilizzazioni materiali ed immateriali.

3.15 ACCANTONAMENTI

CODICE MAG. CE	DETTAGLIO ACCANTONAMENTI	Valore CE al 31/12/2021	Valore CE al 31/12/2020	Variazioni importo	Variazioni %
	Accantonamenti per rischi	6.349.278,10	6.480.264,76	7.769.964,34	
BA2716	Accantonamenti per cause civili ed oneri processuali	6.806.043,35	-	4.305.043,35	100,00%
BA2728	Accantonamenti per contratto personale dipendente	293.486,47	-	293.486,47	100,00%
BA2736	Accantonamenti per rischi connessi all'acquisto di prestazioni sanitarie da privato	-	-	-	-
BA2746	Accantonamenti per coperture dirette dei rischi (auton. assicurazioni)	320.688,70	6.480.264,76	6.159.576,06	94,15%
BA2764	Altri accantonamenti per rischi	-	-	-	-
BA2761	Accantonamenti per interessi di mora	700.000,00	-	700.000,00	100,00%
BA2766	Accantonamenti per premio di operosità (SUMMA)	1.180.517,83	1.180.460,00	60.057,83	
	Accantonamenti per quote inutilizzate di contributi vincolati	4.241.286,73	23.919.926,13	19.678.639,39	-82,0%
BA2771	Accantonamenti per quote inutilizzate contributi da Regione e Prov. Aut. per quota F.S. vincolati	3.852.208,00	22.081.764,85	18.229.556,85	-83,3%
BA2786	Accantonamenti per quote inutilizzate contributi da Regione e Prov. Aut. per quota F.S. indifferiti vincolati	-	-	-	-
BA2796	Accantonamenti per quote inutilizzate contributi da soggetti pubblici (retrib. fondi vincolati)	659.177,73	1.209.060,27	549.882,54	-53,4%
BA2806	Accantonamenti per quote inutilizzate contributi da soggetti pubblici per riserva	-	-	-	-
BA2816	Accantonamenti per quote inutilizzate contributi vincolati da privati	-	-	-	-
	Altri accantonamenti	16.298.479,60	6.474.190,96	9.744.288,64	
BA2846	Acc. Rinnovi convenzioni INAIL/ISMECA	5.667.266,89	3.008.292,50	2.658.974,39	88,1%
BA2866	Acc. Rinnovi convenzioni Medo-Sante	771.050,44	419.426,41	351.624,03	86,1%
BA2867	Acc. Rinnovi contrib. urgenza medica	3.790.229,90	1.612.019,20	2.178.210,70	135,1%
BA2870	Acc. Rinnovi contrib. urgenza non medica	685.028,43	278.850,23	406.178,20	135,1%
BA2880	Acc. Rinnovi contrib. comparto	6.919.681,30	949.290,90	6.070.390,40	714,9%
BA2884	Acc. Rinnovi funzioni speciali - art.113 D.L. 502019	6.240,58	-	6.240,58	100,0%
BA2890	Altri accantonamenti	417.444,00	2.316.176,61	1.897.732,61	-82,6%
	TOTALE	31.960.690,26	28.677.676,83	7.015.073,47	

Tabella 72 - Dettaglio accantonamenti

Accantonamenti

Si è provveduto a commentarli nella tabella relativa ai fondi rischi e oneri del passivo capitolo 4.9.

3.16 PROVENTI E ONERI FINANZIARI

CODICE MOD. CE	DESCRIZIONE SOTTOCONTO AZIENDALE	SALDO AL 31/12/2021	SALDO AL 31/12/2020	DIFFERENZA
CA0010	C.1) Interessi attivi	100.000,00	100.000,00	-
CA0020	C.1.A) Interessi attivi su c/tesoreria unica	-	-	-
CA0030	C.1.B) Interessi attivi su c/c postali e bancari	-	-	-
CA0040	C.1.C) Altri interessi attivi	100.000,00	100.000,00	-
CA0050	C.2) Altri proventi	-	-	-
CA0060	C.2.A) Proventi da partecipazioni	-	-	-
CA0070	C.2.B) Proventi finanziari da crediti iscritti nelle immobilizzazioni	-	-	-
CA0080	C.2.C) Proventi finanziari da titoli iscritti nelle immobilizzazioni	-	-	-
CA0090	C.2.D) Altri proventi finanziari diversi dai precedenti	-	-	-
CA0100	C.2.E) Utili su cambi	-	-	-
CA0110	C.3) Interessi passivi	376.691,53	768.195,03	- 391.503,50
CA0120	C.3.A) Interessi passivi su anticipazioni di cassa	-	-	-
CA0130	C.3.B) Interessi passivi su mutui	-	-	-
CA0140	C.3.C) Altri interessi passivi	376.691,53	768.195,03	- 391.503,50
CA0150	C.4) Altri oneri	-	-	-
CA0160	C.4.A) Altri oneri finanziari	-	-	-
CA0170	C.4.B) Perdite su cambi	-	-	-
CZ9999	Totale proventi e oneri finanziari (C)	- 276.691,53	- 668.195,03	391.503,50

La gestione del servizio di cassa è stata aggiudicata alla BNL giusta convenzione rep. N. 435 del 19.09.2019

3.16.1 Indice di Tempestività di pagamento – ITP

Si riporta l'indicatore annuale di tempestività di pagamento che per l'esercizio 2021 è stato pari a -6,58;

- - 6,27 per il 2020;
- - 0,67 per il 2019;
- - 0,43 per il 2018;
- 17,36 per il 2017;
- 17,082 per il 2016;
- 44,13 per il 2015;

L'ITP trimestrale ed annuale – D.L. 24.04.2014 n° 66 - è consultabile sulla pagina <http://www.asppalermo.org/pagina.asp?ID=399>.

L'andamento dell'indice di tempestività dei pagamenti nel corso del 2021 è stato il seguente:

- 1° trimestre: -7,92;
- 2° trimestre: -15,26;
- 3° trimestre: 7,42;
- 4° trimestre: -13,79.



3.17 RETTIFICHE DI VALORE DI ATTIVITÀ FINANZIARIE

Rettifiche di valore di attività finanziarie

Informazione	Caso presente in azienda?	Se sì, illustrare
Nell'esercizio sono state rilevate rettifiche di valore di attività finanziarie?	NO	



3.18 PROVENTI E ONERI STRAORDINARI

CODICE MOD. OE	DESCRIZIONE SOTTOCONTTO AZIENDALE	BALDO AL 31/12/2021	BALDO AL 31/12/2020	DIFFERENZA
EA0000	E.0) Proventi straordinari	31.485.017,74	36.012.183	23.763.729,34
EA0000	E.1.A) Pignorato	-	-	-
EA0000	E.1.B) Altri proventi straordinari	31.485.017,74	36.012.183	23.763.729,34
EA0040	E.1.B.1) Proventi da alienazioni e liberalità diverse	-	-	-
EA0050	E.1.B.2) Sopravvenienze attive	21.488.882,78	3.688.890,75	17.800.000,00
EA0051	E.1.B.2.1) Sopravvenienze attive per quote P.D. vincolate	9.498.882,50	-	9.498.882,50
EA0052	E.1.B.2.2) Sopravvenienze attive all'Azienda sanitaria pubblica della Regione	-	80,00	80,00
EA0053	E.1.B.2.3) Sopravvenienze attive vitacci	2.000.000,28	3.688.810,75	1.688.810,47
EA0054	E.1.B.2.3.A) Sopravvenienze attive vitacci relative alla mobilità strategiale	-	-	-
EA0055	E.1.B.2.3.B) Sopravvenienze attive vitacci relative al personale	-	-	-
EA0056	E.1.B.2.3.C) Sopravvenienze attive vitacci relative alle convenzioni con medici di base	3.298,00	37.18,00	23.880,00
EA0057	E.1.B.2.3.D) Sopravvenienze attive vitacci relative alle convenzioni per la specialistica	40.000,00	1.890.722,24	1.850.722,24
EA0058	E.1.B.2.3.E) Sopravvenienze attive vitacci relative all'acquisto prodotti sanitari da operatori assicurativi	22.369,28	58.229,81	35.860,53
EA0059	E.1.B.2.3.F) Sopravvenienze attive vitacci relative all'acquisto di beni e servizi	900.486,98	47.006,28	853.480,70
EA0060	E.1.B.2.3.G) Altre sopravvenienze attive vitacci	2.421.876,33	3.971.088,33	1.549.212,00
EA0061	E.1.B.3) Inesattanze attive	28.886.945,98	22.433.816,70	6.453.129,28
EA0062	E.1.B.3.1) Inesattanze attive vitacci relative alla mobilità strategiale	-	-	-
EA0063	E.1.B.3.2) Inesattanze attive vitacci relative al personale	-	2.708.888,84	2.708.888,84
EA0064	E.1.B.3.2.C) Inesattanze attive vitacci relative alle convenzioni con medici di base	9.018,32	21.822,34	12.804,02
EA0065	E.1.B.3.2.D) Inesattanze attive vitacci relative alle convenzioni per la specialistica	-	28.821.917,86	28.821.917,86
EA0066	E.1.B.3.2.E) Inesattanze attive vitacci relative all'acquisto prodotti sanitari da operatori assicurativi	883.024,24	-	883.024,24
EA0067	E.1.B.3.2.F) Inesattanze attive vitacci relative all'acquisto di beni e servizi	444.088,24	92.205,64	351.882,60
EA0068	E.1.B.3.2.G) Altre inesattanze attive vitacci	38.847.737,76	138.189.131	99.341.393,24
EA0069	E.1.B.4) Altri proventi straordinari	-	-	-
EA0070	E.2) Oneri straordinari	5.274.220,20	5.274.187,00	33.033,20
EA0070	E.2.A) Pignorato	-	-	-
EA0070	E.2.B) Altri oneri straordinari	5.274.220,20	5.274.187,00	33.033,20
EA0071	E.2.B.1) Oneri in misura di stanziamenti predefiniti	-	8.499,20	8.499,20
EA0072	E.2.B.2) Oneri da rimborsi ad altri processi	832.78,48	-	832.78,48
EA0073	E.2.B.3) Sopravvenienze passive	4.891.070,33	142.525,20	4.748.545,13
EA0074	E.2.B.3.1) Sopravvenienze passive all'Azienda sanitaria pubblica della Regione	18.867,10	323.042,30	304.175,20
EA0075	E.2.B.3.1.A) Sopravvenienze passive all'Azienda sanitaria pubblica relative alla mobilità strategiale	-	-	-
EA0076	E.2.B.3.1.B) Altre sopravvenienze passive all'Azienda sanitaria pubblica della Regione	18.867,10	323.042,30	304.175,20
EA0077	E.2.B.3.2) Sopravvenienze passive vitacci	4.763.282,22	1.62.788,24	4.600.493,98
EA0078	E.2.B.3.2.A) Sopravvenienze passive vitacci relative alla mobilità strategiale	-	-	-
EA0079	E.2.B.3.2.B) Sopravvenienze passive vitacci relative al personale	-	-	-
EA0080	E.2.B.3.2.B.1) Sopravv. passive vitacci relative al personale - dirigenza medica	-	-	-
EA0081	E.2.B.3.2.B.2) Sopravv. passive vitacci relative al personale - dirigenza non medica	-	-	-
EA0082	E.2.B.3.2.B.3) Sopravv. passive vitacci relative al personale - comparto	-	-	-
EA0083	E.2.B.3.2.C) Sopravvenienze passive vitacci relative alle convenzioni con medici di base	-	-	-
EA0084	E.2.B.3.2.D) Sopravvenienze passive vitacci relative alle convenzioni per la specialistica	40.810,07	2.927,90	37.882,17
EA0085	E.2.B.3.2.E) Sopravvenienze passive vitacci relative all'acquisto prodotti sanitari da operatori assicurativi	-	3.96,70	3.96,70
EA0086	E.2.B.3.2.F) Sopravvenienze passive vitacci relative all'acquisto di beni e servizi	4.885.501,86	4.874.794,00	10.707,86
EA0087	E.2.B.3.2.G) Altre sopravvenienze passive vitacci	77.800,89	678.802,24	599.999,35
EA0088	E.2.B.4) Inesattanze passive	155.868,82	4.250.124,20	4.094.255,38
EA0089	E.2.B.4.1) Inesattanze passive per quote P.D. vincolate	-	-	-
EA0090	E.2.B.4.2) Inesattanze passive all'Azienda sanitaria pubblica della Regione	-	284,75	284,75
EA0091	E.2.B.4.3) Inesattanze passive vitacci	65.868,82	4.250.849,45	4.184.980,63
EA0092	E.2.B.4.3.A) Inesattanze passive vitacci relative alla mobilità strategiale	-	-	-
EA0093	E.2.B.4.3.B) Inesattanze passive vitacci relative al personale	-	-	-
EA0094	E.2.B.4.3.C) Inesattanze passive vitacci relative alle convenzioni con medici di base	-	-	-
EA0095	E.2.B.4.3.D) Inesattanze passive vitacci relative alle convenzioni per la specialistica	-	827,28	827,28
EA0096	E.2.B.4.3.E) Inesattanze passive vitacci relative all'acquisto prodotti sanitari da operatori assicurativi	-	-	-
EA0097	E.2.B.4.3.F) Inesattanze passive vitacci relative all'acquisto di beni e servizi	61.779,42	4.249.021,89	4.187.242,47
EA0098	E.2.B.4.3.G) Altre inesattanze passive vitacci	65.4.6.40	2.938,28	62.504,12
EA0099	E.2.B.8) Altri oneri straordinari	-	-	-
EA0000	Totale proventi e oneri straordinari (E)	26.210.797,54	30.738.000,00	25.211.288,70

La superiore tabella evidenzia l'impatto delle componenti reddituali straordinarie sul risultato di esercizio.



Altre informazioni

Informazione	Caso presente in azienda?	Se sì, illustrare
Esistono altre informazioni che si ritiene necessario fornire per soddisfare la regola generale secondo cui "Se le informazioni richieste da specifiche disposizioni di legge non sono sufficienti a dare una rappresentazione veritiera e corretta, si devono fornire le informazioni complementari necessarie allo scopo" (art 2423 cc) ?	NO	

3.19 IMPOSTE E TASSE

CODICE MOD. CE	DESCRIZIONE SOTTOCONTO AZIENDALE	SALDO AL 31/12/2021	SALDO AL 31/12/2020	DIFFERENZA
YA0010	Y.1) IRAP	24.710.924,97	21.373.404,16	3.337.520,81
YA0020	Y.1.A) IRAP relativa a personale dipendente	18.776.878,19	17.829.332,23	947.545,94
YA0030	Y.1.B) IRAP relativa a collaboratori e personale assimilato a lavoro dipendente	5.897.933,14	3.500.622,53	2.397.310,61
YA0040	Y.1.C) IRAP relativa ad attività di libera professione (intramoenia)	36.113,64	43.449,38	- 7.335,74
YA0050	Y.1.D) IRAP relativa ad attività commerciale	-	-	-
YA0060	Y.2) IRES	1.169.997,00	1.016.787,00	153.210,00
YA0070	Y.2.A) IRES su attività istituzionale	1.169.997,00	1.016.787,00	153.210,00
YA0080	Y.2.B) IRES su attività commerciale	-	-	-
YA0090	Y.3) Accantonamento a F.do Imposte (Accertamenti, condoni, ecc.)	-	-	-
YZ9999	Totale imposte e tasse (Y)	25.880.921,97	22.390.191,16	3.490.730,81

L'IRES 2020 è stata determinata secondo le disposizioni fiscali e gli acconti sono stati versati nei termini di legge.

Si fornisce, infine, il CE COVID dal quale si evincono, per ogni singola voce di conto economico, sia i ricavi che i costi sostenuti per far fronte all'emergenza di cui trattasi.

La presente Nota Integrativa contiene i seguenti allegati:

- Dettaglio fondo rischi cause civili **(Allegato 1)**
- Dettaglio fondo rischi personale dipendente **(Allegato 2)**
- Dettaglio fondo rischi autoassicurazione **(Allegato 3)**
- Dati SIOPE ex comma 11 art. 77 quater DL 112/2008 **(Allegato 4)**
- Prospetto pagamenti effettuati oltre i termini previsti dal DPCM 22/9/2014 e indicatore annuale tempi di pagamento anno 2020 **(Allegato 5)**

COG	FAC	MOT	RECORRENTE	AUTORE	ATTI	GI	IMPORTO	MOTIVAZIONE	NOTE	STIMA CALESCIA SOCCORR SCIA	FONDO RISCHI 2009	MEDE PASSIVE 2011	VARIAZIONI SU PASSIVE NON CHISE	PASSIVE CHISE SCNIA ESORSO	PASSIVE CHISE (adverse selection)	PASSIVE CHISE (adverse events)	FONDO RISCHI 2011	
			MARITONNA Paola di Maria e ASB	Maritona	spogli		10.295.131	adverse selection e 200/2011 TARI - requisito indennizzo severità ASB e severità evento di lavoro		scelta	0,00						0,00	
			Borghese Studio odontologico	Maritona	no. O.I.	200/2011	7.112,37	Scopo per esecuzione di art. 201 e 203 c.p.c. di Borghese - Borghese - danni per adde scelta	Scelta Maria Assicurato adde scelta in giudizio	probabile	1.995,30						3.008,30	
			Scaria Antonella	Maritona	esecuzione		225.412,00	Scopo per esecuzione di art. 201 e 203 c.p.c. di Borghese - Borghese - danni per adde scelta	Scelta Maria Assicurato adde scelta in giudizio	probabile	0,00							0,00
			2011 BENTONIA LANA s.r.l.	Maritona	no. O.I.	200/2011	450.794,30	Scopo per esecuzione di art. 201 e 203 c.p.c. di Borghese - Borghese - danni per adde scelta	Scelta Maria Assicurato adde scelta in giudizio	probabile	126.857,19							590.657,29
			2011 BENTONIA LANA s.r.l.	Maritona	no. O.I.	200/2011	24.244,71	Scopo per esecuzione di art. 201 e 203 c.p.c. di Borghese - Borghese - danni per adde scelta	Scelta Maria Assicurato adde scelta in giudizio	probabile	0,00							0,00
			2011 BENTONIA LANA s.r.l.	Maritona	no. O.I.	200/2011	4.100,00	Scopo per esecuzione di art. 201 e 203 c.p.c. di Borghese - Borghese - danni per adde scelta	Scelta Maria Assicurato adde scelta in giudizio	probabile	0,00							0,00
			2011 BENTONIA LANA s.r.l.	Maritona	no. O.I.	200/2011	1.794.100,00	Scopo per esecuzione di art. 201 e 203 c.p.c. di Borghese - Borghese - danni per adde scelta	Scelta Maria Assicurato adde scelta in giudizio	probabile	1.248,87							1.248,87
			2011 BENTONIA LANA s.r.l.	Maritona	no. O.I.	200/2011	111.467,00	Scopo per esecuzione di art. 201 e 203 c.p.c. di Borghese - Borghese - danni per adde scelta	Scelta Maria Assicurato adde scelta in giudizio	probabile	55.780,50							67.147,50
			2011 BENTONIA LANA s.r.l.	Maritona	no. O.I.	200/2011	200.000,00	Scopo per esecuzione di art. 201 e 203 c.p.c. di Borghese - Borghese - danni per adde scelta	Scelta Maria Assicurato adde scelta in giudizio	probabile	0,00							0,00
			2011 BENTONIA LANA s.r.l.	Maritona	no. O.I.	200/2011	1.000.000,00	Scopo per esecuzione di art. 201 e 203 c.p.c. di Borghese - Borghese - danni per adde scelta	Scelta Maria Assicurato adde scelta in giudizio	probabile	500.000,00							500.000,00
			2011 BENTONIA LANA s.r.l.	Maritona	no. O.I.	200/2011	42.500,00	Scopo per esecuzione di art. 201 e 203 c.p.c. di Borghese - Borghese - danni per adde scelta	Scelta Maria Assicurato adde scelta in giudizio	probabile	26.500,20							69.000,20
			2011 BENTONIA LANA s.r.l.	Maritona	no. O.I.	200/2011	1.000.000,00	Scopo per esecuzione di art. 201 e 203 c.p.c. di Borghese - Borghese - danni per adde scelta	Scelta Maria Assicurato adde scelta in giudizio	probabile	300.000,00							300.000,00

COG.	FISC. NOT.	RECORRENTE	AUTISTIV.	ATTO	DI.	IMPORTO	MOTIVAZIONE	NOTE	STIMA ECONOMICA SOGGIORNO ENCA	FONDO RISCHI 2009	RECUP. PRATICHE 2001	VALUTAZIONE SU PRATICHE NON CHISE	PRATICHE CHISE SENZA ERRORI	PRATICHE CHISE (addebito nonchise)	PRATICHE CHISE (addebito rischi)	FONDO RISCHI 2001
	647	2003 Clinical Course	Chile di agosto	Pro. DI	352908	41.816,54	condotta 2003 - cassa 2008 (salvo 03007)	SC 00276	problema	1.818,04						1.078,31
	126	2007 Clinical Course	Chile di agosto	Pro. DI	307097	13.329,87	Chage di fronte 006007	SC 00276	problema	03.558,87						13.329,87
	483	2007 Clinical Course	Chile di agosto	Pro. DI	271949	21.039,81	Luigi e settembre 2008 (salvo 002007)	SC 00276	problema	21.039,81						21.039,81
	648	2007 Clinical Course	Chile di agosto	Pro. DI	302007	28.431,81	Non - Quarta 08 (salvo 002007)	SC 00276	problema	28.431,81						28.431,81
	616	2008 Clinical Course	Chile di agosto	Pro. DI	198708	20.170,00	Luigi Agusti, settembre 2008 (salvo 002007)	SC 00276	problema	20.170,00						20.170,00
	18	2003 C.M.D.	Chile di agosto	Pro. DI	429189	179.000,00	Chage-Chage 07	SC 00276	problema	23.178,00						23.178,00
	507	2009 Cassone di pasta	Chile di agosto	Pro. DI	144.026,47	144.026,47	prestito per pasta	problema	144.026,47							144.026,47
	207	2010 B.P. S. - Cassone di pasta	Chile di agosto	Pro. DI	10.200,00	10.200,00	al sensi dell'art.2 R.D. 14/9/1910 N. 538 - addebito Chage mediate DI 18	problema	1.302,80							5.262,80
	208	2010 B.P. S. - Cassone di pasta	Chile di agosto	Pro. DI	20.000,00	20.000,00	al sensi dell'art.2 R.D. 14/9/1910 N. 538 - addebito Chage mediate DI 18	problema	19.980,00							19.980,00
	209	2010 B.P. S. - Cassone di pasta	Chile di agosto	Pro. DI	2.000,00	2.000,00	al sensi dell'art.2 R.D. 14/9/1910 N. 538 - addebito Chage mediate DI 18	problema	1.004,47							1.004,47
	210	2010 B.P. S. - Cassone di pasta	Chile di agosto	Pro. DI	70.000,00	70.000,00	al sensi dell'art.2 R.D. 14/9/1910 N. 538 - addebito Chage mediate DI 18	problema	70.000,00							70.000,00
	211	2010 B.P. S. - Cassone di pasta	Chile di agosto	Pro. DI	4.000,00	4.000,00	al sensi dell'art.2 R.D. 14/9/1910 N. 538 - addebito Chage mediate DI 18	problema	4.000,00							4.000,00
	212	2010 B.P. S. - Cassone di pasta	Chile di agosto	Pro. DI	21.178,00	21.178,00	al sensi dell'art.2 R.D. 14/9/1910 N. 538 - addebito Chage mediate DI 18	problema	21.178,00							21.178,00

COE	FASCI	NOT	INCIDENTE	AUTORITA'	ATTO	GI	IMPORTO	NOTIFICAZIONE	NOTE	STIMA SUCCESSIONE SINCR	FONDO RICHI 2000	MOVIE PASTORIE	VALUTAZIONE SU PASTORIE NON CIBATE	PASTORIE CIBATE (SINCR ESBORNO)	PASTORIE CIBATE (adesso non ciba)	PASTORIE CIBATE (adesso agendo a regole)	FONDO RICHI 2001
	03	2014	La Medesima Casa di Cura	Giudice	Cessione		271.571,81 (Invalsi)	Spese di gestione per creditori - segue art. 2012 del D.L. 92 (Invalsi)		probabile	82.972,86						162.073,95
	05	2014	Giulia Esposito	Giudice	Cessione		500.000,00	liquidazione beni	debito senza adempiti creditori	probabile	24.000,00				28.000,00		0,00
	06	2010	Nevo-Fincostruzioni s.r.l. Casa di Cura	Giudice	Decreto GI	2009/14	11.900,00	Pagamento (Invalsi n. 40874 - D.Lgs 231/03)		probabile	11.900,00						11.900,00
	08	2014	Cassa Europea S.p.A.	Giudice	Decreto GI	2009/14	912.744,00	Pagamento (Invalsi del 2006-2007-2008)		probabile	0,00						0,00
	09	2014	Consorzio Fincostruzioni + 1	Giudice	Decreto		18.914,00	liquidazione art. 14 e 14 bis del D.L. 92 del 2012		probabile	6,00						0,00
	20	2014	Edilizia Domestica	Giudice	Decreto		8.976,20	debito senza adempiti		probabile	0,00						0,00
	21	2014	Edilizia Domestica	Giudice	Decreto		313.666,20	debito senza adempiti		probabile	250.566,20		62.757,60				313.666,20
	22	2014	Edilizia Domestica	Giudice	Decreto		209.500,40	debito senza adempiti		probabile	190.000,20						190.000,20
	23	2014	Edilizia Domestica	Giudice	Decreto		1.400.000,00	debito senza adempiti		incerto	6,00						6,00
	24	2014	Edilizia Domestica	Giudice	Decreto		1.572,40	debito senza adempiti		probabile	0,00						0,00
	119	2014	Giudice Civile + Reg. s.r.l.	Commissione Liquidazione Previdenziale GI	Decreto		1.500,00	liquidazione del giudice n. 40975 R.G., sentenza sentenza n. 134/15		probabile	750,00						750,00
	120	2014	Giudice Civile + Reg. s.r.l.	Commissione Liquidazione Previdenziale GI	Decreto		1.500,00	liquidazione del giudice n. 40975 R.G., sentenza sentenza n. 134/15		probabile	750,00						750,00
	177	2010	Fincostruzioni s.r.l.	Commissione Liquidazione Previdenziale GI	Decreto		1.600,00	liquidazione del giudice n. 20710 R.G., sentenza sentenza n. 134/15		probabile	750,00						750,00

COO	VOCE	NOTA	INCORRENTE	AUTOSTIVA	ATTO	DL	IMPORTO	MOTIVAZIONE	NOTE	STIMA DISECCA SOCCORRE FINO	FONDO RISCHIA 2009	NOTE PAR-TORRE 2011	VALUTAZIONE SU PRATICHE NON CHISE	PRATICHE CHISE SENZA ESORSIO	PRATICHE CHISE (addebito riservato)	PRATICHE CHISE (addebito regolare)	FONDO RISCHI 2011
478	078	2011	Onafranca Economici s.r.l. s.a.s.	Commissione Tribunale Provincia di PA	Rovigo		1.500,00	risoluzione del giudice n. 287/10 R.G. emessa in sentenza n. 1342/15 Cassazione		prevedibile	1.500,00						1.500,00
479	088	2011	La 1esima Società Cooperativa	Commissione Tribunale Provincia di PA	Rovigo		1.500,00	risoluzione del giudice n. 407/10 R.G. emessa in sentenza n. 1342/15 Cassazione		prevedibile	1.500,00						1.500,00
480	188	2011	Di Salvo Onfranchi s.r.l.	Commissione Tribunale Provincia di PA	Rovigo		1.500,00	risoluzione del giudice n. 287/10 R.G. emessa in sentenza n. 1342/15 Cassazione		prevedibile	1.500,00						1.500,00
481	188	2011	Cooperativa Agraria Calabroli Onfranchi s.r.l.	Commissione Tribunale Provincia di PA	Rovigo		1.500,00	risoluzione del giudice n. 287/10 R.G. emessa in sentenza n. 1342/15 Cassazione		prevedibile	0,00						0,00
482	191	2011	Sigmo Maris s.r.l. s.a.s.	Commissione Tribunale Provincia di PA	Rovigo		1.500,00	risoluzione del giudice n. 287/10 R.G. emessa in sentenza n. 1342/15 Cassazione		prevedibile	1.500,00						1.500,00
483	191	2011	Stanzola S.r.l.	Commissione Tribunale Provincia di PA	Rovigo		1.500,00	risoluzione del giudice n. 287/10 R.G. emessa in sentenza n. 1342/15 Cassazione		prevedibile	1.500,00						1.500,00
484	193	2011	Maresse di Leonida Sergio	Commissione Tribunale Provincia di PA	Rovigo		1.500,00	risoluzione del giudice n. 287/10 R.G. emessa in sentenza n. 1342/15 Cassazione		prevedibile	1.500,00						1.500,00
485	194	2011	Real e Dignale s.a.s.	Commissione Tribunale Provincia di PA	Rovigo		1.500,00	risoluzione del giudice n. 287/10 R.G. emessa in sentenza n. 1342/15 Cassazione		prevedibile	1.500,00						1.500,00
486	195	2011	Sanini Onfranchi s.r.l.	Commissione Tribunale Provincia di PA	Rovigo		1.500,00	risoluzione del giudice n. 287/10 R.G. emessa in sentenza n. 1342/15 Cassazione		prevedibile	1.500,00						1.500,00
487	196	2011	La Suda Giorgio s.r.l.	Commissione Tribunale Provincia di PA	Rovigo		1.500,00	risoluzione del giudice n. 415/10 R.G. emessa in sentenza n. 1342/15 Cassazione		prevedibile	1.500,00						1.500,00
488	197	2011	Luigi Dalmasone s.r.l.	Commissione Tribunale Provincia di PA	Rovigo		1.500,00	risoluzione del giudice n. 367/10 R.G. emessa in sentenza n. 1342/15 Cassazione		prevedibile	1.500,00						1.500,00
489	202	2011	La Belle Tennesse	Tribunale	Rovigo (L)	000015	16.666,00	risoluzione del giudice n. 407/10 R.G. emessa in sentenza n. 1342/15 Cassazione		prevedibile	0,00						0,00
490	203	2011	Stella S.p.A.	Tribunale	Rovigo		8.116,00	risoluzione del giudice n. 207/10 R.G. emessa in sentenza n. 1342/15 Cassazione		prevedibile	8.116,00						8.116,00

COG	FASC	NOT	PROCESSANTE	AUTORE/F	ATTO	D.L.	IMPONTO	MOTIVAZIONE	NOTE	STIMA CARICHI SUCCESSORI EMDA	FONDO RISCHI 2020	MOVIE PRATICHE 2021	VALUTAZIONE SE PRATICHE NON CHIUSO	PRATICHE CHIUSE EMDA ESERCIZIO	PRATICHE CHIUSE (escluso rinvii)	PRATICHE CHIUSE adempite rispetto a legge	FONDO RISCHI 2021	
	274	2020	Unid Liba	Tribunale	Chiusura		3.111,00	restituzione danni liquidazione in caso di n.317 sentenza del Tribunale di Palermo D.L. n. 201403/19 del 01/12/2019		senza	0,00						0,00	
	276	2020	Fedeleone (Piemonte - Piemonte)	Tribunale	Scritto D.I.	4030715	515,000	Impugnato ricorso nella sentenza di primo grado n. 2014/4030715 del 01/12/2019		probabile	207.588,00						207.588,00	
	280	2020	Fedeleone (Piemonte - Piemonte)	Tribunale	Scritto D.I.	4030715	400.000	Impugnato ricorso nella sentenza di primo grado n. 2014/4030715 del 01/12/2019		probabile	201.404,00							201.404,00
	279	2020	Manfredi (Piemonte - Piemonte)	Tribunale	Scritto D.I.	3152715	18.870,50	Proponendo tutela arretrata n. 2016/11170715 del 01/12/2019		probabile	8.405,20							8.405,20
	282	2020	Manfredi (Piemonte - Piemonte)	Tribunale	Scritto D.I.	3229715	8.504,27	Proponendo tutela arretrata n. 2016/11170715 del 01/12/2019		probabile	3.282,17							3.282,17
	284	2020	Giudice (Piemonte - Piemonte)	Commissione Tributaria Regionale di PA	Scritto		1.300,00	Accertazione di pubblica utilità n. 14025715 del 01/12/2019		probabile	780,00							780,00
	285	2020	La Maddalena S.p.A. Casa di Cura	Corte d'Appello	Scritto		33.000	Allegato sentenza n. 14025715 del 01/12/2019		probabile	18.584,71							18.584,71
	286	2020	Agenda (Piemonte - Piemonte)	Tribunale			33.981,50	Allegato sentenza n. 14025715 del 01/12/2019		probabile	9.761,20							9.761,20
	287	2020	Dianna (Piemonte - Piemonte)	Corte d'Appello	Scritto		20.000,00	Allegato sentenza n. 14025715 del 01/12/2019		probabile	13.000,00							13.000,00
	288	2020	La Maddalena S.p.A. Casa di Cura	Corte d'Appello	Scritto		773.407,44	Allegato sentenza n. 14025715 del 01/12/2019		probabile	773.407,44							773.407,44
	289	2020	Manfredi (Piemonte - Piemonte)	Corte d'Appello	Scritto		47.000,00	Allegato sentenza n. 14025715 del 01/12/2019		probabile	23.100,00							23.100,00
	290	2020	Manfredi (Piemonte - Piemonte)	Corte d'Appello	Scritto		1.000,00	Allegato sentenza n. 14025715 del 01/12/2019		probabile	0,00							0,00

COD	TIPOC	WRT	ACCREDIT	AUTORITA'	ATTO	DL	IMPORTO	NOTIFICAZIONE	NOTE	STIMA GARANZIA SICCOMBI ENCL	FONDO RISCHI 2009	MODALITA' PAGAMENTO	VALUTAZIONE SU PATICHE NON CHIESE	PATICHE CHIESE SENZA ESPROZZO	PATICHE CHIESE (addebito mancato)	PATICHE CHIESE (differenzia liquidita' e prezzi)	FONDO RISCHI 2011
		32	2010	Industria	Chiusura		320.000,00	sentenza n. 4427/09 del 18/06/09 del Tribunale di Padova del 18/06/09		proibita	46.000,00			46.000,00			5,82
		46	2010	Industria	Corte d'Appello Padova		541.806,43	sentenza n. 4427/09 del 18/06/09 del Tribunale di Padova del 18/06/09		proibita	273.840,73						273.840,73
			2010	Corte d'Appello Padova			61.000,00			proibita	51.000,00						5,82
		75	2010	Corte d'Appello Padova			660,24	sentenza n. 4427/09 del 18/06/09 del Tribunale di Padova del 18/06/09		proibita	427,32						427,32
		121	2010	Corte d'Appello Padova			61.294,00	sentenza n. 4427/09 del 18/06/09 del Tribunale di Padova del 18/06/09		proibita	0,00						0,00
		145	2010	Corte d'Appello Padova			7.745,54	sentenza n. 4427/09 del 18/06/09 del Tribunale di Padova del 18/06/09		proibita	2.273,94						14.273,94
		146	2010	Corte d'Appello Padova			60.516,00	sentenza n. 4427/09 del 18/06/09 del Tribunale di Padova del 18/06/09		proibita	42.359,47						42.359,47
		150	2010	Corte d'Appello Padova			114.295,78	sentenza n. 4427/09 del 18/06/09 del Tribunale di Padova del 18/06/09		proibita	24.288,73						24.288,73
		2010		Corte d'Appello Padova			2.800.000,00			proibita	1.460.806,13						1.460.806,13
		172	2010	Corte d'Appello Padova			403,41	sentenza n. 4427/09 del 18/06/09 del Tribunale di Padova del 18/06/09		proibita	231,71						231,71
		2010		Corte d'Appello Padova			13.913,30			proibita	6.000,42						6.000,42
		199	2010	Corte d'Appello Padova			14.000,00			proibita	7.496,53						7.496,53
		200	2010	Corte d'Appello Padova			28.855,31			proibita	0,00						0,00
		279	2010	Corte d'Appello Padova			1.202,95			proibita	156,30						156,30
		280	2010	Corte d'Appello Padova			1.494,42			proibita	742,71						742,71

COD.	FASC.	NOF.	INCOGNITE	AUTORITY	ATTO	DL	IMPORTO	MOTIVAZIONE	NOTE	STIMA SICCOMI DEDA	FONDO RESCII 2019	RIORIE PLATICHE 2021	VALUTAZIONE SU PLATICHE NON CHISE	PLATICHE CHISE SENZA ESERCIZIO	PLATICHE CHISE (adesso procedenti)	PLATICHE CHISE difficili rispetto a regole	FONDO RESCII 2021	
201	201	2017	Matteo Deola	Tribunale	Decreto D.L.	18/2017	1.420,27	sentenza n. 10417 del Tribunale di Catania R.O. 10402/17 D.P. in Data 10/04/17 (Cm. 098)		794,14							794,14	
220	220	2017	Marino Mucci	Tribunale	Decreto D.L.	19/2017	1.807,79	sentenza n. 10417 del Tribunale di Catania R.O. 10402/17 D.P. in Data 10/04/17 (Cm. 098)		823,92								823,92
207	207	2017	Massimo Marandino	Tribunale	Decreto D.L.	10/2017	1.439,36	sentenza n. 10417 del Tribunale di Catania R.O. 10402/17 D.P. in Data 10/04/17 (Cm. 098)		698,18								698,18
203	203	2017	Marina Mucci	Tribunale	Decreto D.L.	18/2017	1.730,00	sentenza n. 10417 del Tribunale di Catania R.O. 10402/17 D.P. in Data 10/04/17 (Cm. 098)		800,48								800,48
208	208	2017	Piero Mucci	Tribunale	Decreto D.L.	18/2017	1.850,20	sentenza n. 10417 del Tribunale di Catania R.O. 10402/17 D.P. in Data 10/04/17 (Cm. 098)		620,62								620,62
209	209	2017	Giuliana Ruggieri	Tribunale	Decreto D.L.	18/2017	1.270,27	sentenza n. 10417 del Tribunale di Catania R.O. 10402/17 D.P. in Data 10/04/17 (Cm. 098)		666,85								666,85
206	206	2017	Stefano Mici	Tribunale	Decreto D.L.	09/2017	1.420,57	sentenza n. 10417 del Tribunale di Catania R.O. 10402/17 D.P. in Data 10/04/17 (Cm. 098)		772,88								772,88
205	205	2017	Carlo di Cava Valletta s.r.l.	Tribunale	Decreto D.L.	17/2017	61.449,82	sentenza n. 10417 del Tribunale di Catania R.O. 10402/17 D.P. in Data 10/04/17 (Cm. 098)		83.449,82								83.449,82
204	204	2017	Federico Albonico - Ferruccio	Tribunale	Decreto D.L.	15/2017	111.204,07	sentenza n. 10417 del Tribunale di Catania R.O. 10402/17 D.P. in Data 10/04/17 (Cm. 098)		30.387,25								30.387,25
207	207	2017	Michele Emanuele	Tribunale	Decreto D.L.	09/2017	82.736,60	sentenza n. 10417 del Tribunale di Catania R.O. 10402/17 D.P. in Data 10/04/17 (Cm. 098)		11.289,24								11.289,24
205	205	2017	Carlo Deiana s.r.l. di gestione del ricorso LA	Tribunale	Decreto D.L.	10/2017	10.000,00	sentenza n. 10417 del Tribunale di Catania R.O. 10402/17 D.P. in Data 10/04/17 (Cm. 098)		4.000,00								4.000,00
201	201	2017	Enel Ital Credito Sviluppo S.p.A.	Tribunale	Decreto D.L.	19/2017	244.110,19	sentenza n. 10417 del Tribunale di Catania R.O. 10402/17 D.P. in Data 10/04/17 (Cm. 098)		272,88								272,88
202	202	2017	Carina Salsano Quacchi	Tribunale	Decreto D.L.	10/2017	600.000,00	sentenza n. 10417 del Tribunale di Catania R.O. 10402/17 D.P. in Data 10/04/17 (Cm. 098)		30.000,00								30.000,00
202	202	2017	Enel Ital Credito Sviluppo S.p.A.	Tribunale	Decreto D.L.	10/2017	541.181,01	sentenza n. 10417 del Tribunale di Catania R.O. 10402/17 D.P. in Data 10/04/17 (Cm. 098)		229,58								229,58
202	202	2017	Industria Italiana PA (gruppo) - Interventi di rete Fermanco - Fermanco Andico	Tribunale	Decreto D.L.	10/2017	420.207,90	sentenza n. 10417 del Tribunale di Catania R.O. 10402/17 D.P. in Data 10/04/17 (Cm. 098)		214.003,25								214.003,25

COG	FASC	NOT	INCORRENTE	AUTORTIV	ATTO	DI	IMPONTO	MOTIVAZIONE	NOTE	STMA SERRAVALLE SOCIUM SNOA	FONDO RISCHI 2000	RISCHI PATRIZIE 2001	VALUTAZIONE SU PATRIZIE NON CIRRE	PATRIZIE CIRRE SNOA 2000/2001	PATRIZIE CIRRE (aliquota riservata)	PATRIZIE CIRRE aliquota riservata a paghe	FONDO RISCHI 2001
	216	2017	IMP 2 E	Trasuda	Risparmio D.I.	198017	30.538,20	in ordine rispetto al dg sentenza n. 3029/17 del Tribunale di P.ta dichiarazione del giudice n. 3011/2017 R.G.		prevedibile	25.319,10						25.319,10
	21	2018	Valutare Cause di Cosa S.r.l.	Trasuda	Risparmio D.I.	198018	2.617.207,20	210110210100	Impugnato sentenza anno 2015 R.G. 136793 D.L.g. 210100	prevedibile	1.028.200,00						1.028.200,00
	26	2018	Mural Giovanni Ferrarola	Giudice di Pace/Risparmio D.I.	279018		488,20	Impugnato sentenza di appellazione in ordine n. 1719/18 della Corte di Appello di P.ta Competenza pendente		prevedibile	504,26						504,26
	30	2018	D. S. Istituto Dispositivo Serravallo S.r.l.	Corte d'Appello	Catanzaro		1.270.800,00	per la revoca sentenza n. 142917 S.O. n. 194/13 sentenza della Corte di Appello di P.ta sentenza n. 2014/2017 sentenza n. 22915 del Trib. di P.ta		prevedibile	1.248.712,14						1.248.712,14
	35	2018	Demaria Miriam Cause di Cosa S.r.l.	Corte d'Appello	Catanzaro		433.280,00	previdenza sentenza anni 2014/2015 sentenza n. 22915 del Trib. di P.ta		prevedibile	216.626,00						216.626,00
	403	2018	Candela Cause di Cosa S.p.a.	1 Tribunale	Risparmio D.I.	1198018	9.018,00	previdenza sentenza anno al dg. Sentenza Formazione/Concorso Serravallo/Socium del 2015 n. 4282/15		prevedibile	4.800,00						4.800,00
	119	2018	Rea Cause S.R.L.	1 Tribunale	Catanzaro		24.126,00	previdenza sentenza anno al dg. Sentenza Formazione/Concorso Serravallo/Socium del 2015 n. 4282/15		prevedibile	24.126,00						24.126,00
	141	2018	Biaggio Cause di Cosa	Corte di Cassazione	Risparmio		1.000.000,00	sentenza la sentenza n. 20506/17 anno di Appello S.O. n. 1402/12		prevedibile	700.000,00						700.000,00
	142	2018	Marcello Demarola	1 Tribunale	Risparmio		70.000,00	sentenza la sentenza n. 20506/17 anno di Appello S.O. n. 1402/12		prevedibile	13.000,00						13.000,00
	143	2018	Doppio Via Dom S.r.l.	1 Tribunale	Risparmio D.I.	398018	6.448,00	previdenza sentenza anno al dg. Sentenza Formazione/Concorso Serravallo/Socium del 2015 n. 4282/15		prevedibile	4.204,26						4.204,26
	172	2018	Cassara di Langosca e Cassara	1 Tribunale	Risparmio D.I.	307018	618.973,20	previdenza sentenza anno al dg. Sentenza Formazione/Concorso Serravallo/Socium del 2015 n. 4282/15		prevedibile	618.973,20						618.973,20
	186	2018	Gianni Rosella e i fratelli di Valeri	Corte di Appello	Catanzaro		120.000,00	previdenza sentenza anno al dg. Sentenza Formazione/Concorso Serravallo/Socium del 2015 n. 4282/15		prevedibile	51.500,00						51.500,00
	188	2018	Arenata Spazio Serravallo Serravallo (ASST)	1 Tribunale	Risparmio D.I.	130018	256.314,00	previdenza sentenza anno al dg. Sentenza Formazione/Concorso Serravallo/Socium del 2015 n. 4282/15		prevedibile	256.314,00						256.314,00
	209	2018	Linea S.r.l.	Commissione Tribunale Risparmio	Risparmio		1.500,00	previdenza sentenza anno al dg. Sentenza Formazione/Concorso Serravallo/Socium del 2015 n. 4282/15		prevedibile	1.500,00						1.500,00

COO.	FASC.	SETT.	SCORRENTE	AUTORITY	ATTO	DL	REPORTO	MOTIVAZIONE	NOTE	STIMA ORIGINARIA RISCHIO	FONDO RISCHI 2020	MAJORE PRATICHE 2021	VALUTAZIONE SU PRATICHE 2020	PRATICHE CRISIE SENZA ESORDIO	PRATICHE CRISIE (adverse events)	PRATICHE CRISIE (adverse events) a pag. 1	FONDO RISCHI 2021
481	287	2018	2018 A.1.	Commissione Tribunale Napoli	Aperto		1.500,00	documentazione in pubblica amministrazione. Es. 4/2018 della Commissione		probabile	1.500,00						1.500,00
Firma	287	2018	Federazione Urbana	Corte d'Appello Napoli	Aperto		507.991,00	divisa emessa in 1/8/2018 dal Tribunale di Napoli di PV		probabile	429.131,25						429.131,25
Firma	279	2018	Talano Lusso s.r.l. s.n.c. Firenze	Corte d'Appello Napoli	Aperto		1.500,00	avviso emesso in 1/8/2018 dal Tribunale di Napoli di PV		probabile	3.000,00						3.000,00
481	240	2018	Ministero della Difesa - Agenzia Italiana Difesa D. O. di Firenze		Ordinanza di ingiunzione		16.217,20	in art. 481/2009 art. 412 D. O. 630/00.		probabile	5.709,68						5.709,68
481	279	2018	Omnia S.r.l.	Corte d'Appello Napoli	Chiuso		23.900,33	Chiusione contabile applicativa tramite n.1 Aggravato eterodiretti.		probabile	23.900,33						23.900,33
481	280	2018	Chimex (s.p.a. di custodia e finanzia della Banca IMI)	Corte di Cassazione Torino	Chiuso	1/4/2018	435,00	Impugnato Tribunale di Torino del 21/07/18.		probabile	635,00						635,00
481	283	2018	NovoCaselli S.p.A.	Comitato di Ammin.			0,00	aperta - Ristrutturata di Torino tramite		in attesa di istruttoria	0,00						0,00
481	240	2018	Risparmio Leonardo	Corte di Cassazione Torino	Chiuso		2.520,00	risarcimento danni fatto dal 10/07/18 con sede di proprio del Ag.		in attesa di istruttoria	0,00						0,00
481	248	2018	A.O. Ospedal Riuniti Villa Santa-Cecilia	Corte d'Appello Napoli	Aperto		81.271,30	Avviso la sentenza n. 24/07/18 emessa dal T.O. di Napoli del 13/07/18.		in attesa di istruttoria	0,00						0,00
481	43	2018	Z.Z. Quindici del Fagnano	Corte d'Appello Napoli	Chiuso		211.029,80	Finanzia pagamento della sentenza senza di pagare a 22/07/17		probabile	211.029,80						211.029,80
Firma	3	2018	Finanziaria del Cambio Strategie - Firenze	Corte di Cassazione Torino	Chiuso	01/06/18	807,96	Finanzia pagamento della sentenza senza di pagare a 22/07/17		probabile	807,96						807,96
Firma	86	2018	Quindici servizi sanitari	Corte d'Appello Napoli	Aperto		44.000,00	Avviso la sentenza n. 28/07/18 del Tribunale di Napoli del 13/07/18.		probabile	20.000,00						20.000,00
481	198	2018	Capital Diamond	CAS	Aperto		50.000,00	50.000,00 dividendi parzialmente pagati		probabile	5.000,00						5.000,00
481	194	2018	Clignardo Salsiccia	Tribunale Napoli	Chiuso		26.239,79	Impugnato tribunale Napoli del 20/12/18. In Cassazione n. 40801/18.		probabile	26.239,79						26.239,79
Firma	121	2018	Gruppi Sanitari (in parola s.n.c. di Assistenza Finanziaria Capital s.n.c.)	Tribunale Napoli	Chiuso		10.000,00	Impugnato tribunale Napoli del 20/12/18. In Cassazione n. 40801/18.		probabile	20.000,00						20.000,00

COD.	RAZIO	NOTA	INCORPORANTE	AUTOGRAF.	ATTO	D.L.	IMPORTO	MODALITA'	NOTE	PRIMA AZIONE DOCCIA ENEA	FONDO RISCHI 2011	RIORIE PSAICHE 2011	VALUTAZIONE DEI PARICHE NON CORRE	PARICHE CAUSE SENZA ESCLUSIO	PARICHE CAUSE (addebito riservato)	PARICHE CAUSE (addebito riservato)	FONDO RISCHI 2011
182		2010	Casati S.p.A.	Tribunale	Chiusura		1.479.686,50	Procedimento concorsuale di liquidazione n. 112 del 2008.		probabile	1.000.000,00						1.000.000,00
181		2010	Genova S.p.A.	Corte di Cassazione	Provvista		492.960,00	condanna alla condanna n. 2310/10.		probabile	263.313,00						263.313,00
180		2010	Obelisk Edizioni Srl	Tribunale	Provvista D.L.	1020/10	24.861,20	Procedimento liquidazione D.L. n. 21/10.		probabile	24.861,20						24.861,20
202		2010	Alitalia 100, n. 5 SpA	Corte di Cassazione	Provvista D.L.	860/10	251.000,00	Procedimento concorsuale n. 2011 - D.L. n. 21/10.		probabile	731,00						731,00
201		2010	Genova S.p.A.	Tribunale	Provvista D.L.	2000/10	108.146,00	Procedimento concorsuale n. 2011 - D.L. n. 21/10.		probabile	0,00						0,00
200		2010	Managers Selection	Tribunale	Provvista		100.000,00	Procedimento concorsuale n. 2011 - D.L. n. 21/10.		probabile	146.042,20						146.042,20
217			Asitalia Servizi ed Affari	Corte di Cassazione	Provvista		10.853,40	Procedimento concorsuale n. 2011 - D.L. n. 21/10.		probabile	2.000,00						2.000,00
205			Genoa Dispensation Spa Meritico	Corte di Cassazione	Provvista		22.211,00	Procedimento concorsuale n. 2011 - D.L. n. 21/10.		probabile	100.073,54						100.073,54
204			Albonghi Pirelli	Tribunale Provvista	Provvista		22.211,00	Procedimento concorsuale n. 2011 - D.L. n. 21/10.		probabile	20.211,00						20.211,00
203			Fruit Anticorona	Tribunale	Provvista		18.000,00	Procedimento concorsuale n. 2011 - D.L. n. 21/10.		probabile	18.000,00						18.000,00
202			Bela srl s. r. l.	Corte di Cassazione	Provvista		3.961,80	Procedimento concorsuale n. 2011 - D.L. n. 21/10.		probabile	0,00						0,00
201			Belvedere Vini	Corte di Cassazione	Provvista		3.961,80	Procedimento concorsuale n. 2011 - D.L. n. 21/10.		probabile	3.961,80						3.961,80
200			Doctus Strategica	Tribunale	Provvista D.L.	115/10	20.286,37	Procedimento concorsuale n. 2011 - D.L. n. 21/10.		probabile	20.286,37						20.286,37
199			Viscomi Ricambio e Riparazione Motori s. r. l.	Tribunale	Provvista D.L.		12.000,00	Procedimento concorsuale n. 2011 - D.L. n. 21/10.		probabile	12.000,00						12.000,00

COO.	FISC. ANF.	ACCREDITATE	AUTORITY	ATTO	DL	SPENSO	NOTIZIONE	NOTE	STIMA GARANZIA SCORSO DUA	FONDO RISCHI 2021	RIORIE PRATICHE 2021	VALUTAZIONE SU PRATICHE NON CHISE	PRATICHE CHISE SCELTA ESERCIZIO	PRATICHE CHISE (adverse monetary)	PRATICHE CHISE (adverse capital)	FONDO RISCHI 2021
	226	Federale north	Toronto	Processo Ad C.F.R.		61.000,00	17.12.2015 - lavoro mercato fondi previdenza		61.000,00							61.000,00
	420	AAAP	Toronto	Processo 01		64.827,19	21.09.10 - lavoro mercato 2019		0,00							64,827,19
	494	Capital Services	USA	Agenda		6,00	accoglienza sentenza 2007/3 SAC - Dada previdenza	in attesa informazione	6,00							6,00
	18	2007/3 caso Casarico in liquidazione	Toronto Palermo	sent. di ristrette		601.207,51	liquidazione società 17/02/19 - ricezione di atti di riferimento in liquidazione	probabile	481.944,87							480.945,47
	60	2007/3 Maltoni S.p.A.	Ita	Processo					0,00							0,00
	22	2007/3 Pirelli Obiettivo s.r.l. VMA Aurora Data	FR	Processo origin aggr.					0,00							0,00
	26	2007/3 Alitalia Solutions srl	Toronto Palermo	cc. 01		917,00	lavori nel 194/19 PTE 2019	probabile	1.900,00							1.900,00
	26	2007/3 Alitalia Solutions srl	Toronto Palermo	cc. 01		914,00	lavori manutenzione spazio B718 - Schindler 2017	probabile	971.000,00							971.000,00
	26	2007/3 Alitalia Solutions srl	Toronto Palermo	cc. 01		827,00	lavori manutenzione spazio B718 - Alitalia spazio 2018 - Alitalia 2019	probabile	86.000,00							86.000,00
	21	2007/3 Alitalia Solutions srl	Toronto Palermo	cc. 01		928,00	lavori manutenzione spazio B718 - Alitalia spazio 2018/2019	probabile	78.788,17							78.788,17
	22	2007/3 Alitalia Solutions srl	Toronto Palermo	cc. 01		928,00	lavori manutenzione spazio B718 - Alitalia spazio 2018/2019	probabile	62.071,04							62.071,04
	23	2007/3 Alitalia Solutions srl	Toronto Palermo	cc. 01		200,00	liquidazione societaria spazio B718 - Alitalia spazio 2017	probabile	64.200,70							64.200,70
	64	2007/3 Univas Finanziaria	Toronto Palermo	Processo in art. 407			condanna Alitalia previdenza società da Alitalia nella sentenza del 2017	in attesa informazione	6,00							6,00
	56	2007/3 Bepi SpA	Toronto Palermo	Processo D.L.		375,00	liquidazione Bepi s.p.a 2011-2017	probabile	31.871,05							31.871,05
	47	2007/3 Omipedia C.R.A.	Toronto	Processo di pace in D.L.		200,00	liquidazione Bepi s.p.a 2011-2017	probabile	1.404,20							1.404,20

COG	FACCT	NOF	SECCORRENTI	AUTORITA'	ALTO	DL	IMPORTO	MOTIVAZIONE	NOTE	STMA CATEGORIA SOPCOMB	FOUNO BISCHI 2020	MAIONE PARCHE 2021	VALUTAZIONE SU PARCHE 2021	PARCHE CHISE BISCHI 2020	PARCHE CHISE (addebito consuntivo)	PARCHE CHISE (addebito degli altri)	FOUNO BISCHI 2021
	195	2005	Firma - Federazione Italiana della Scienza Qualità di pane e specialità	Qualità di pane di pane	nr. 01	174929	280,70 di 01 - 007818	Firma di legge - sistema		STMA CATEGORIA SOPCOMB	FOUNO BISCHI 2020	MAIONE PARCHE 2021	VALUTAZIONE SU PARCHE 2021	PARCHE CHISE BISCHI 2020	PARCHE CHISE (addebito consuntivo)	PARCHE CHISE (addebito degli altri)	FOUNO BISCHI 2021
	196	2005	Industria	Industria	nr. 01	276626	528,00 Categorie 2118										
	198	2005	Industria	Industria	nr. 01	265620	28,75 di 01 - 1478										
	199	2005	Beni S.p.A.	Beni S.p.A.	nr. 01	481,57 di 01 - 007818	481,57 di 01 - 007818										
	171	2005	AMM	AMM	nr. 01	313920	481,57 di 01 - 007818										
	172	2005	AMM	AMM	nr. 01	313920	481,57 di 01 - 007818										
	177	2005	AMM	AMM	nr. 01	313920	481,57 di 01 - 007818										
	200	2005	AMM	AMM	nr. 01	313920	481,57 di 01 - 007818										
	201	2005	AMM	AMM	nr. 01	313920	481,57 di 01 - 007818										
	202	2005	AMM	AMM	nr. 01	313920	481,57 di 01 - 007818										
	203	2005	AMM	AMM	nr. 01	313920	481,57 di 01 - 007818										
	204	2005	AMM	AMM	nr. 01	313920	481,57 di 01 - 007818										
	205	2005	AMM	AMM	nr. 01	313920	481,57 di 01 - 007818										
	206	2005	AMM	AMM	nr. 01	313920	481,57 di 01 - 007818										
	207	2005	AMM	AMM	nr. 01	313920	481,57 di 01 - 007818										
	208	2005	AMM	AMM	nr. 01	313920	481,57 di 01 - 007818										
	209	2005	AMM	AMM	nr. 01	313920	481,57 di 01 - 007818										
	210	2005	AMM	AMM	nr. 01	313920	481,57 di 01 - 007818										
	211	2005	AMM	AMM	nr. 01	313920	481,57 di 01 - 007818										
	212	2005	AMM	AMM	nr. 01	313920	481,57 di 01 - 007818										
	213	2005	AMM	AMM	nr. 01	313920	481,57 di 01 - 007818										
	214	2005	AMM	AMM	nr. 01	313920	481,57 di 01 - 007818										
	215	2005	AMM	AMM	nr. 01	313920	481,57 di 01 - 007818										
	216	2005	AMM	AMM	nr. 01	313920	481,57 di 01 - 007818										
	217	2005	AMM	AMM	nr. 01	313920	481,57 di 01 - 007818										
	218	2005	AMM	AMM	nr. 01	313920	481,57 di 01 - 007818										
	219	2005	AMM	AMM	nr. 01	313920	481,57 di 01 - 007818										
	220	2005	AMM	AMM	nr. 01	313920	481,57 di 01 - 007818										
	221	2005	AMM	AMM	nr. 01	313920	481,57 di 01 - 007818										
	222	2005	AMM	AMM	nr. 01	313920	481,57 di 01 - 007818										
	223	2005	AMM	AMM	nr. 01	313920	481,57 di 01 - 007818										
	224	2005	AMM	AMM	nr. 01	313920	481,57 di 01 - 007818										

Page 14

COD. PASC. MOT.	ACCREDITATE	AUTORITÀ	ATTO	DL	IMPORTO	MOTIVAZIONE	NOTE	STIMA QUANTIFICAZIONE SOCORRIB ENZA	FONDO RISCHI 2021	MONTE PASTORALE	VALUTAZIONE SU PASTORALE NON CURARE	PASTORALE CURARE (valore mensile)	PASTORALE CURARE (valore mensile) + paghe	FONDO RISCHI 2021
38	207	Rizzardi Giovanni	tribunale Palermo	nc. D.L.	229/21	8.498,01 sentenza RG 110/21		probabile		8.498,01		4.958,51		0,00
41	207	PSAMI	tribunale Palermo	nc. D.L.	390/21	9.132,63 sentenza RG 110/21 - sentenza 2015 per manutenzione appalti di pulizia		probabile		9.132,63				9.132,63
51	207	Giangiulio	tribunale Palermo	nc. D.L.	629/21	8.010,57 sentenza RG 110/21 - sentenza 2015 per manutenzione appalti di pulizia		probabile		8.010,57				8.010,57
52	207	ATS Brucola				42,71 liquidazione ammin. delibera 1280/20 - esecuzione contratto		probabile		42,71				42,71
57	207	Arreola Interlando	tribunale Palermo	risorso			in corso regolamento	probabile		0,00				0,00
59	207	Argo SPV e Italia SPC	tribunale di Palermo	atto di citazione		1.989.050,80 sentenza RG 110/21 - sentenza 2015 per manutenzione appalti di pulizia		probabile		387.07,00				387.07,00
60	207	Karol spa	tribunale Palermo	nc. D.L.	512/21	2.469.538,00 sentenza RG 110/21 - sentenza 2015 per manutenzione appalti di pulizia		probabile		0,00				0,00
66	207	Di Giovanni Ignazio maria	tribunale Palermo	risorso		94.220,00 sentenza RG 110/21 - sentenza 2015 per manutenzione appalti di pulizia		probabile		94.220,00				94.220,00
68	207	Banca Ita	tribunale Palermo	nc. D.L.	739/21	205.837,36 sentenza RG 110/21 - sentenza 2015 per manutenzione appalti di pulizia		probabile		205.837,36				205.837,36
71	207	Medical System	tribunale Palermo	nc. D.L.	808/21	150.763,96 sentenza RG 110/21 - sentenza 2015 per manutenzione appalti di pulizia		probabile		150.763,96				150.763,96
96	207	Sansone LHM	tribunale Palermo	nc. D.L.	903/21	30.455,87 sentenza RG 110/21 - sentenza 2015 per manutenzione appalti di pulizia		probabile		30.455,87				30.455,87
97	207	PSAMI	tribunale Palermo	atto di citazione		26.002,00 sentenza RG 110/21 - sentenza 2015 per manutenzione appalti di pulizia		probabile		26.002,00				26.002,00
103	207	consorzio di Sanpaulina e Brucola	tribunale Palermo	nc. D.L.	1295/21	222.835,33 sentenza RG 110/21 - sentenza 2015 per manutenzione appalti di pulizia		probabile		111.417,66				111.417,66
116	207	JP Medicon	tribunale Palermo	Decreto ex art. 669		2.646.941,88 sentenza RG 110/21 - sentenza 2015 per manutenzione appalti di pulizia				0,00				0,00
117	207	Assap	tribunale Palermo	nc. D.L.	1772/21	78.254,71 sentenza RG 110/21 - sentenza 2015 per manutenzione appalti di pulizia		probabile		78.254,71				78.254,71

COB	FRAG	NOT	PROVENIENTE	AUTORE/CA	ATTO	DL	IMPORTO	ATTUAZIONE	NOTE	STIMA CATEGORIA DOCCIA EMEA	FONDO RISCHI NEW	MAJORE PRACTICE 2021	INDICAZIONE SU PRACTICE NON CHISE	PRACTICE CHISE SENZA ESORSIVO	PRACTICE CHISE (aditivo ammissivo)	PRACTICE CHISE (aditivo sospeso e pagato)	FONDO RISCHI NEW
	128	201	AMAP	Tribunale Palermo	nc. D.L.	1559/21	113.554,50	05/08/2021 - 05/08/2021	per questo il fatto - libera dichiarazione decisione came	in attesa informazioni	0,00					0,00	
	130	201	Magdalena	Tribunale terrestri	Chiusura					in attesa informazioni	0,00					0,00	
	134	201	Di Liberto Via, Gallo Anna Maria *	Cadute di piedi di terrestri	atto di citazione		1.000,00			in attesa informazioni	0,00					0,00	
	135	201	Bonomo Mariana	Tribunale palermo	ricorso ex art. 700 C		383.520,16			pratiche			4,00			0,00	
	142	201	Upti	Tribunale palermo	atto di citazione					in attesa parificazione	0,00					0,00	
	152	201	Avia assicuratori, Unipol Sic, Generali	Tribunale palermo	nc. D.L.	1738/21	32.419,00			pratiche		32.419,00				32.419,00	
	154	201	Federfarma Italiana	tribunale di appello	appello		186.720,57					32.200,20				32.200,20	
	155	201	DMF Diabetic metabolic Food	Tribunale palermo	nc. D.L.	2008/21	7.201,00					3.424,00				3.424,00	
	159	201	Fonda SPV e Andrea Due SPV	Tribunale palermo	atto di citazione		2.048.790,32									0,00	
	159	201	Prati spa	Tribunale palermo	atto di citazione		1.931.625,00									0,00	
	165	201	Barca Snc	Tribunale palermo	nc. D.L.	2001/21	66.306,14					66.306,14				66.306,14	
	159	201	AMBO	Tribunale palermo	atto di citazione		3.515.331,00									0,00	
	164	201	condominio via marzese di vialebuccia	Tribunale palermo	atto di citazione							0,00				0,00	
	165	201	Emilio Mauro	Tribunale palermo	ricorso ATP		51.779,59					51.779,59				51.779,59	
	188	201	Comune di Pusteria		protezione di ingenti		407.215,60					407.215,60				407.215,60	

COD.	PASC. INF.	RICORRENTE	AUTORITA'	ATTTO	D.I.	IMPORTO	DETERMINAZIONE	NOTE	UTIMA VALUTAZIONE SOCIOAMBIENTALE	FONDO RISCHI 2020	NUOVE PRATICHE 2021	VARIAZIONE DI VALUTAZIONE SU PRATICHE NON CHIAUSE	PRATICHE CHIUSE SENZA L'ESITO	PRATICHE CHIUSE (aliquota sostitutiva)	PRATICHE CHIUSE (aliquota ordinaria)	FONDO RISCHI 2021
190	201	Gargano Giovanni s.r.l. Tamborello Salratore	Tribunale Palermo	decreto			RG. 1810/21 nella disciplina pacifica				0,00	0,00				0,00
206	201	Cudiferris	Corte Appalo	decreto ASP		187.950,00	intesa L. 23/02/16 art. 17 al capo 1°		probabile		58.398,00					58.398,00
219	201	Saracosa Vincenzo	Tribunale Palermo	ricordo		10.294,00	RG. 4954/21 - rimborso spese legali		probabile		1.147,00					1.147,00
255	201	COAM soc cooperativa produzione lavoro curiale fallimento	Tribunale Palermo	ric. D.I.	42/20/21	88.736,40	RG. 12149/21 - fallite 2012/13 bonifica protetti chiusura anticipata rapporto contributivo pagamento canoni servizio e riscatto d'anni - delibera 24/8/17		probabile		17.740,28					17.740,28
209	201	Michele Salvatore art	Tribunale Palermo	decreto		672.473,18			probabile		207.878,55					537.398,05
227	201	Pensolito Simona - Fiorini Stefano - Fiorini Rosalia	Tribunale Palermo	ATP		25.000,00	decreto Tribunale Palermo art. 1017 c. 1°		probabile		25.000,00					25.000,00
234	201	D'Agostino Ernesto Marilino	Tribunale Palermo	decreto			RG. 9259/16 RCGSP 24/04/16		in attesa CTU		0,00					0,00
251	201	Ernesto Mauro	Tribunale Palermo	ric. D.I.	41/20/21	63.171,10	RG. 11853/21 - lavoro di manutenzione laboratorio analisi COVID PTA lavoro		probabile		63.171,10					63.171,10
254	201	Candela casa di cura	giudice di pace Palermo	ric. D.I.	30/21/21	217,50	RG. 9269/21 - lavoro registro vert. 10/06/15		probabile		217,50					217,50
						24.232.290,32				24.232.290,32	8.079.168,91	674.858,45	-1.075.281,28	-1.587.730,70	-942.207,62	28.647.215,15



STUDIO LEGALE
AVV. GIORGIO LA VIGNA

FONDO RISCHI - UOS CONTENZOSO DEL LAVORO
Primo Trimestre 2022

Nel	Ricevente	Autorità	Importo	data	%	FONDO RISCHI 2022	MOVIE PRATICHE 2021	variazioni valutazioni pratiche con classe	Pratica classe SICURA ESERCIZIO MONETARIO	Pratica classe ESERCIZIO MONETARIO	effettiva rispetto a pagata	FONDO RISCHI 2021
2012	WANNINO CECILIA	Corte di Appello PA	31513,00	probabile	80%	25.210,00						25.210,00
2013	BARBA R.	TAR	1.697,00	probabile	50%	1.697,00						1.697,00
2013	POLLICINO ANTONINO	TRIB. PA	7.933,00	probabile	100%	7.933,00						7.933,00
2012	SCARROA GIUSEPPE	Corte di appello Corte di Cassazione	71.808,00	probabile	100%	71.808,00						71.808,00
2014	IACCOMANDO Vincenzo	Corte di appello (ex rimmi)	14.905,00	probabile	70%	14.905,00			-14.905,00			0,00
2014	CORNELLO VINCENZO	TRIB. PA	120.000,00	accettabile	80%	120.000,00						120.000,00
2014	CASSIARI GIUSEPPE	Trib. Pa Corte Appello	16.000,00	probabile	100%	16.000,00						16.000,00
2015	Governale Pietro	Cassazione	26.000,00	probabile	100%	26.000,00			-26.000,00			0,00
2015	Averello Titiana	Tribunale di Termini Imerese	5.485,31	probabile	100%	5.485,31						5.485,31
2015	Ferrigno Virginia	TRIB. PA Corte di Appello	100.103,28	probabile		100.103,28			-100.103,28			0,00
2015	Mariano Maria Pia	Corte di appello Cassazione	22.117,64	probabile		22.117,64						22.117,64
2015	Bova + altri	Corte di Appello	112.418,60	probabile	100%	112.418,60						112.418,60
2015	Lauricella Giuseppe	Corte di appello	64.992,99	probabile	100%	64.992,99						64.992,99
2015	SCRIBANI GIUSEPPE	Cassazione Tribunale	11.562,00	probabile	80%	11.562,00			-11.562,00			0,00
2012	ASF / Piana Carolina	Corte di appello Corte di Cassazione	127.636,11	probabile	80%	127.636,11						127.636,11
2016	Caccio Carmelo maris	Tribunale Palermo	40.679,88	probabile	100%	40.679,88		1,00				40.692,88
2016	Calabrese Giuseppe	Tribunale di Palermo	167.516,99	probabile	80%	134.013,59			-134.013,59			0,00
2016	Federa Vincenzo Pio v3	Cassazione	96.724,60	accettabile	80%	77.379,68			-77.379,68			0,00
2016	La Toma Damiano	Cassazione	31.268,00	probabile	80%	24.878,40						24.878,40

FONDO RISCHI - UOS CONTENZIOSO DEL LAVORO
Primo Trimestre 2022

Mod.	Ricorrente	Autorità	Importo	ora	%	FONDO RISCHI 2022	NUOVE PRATICHE 2021	variazioni salariale prodotte nei 2020	Pratiche chiusa SENZA ESERCIZIO RISCHI LAVORO	Pratiche chiuse ESERCIZIO RISCHI LAVORO	debito a oggetto a pagare	FONDO RISCHI 2021
2015	Androne Roberto +1	Cassazione	74.639,50	probabile	80%	59.967,60			-59.967,60			0,00
2017	ASP / Rizzotto Vincenzo	Corte appello	108.642,66	probabile	100%	108.642,66						108.642,66
2017	Cardella Silvana	Cassazione	53.205,30	probabile	80%	42.564,24						42.564,24
2017	Ingrassia Paolo	Tribunale Palermo	8.213,14	probabile	80%	6.570,51						6.570,51
2017	Chilari Andrea (ASPC/Chilari)	Corte di appello Corte di cassazione	1.000.000,00	probabile		600.000,00						600.000,00
2018	Cottone Giuseppe	Tribunale Palermo Corte di appello	142.996,00	probabile		213.453,00			-80.114,33		-167.268,67	0,00
2017	Daniolo ASP/Dicedal ruahli Villa Sofia	Tribunale Palermo	4.528,92	probabile	100%	4.528,92						4.528,92
2018	La Monica Salvatore	Cassazione	41.830,71	probabile	100%	41.830,71						41.830,71
2017	Cucchi Pietro	Tribunale Palermo	5.011,47	probabile	100%	5.011,47		-5.011,47				0,00
2018	Mendali Rosanna	Tribunale Palermo	112.042,82	probabile	100%	112.042,82						112.042,82
2019	Ardente Anna Maria	Tribunale Palermo	55.285,00	probabile	80%	44.228,00						44.228,00
2017	Giambruno Paolo	Tribunale Palermo	13.356,06	probabile	100%	13.356,06						13.356,06
2018	De Luca Giuseppe	Tribunale Palermo	198.753,00	probabile	100%	198.753,00						198.753,00
2019	Luola Maria Isabella	Tribunale Palermo	541.493,00	probabile	100%	541.493,00						541.493,00
2020	Cargoni Anna Elisa	Tribunale Palermo	624,72	probabile	100%	0,00	624,72					642,72
2019	Ferrari carmine	Tribunale Palermo	5.359,00	probabile	100%	5.359,00						5.359,00
2019	Pecoraro + 3	Tribunale Palermo	13.771,00	probabile	100%	13.771,00			-13.771,00			0,00
2020	La Barbera emilio salvatore	Tribunale Palermo	4.727,00	probabile	100%	4.727,00		-1.092,00				3.635,00
2020	Lanza Angelo	Tribunale Palermo	4.727,00	probabile	100%	4.727,00		-1.092,00				3.635,00
2019	Ricotta salvatore	Tribunale Palermo	5.400,00	probabile	100%	5.400,00						5.400,00
2020	Inguagliato Mario	Corte di Appello	18.029,00	probabile	100%	18.029,00			-18.029,00			0,00

FONDO RISCHI - LUDS CONTENZIOSO DEL LAVORO

Primo Trimestre 2022

Nel.	Ricorrente	Autorità	Importo	class.	%	FONDO RISCHI 2022	NUOVE PRATICHE 2021	verimenti esattoriali pratiche non chiuse	Pratiche chiuse SENZA ESBORSO MONETARIO	Pratiche chiuse ESBORSO MONETARIO	differenza rispetto a pagato	FONDO RISCHI 2021
2021	Abbate Maria Anna	Tribunale palermo	8.827,00	probabile	100%	8.827,00						8.827,00
2021	Mangano Antonio	Conte di Apeldo	4.727,72	probabile	100%	4.727,72						4.727,72
2021	Lo Cascio Mario	Tribunale palermo	3.045,00	probabile	100%	3.045,00						3.045,00
2021	Scardafano Antonio	Tribunale palermo	4.727,72	probabile	100%	4.727,72						4.727,72
2021	Bella Rosangela e altri	Tribunale Termini	312.708,81		100%		312.708,81					312.708,81
2021	Spinnato Giovanni	Tribunale palermo	51.899,00	probabile	100%		51.899,00					51.899,00
2021	Mortone cesare	Corte Appello	51.210,00	probabile	80%		40.968,00					40.968,00
2021	Marzola Enzo Giuseppe	Tribunale palermo	33.129,63	probabile	80%		26.503,70		-36.503,70			0,00
2021	Gravano Giovanni	Tribunale Termini	19.252,00	probabile	100%		19.252,00					19.252,00
2021	Pagano Michele	Tribunale palermo	252.043,00	probabile	100%		252.043,00					252.043,00
2021	Lo Sicco Giovanni	Tribunale palermo	67.678,32	probabile	100%		67.678,32					67.678,32
2021	Bedelemmi Vito	Tribunale palermo	34.620,90	probabile	80%		27.703,92					27.703,92
2021	Spinnato Giovanni	Tribunale palermo	36.317,50	probabile	100%		36.317,50					36.317,50
2021	Sterfazio Silvia eredi Algeri	Tribunale palermo	26.125,00	probabile	100%		26.125,00					26.125,00
						3.037.000,86	873.823,87	-2.183,08	-367.199,58	-172.690,83	-167.248,67	3.201.962,06

ASC	NOT.	RICORRENTE	ATTO	IMPORTO	MOTIVAZIONE	Note	FONDO 2020	NUOVE PRATICHE 2021	valutazione pratiche non chiuse	ESBORSO MONETARIO	Pratiche chiuse ESBORSO MONETARIO	CHIUSE differenza rispetto a pagato	FONDO 2021
273/A	A	Colantonio Teresa (fraci marfama)	medicazione citazione	420.000,00	sinistro 20/2/14 P.O. Partico	probabile	400.000,00						400.000,00
277/A	A	Milazzo Francesco peolo	stragifondone medicazione citazione	indeterminato	sinistro del 15/10/14 P.O. Ingressa	In attesa definizione istruttoria	0,00						0,00
259/A	A	Owle Hope	sequestro penale	indeterminato	sinistro del 30/10/14 P.O. Ingressa	determinazioni autorità giudiziaria	0,00						0,00
319/a	a	Virga Mariella (La Torre Gioacchino)	penale medicazione citazione (assunzione)		sinistro del 29/11/14 P.O. Ingressa	In attesa CTU	0,00						0,00
307/1	s	Muscarella maria	atp ricorso art 712	indeterminato	sinistro del 30/7/14 P.O. Termini	In attesa definizione ATP	0,00						0,00
345/A	A	Guccione Filippa	sequestro documentazione		G.F. Ingressa	In attesa determinazioni autorità giudiziaria	0,00						0,00
402/A	A	Arcidiegono Valentina	penale		P.O. Clinico Termini Im	determinazioni autorità giudiziaria	0,00						0,00
377/A	A	Bianchino Benedetto	medicazione Ricorso	indeterminato	sinistro del 12/8/2014 P.O. Ingressa	In attesa definizione istruttoria	0,00						12.500,00
408/A	A	Battaglia Antonina	citazione	25.000,00	sinistro del 11/8/2010 PTA Albanese	probabile	12.500,00						0,00
404/A	A	Scibilia Francesca (Stragusa Antonino)	medicazione citazione	390.000,00	sinistro del 19/67 P.O. Ingressa	oggetto legittimazione passiva istruttoria	0,00						300.000,00
345/A	A	Besenati Antonio	citazione	290.000,00	sinistro del 7/11/11 P.O. partico	probabile	300.000,00						0,00
24	2015	Sodano Vincenzo	citazione	25.758,53	sinistro del 24/4/14 P.O. Cirino	probabile	5.000,00				-6.000,00		0,00
330/a	a	Imprato Giuseppe	Citazione	23.950,90	Sx del 10/02/2011 do local Asp a Monreale	probabile	23.950,90						23.950,90
274/a	a	Arco Santo	Medicazione	646.204,30	Sx del 29/11 do P.O. Ingressa	In attesa definizione istruttoria	0,00						0,00
69	2015	Badamenti Provvidenza	citazione	250.000,00	Sx del 05/05/2014 do il P.O. "G.F. Ingressa" - pezzo idrologico	probabile	250.000,00		-190.000,00				70.000,00

FASC. NOT.	RICORRENTE	ATTO	IMPORTO	MOTIVAZIONE	Note	FONDO 2020	NUOVE PRATICHE 2021	variazione pratica non chiusa	chiusa SENZA ESBORSO MONETARIO	Pratiche chiuse ESBORSO MONETARIO	CHIUSSE differenza rispetto a pagato	FONDO 2021
357/11 1	2015	Paris Biagio citazione	198.000,00	Sinistro del 11/04/14 c/o R.P.O. "G.F. Ingrassia". Risarcimento danni fisici da caduta accidentale durante il lavoro tra il	probabile	198.000,00				-158.828,39	-39.171,61	0,00
314/4a a	2015	Lo Piccolo Francesco citazione	11.881,96	Risarcimento danni da responsabilità medica c/o P.O. "Del Bianco" di	probabile	5.830,98						5.830,98
376/2a a	2015	Mangano Giuseppina e Buoncunore Biagio citazione	156.820,00	Sx del 28/02/2008 "C" Centro Ippocrate s.r.l. in liquidazione e Centro	probabile	78.410,00						78.410,00
158 a	2015	Robbio Maria Menzione				0,00						0,00
403/3a a	2015	Nicosol Giuseppe Menzione	100.000,00	Sinistro del 27/04/2013 c/o P.O. "G.F. Ingrassia" risarcimento danni da	In attesa definizione istruttoria	0,00						0,00
27	2015	Contone Calogoro Citazione	36.655,87	responsabilità medica. Sx del 20/01/2008 c/o P.O.	probabile	36.655,87						36.655,87
414/4a A	2015	penale Decreto citazione responsabile d'atto	5.000.000,00	sinistro del 29/9/15	In attesa costituzione							
419/4a A	2015	Lucido Mirna citazione	51.589,00	sinistro del 10/2/15 P.O. Petralia	probabile	25.794,50						25.794,50
423/4a A	2015	Raimondi Francesco citazione			In attesa determinazioni autenti giudiziarie	0,00						0,00
424/4a A	2015	Taromina eleonza penale	indeterminato	sinistro del 17/6/14 P.O. Ingrassia - penale								
425/4a A	2015	Mirto Michele stragiudiziale citazione	250000 25.000,00	sinistro del 26/8/14 P.TA. Guadagnara	probabile	13.000,00				-13.000,00		0,00
435/4a A	2015	Parisi Alfonso sequestro penale	indeterminato	sinistro del 3/4/15 P.O. Parfano - penale	in attesa determinazioni autenti giudiziarie	0,00						0,00
446/4a A	2015	natali Michele citazione	253.180,84	sinistro del 15/8/14 P.O. Ingrassia	In attesa definizione sentenze	0,00						0,00
463/4a a	2015	Archival Filippo sequestro penale	indeterminato	sinistro del 3/6/15 P.O. PA 1 - penale	In attesa determinazioni autenti giudiziarie	0,00						0,00
73/4a a	2015	DI Piazza Marco penale	indeterminato	sinistro del 18/6/15 P.O. Parfano	In attesa determinazioni autenti giudiziarie	0,00						0,00
84/4a A	2015	DI Franco Autoscelta citazione	5.000,00	sinistro del 18/6/15 P.O. Parfano	probabile	5.000,00						5.000,00

F/R AUTOASSICURAZIONE

consuntivo 2021

FASC.	NOT.	RICORRENTE	ATTO	IMPORTO	MOTIVAZIONE	Note	FONDO 2020	NUOVE PRATICHE 2021	valutazione pratiche non chiuse	chiusa SENZA ESBORSO MONETARIO	Pratiche chiuse SENZA ESBORSO MONETARIO	CHIUSE differenza rispetto a pagato	FONDO 2021
5011/A	2015	Garibho Provvidenza	citazione stragiudiziale Clausura seppello	205.000,00	stipito del 13/05 PO Corione	probabile	102.500,00						102.500,00
194/2	1	Chia Giuseppe		25.000,00	PTA Enrico Albanesi	probabile in attesa determinazioni autorità giudiziaria	12.500,00		12.500,00				25.000,00
5211/A	2015	Giacopelli Domenico	penale	indeterminato	P.O. Partirico	determinazioni autorità giudiziaria	0,00						0,00
5221/A	A	Palico Della	penale	indeterminato	P.O. Partirico	in attesa determinazioni autorità giudiziaria	0,00						0,00
5351/a	2015	Biacqua Giuseppe	stragiudiziale mediazione	indeterminato	stipito del 21/01/10	in attesa definizione struttura	0,00						0,00
5541/a	2015	Evela Francesco Paolo	penale	indeterminato	stipito del 11/10/13	in attesa determinazioni autorità giudiziaria	0,00						0,00
5591/A	2015	Riccobono Salvatore	stragiudiziale Clausura	690.750,00	stipito del 31/10/14 P.O. partirico	probabile	340.379,00						340.379,00
5751/A	2015	Bonura Carlo Domenico	citazione	indeterminato	stipito del 6/11/13 P.O. partirico - parz diretto legittimazione	in attesa definizione struttura	0,00						0,00
5841/A	2015	Mula Salvatore	citazione	67.096,00	stipito del 25/01/15 P.O. partirico	probabile in attesa	0,00						0,00
5891/A	2015	Giardi Raffaella	penale	indeterminato	stipito del 14/01/15 P.O. Ingressa	determinazioni autorità giudiziaria	0,00						0,00
5911/A	2015	Ferruggia Maria	mediazione Clausura	indeterminato € 174.491,00	stipito del 28/2/11 P.O. Ingressa	probabile	87.245,50						87.245,50
6131/A	2015	Vandicaro Giuseppe	stragiudiziale ATP	indeterminato	stipito Probatorio centricama/Villa Sofia	parziale effetto legittimazione	0,00						0,00
6201/A	2015	Rasa Michele	stragiudiziale Mediazione	indeterminato	stipito 17/01/15 P.O. Ingressa	in attesa finalizzazione CAVS	0,00						0,00
6271/A	2015	Parisi Giovanni	penale	indeterminato	stipito del 16/11/14 DS 35	determinazioni autorità giudiziaria	0,00						0,00
6311/A	2015	Perez Anna	Mediazione	indeterminato	stipito PO Corione del 23/12/14	in attesa definizione struttura	0,00						0,00

FA9C NOT.	RICORRENTE	ATTO	IMPORTO	MOTIVAZIONE	Note	FONDO 2020	NUOVE PRATICHE 2021	valutazione pratiche non chiuse	chiusure SENZA MONETARIO	Pratiche chiuse ESBORSO MONETARIO	CHIUSE differenza rispetto a pagato	FONDO 2021
03/04 A	2015	Medicazione Ricorso ATP	Indeterminato	esito del 19/11/14 PO Ingressa	In attesa definizione istruttoria	0,00						0,00
	2015	Di Vittorio Michelangelo	penale	Indeterminato								0,00
6671/A	2016	Posteasno Giovanni Salvatore	penale	sequestro documentazione	In attesa delimitazioni autorità giudiziaria	0,00						0,00
6823/A	2016	Vaglica Silvia	chizione	P.O. Ingressa del 23/7/13	probabile	20.856,30				-14.863,28	-5.772,72	0,00
671/A	2016	Mazzola Rosa	chizione	P.O. Ingressa del 28/1/14	probabile	31.000,00			-31.000,00			0,00
6811/A	2016	La Martina Raffaele	Chizione	P.O. Cenero del 11/9/15	probabile	23.999,50						23.999,50
6911/A	2016	Siconolfi Angela (Gangarosa)	stragiudiziale medicazione chizione	P.O. Ingressa del 26/4/14	probabile	814.559,44						814.559,44
89	2016	Rizzo Paolo (n.g. Rizzo Pasquale)	Chizione	Richiesta risarcimento danni da responsabilità medica. Sinito del 2005.	In attesa informazioni	0,00						0,00
201	2016	Scancarello Sandra	Medicazione	Procedimento n. 301/2016. Richiesta risarcimento danni fatti.	In attesa definizione istruttoria	0,00						0,00
700/A	2016	Battaglia Myriam emel	medicazione chizione	1.606.330,77	probabile	1.606.330,77						1.606.330,77
7271/A	2016	Segreto Grazia + 1 (n.g. Martini Angelo)	stragiudiziale Ricorso per ATP	Indeterminato	In attesa definizione istruttoria	0,00						0,00
739/A	2016	Fiorano Filippo	stragiudiziale	30,00	valutazione CAVS	30,00						30,00
80/A	2016	Ruffino Andrea (Lo Dico)	medicazione chizione	2.100.000,00	probabile	1.050.000,00						1.050.000,00
83/A	2016	Carodiolo Vincenzo	stragiudiziale chizione	14.588,00	definito CAVS	11.750,40						11.750,40
84/A	2016	De Maio Cristina	stragiudiziale chizione	Indeterminato	In attesa definizione istruttoria	0,00						0,00

F/R AUTOASSICURAZIONE

consuntivo 2021

FASC	NOT.	RICORRENTE	ATTO	IMPORTO	MOTIVAZIONE	Note	FONDO 2020	NUOVE PRATICHE 2021	valutazione pratiche non chiuse	chiusa SENZA ESSORSO MONETARIO	Pratiche chiuse ESSORSO MONETARIO	CHIUSE differenza rispetto a pagato	FONDO 2021
624/A	2016	Cangialosi Anna	medicazione Chiusa	69.935,80	P.O. Partico	probabile	53.961,48						53.961,48
627/A	2016	Abbate Martin (matrone) Di Stefano Valentina (madre)	stragjudiziale medicazione chisione	374.204 1.000.000	P.O. Ingressa	probabile	700.000,00						700.000,00
831/A	2016	Micaluso Anna	stragjudiziale chisione	17.000,00	P.O. Villa Gervasia	probabile	8.500,00						8.500,00
292	2016	Chivello Paola (m.g. C.S.)	chisione	1.379.475,00	sinistro del 16/11/14 Ingressa	probabile	200.000,00						200.000,00
302	2016	Martini Mauro + 2 (eredi Martini Mario)	Decreto di chisione del responsabile civile	500.000,00	proc penale 443/16	probabile	250.000,00						250.000,00
61/A	2017	Resutio Vincenza	penale	indeterminato	sequestro documentazione - sequestro documentazione P.O. Ingressa ss del 11/10/15	in attesa determinazioni autorità giudiziarie	0,00						0,00
18/A	2017	Torrali Salia	penale										
23/A	2017	Gravano Vincenzo	stragjudiziale medicazione chisione	42.830,00	P.O. termini del 27/10/14	probabile	42.830,00						42.830,00
27/A	2017	Gianbra Emilia	stragjudiziale chisione	12.577,64	sinistro del 19/6/13 PTA Alarrese	probabile	5.000,00						5.000,00
45/A	2017	Intravala Joseph	stragjudiziale negoziazione	indeterminato	sinistro del 19/1/16 - cari rinvii	difetto legittimazione passiva	0,00						0,00
47/A	2017	Currali concetta	modificazione chisione	669.418,00	sinistro del 18/2/91 P.O. Giglio	probabile	0,00						0,00
50/A	2017	Cuchella grazia	penale	indeterminato	sinistro del 17/2/17 P.O. Chirio	in attesa determinazioni autorità giudiziaria	0,00						0,00
55/88	1/7	Tacco Salvatore	stragjudiziale Medicazione chisione	20.000,00 200.390,00	sinistro del 24/7/2015 Pakenbalatro di lampedusa	in attesa definizione tribunale	0,00		100.195,00				100.195,00
61/A	2017	Lo bello F. sca giuseppa	stragjudiziale Medicazione chisione	indeterminato	sinistro del 26/11/15 P.O. Carmo	in attesa definizione istruttoria	0,00						0,00
73/A	2017	Guglielmi e Mazzo	stragjudiziale chisione	330.000,00	sinistro del 17/10/18 P.O. Ingressa	probabile	165.000,00						165.000,00

FASC	MOT.	RICORRENTE	ATTO	IMPORTO	MOTIVAZIONE	Note	FONDO 2020	NUOVE PRATICHE 2021	validazione pratiche non chiese	chiese SENZA ESBORSO MONETARIO	Pratiche chiuse ESBORSO MONETARIO	CHIUSE differenza rispetto a pagate	FONDO 2021
79/A	2017	Micalizzi Maria	penale stragrande medicazione ricorso	indeterminato	sentito del 14/7/17 P.O. Ingresso - sequestro documentazione	In attesa determinazioni autorità giudiziaria	0,00					0,00	0,00
80/A	2017	Corami Alessandro	penale stragrande medicazione ricorso	indeterminato	sentito del 19/7/18 P.O. Ingresso	In attesa valutazione CAVS	0,00					0,00	0,00
50	2017	Bosco Giuseppe (n.g. B.D.)	medicazione	500.000,00	sentito del 19/7/18 Centro socio-sanitario Castelluccio	In attesa definizione istruttoria	0,00					0,00	0,00
82/A	2017	La Fura Angela	penale	indeterminato	Decreto - OS 42	determinazioni autorità giudiziaria in attesa	0,00					0,00	0,00
85/A	2017	Di Giorgio Giacomo	penale	indeterminato		determinazioni autorità giudiziaria in attesa	0,00					0,00	0,00
90/A	2017	Lambertino Maria	penale	indeterminato	su rita delle gieste del 15/12/15	determinazioni autorità giudiziaria in attesa	0,00					0,00	0,00
94/A	2017	De Rubis mariel	stragrande ricorso	indeterminato	su sanpuzza del 7/9/15	In attesa definizione istruttoria	0,00					0,00	0,00
08/A	2017	Carmina Keria	penale	indeterminato	P.O. Partico	In attesa determinazioni autorità giudiziana	0,00					0,00	0,00
100/A	2017	Guarnier Nicolò	stragrande ricorso	indeterminato	su P.O. Corcione del 25/2/17	In attesa definizione istruttoria	0,00					0,00	0,00
105/A	2017	Cambio Giuseppe (Rambino Dorolet e altri)	stragrande medicazione chiarone	indeterminato		In attesa definizione istruttoria	0,00					0,00	0,00
108/A	2017	Roccamattei Rosa	chiarone	37.917,91	Sentito P.O. Orquassa del 25/5/17	prelabile	22.750,75					22.750,75	0,00
114/A	2017	Lueta maria lilia	stragrande chiarone	20.442,28	Sentito del 25/4/17 P.O. Ingresso	prelabile	25.000,00					25.000,00	0,00
116/A	2017	Prestigiacomo maria	chiarone	5.000,00	monio cane randagio	defetto legittimazione passiva	0,00					0,00	0,00
2507	2017	Di barbato Giuseppe	Chiarone	30.829,91	monio cane randagio		0,00					0,00	0,00
239	2017	Bilendato farina Rosario (vedi)	Medicazione			In attesa definizione istruttoria	0,00					0,00	0,00

F/R AUTOASSICURAZIONE

consuntivo 2021

5/15

FASC	NOT.	RECORRENTE	ATTO	IMPORTO	MOTIVAZIONE	Note	FONDO 2020	NUOVE PRATICHE 2021	valutazione pratiche non chiuse	chise SENZA ESBORSO MONETARIO	Pratiche chiuse ESBORSO MONETARIO	CHIUSE differenza rispetto a pagato	FONDO 2021
122/A	2017	Zolla concetta	stragiudiziale mediazione chisura		Sinistro del 29/4/16 P.O. Ingresso	In attesa definizione istruttoria	0,00						0,00
127/A	2017	Maurino Francesca	stragiudiziale Mediazione		sinistro del 29/9/11 CRM Palermo	In attesa definizione istruttoria	0,00						0,00
145/A	2017	Gergano Natascia	stragiudiziale mediazione		sinistro del 23/9/16 Dieselto 38	probabile	3.000,00						3.000,00
150/A	2017	Guelfandillo Maria	Penale		sinistro del 20/7/17 P.O. Ingresso	determinazioni autorità giudiziaria	0,00						0,00
166	2017	Comune di Maitineri	Tribunale	Chisura	Pagamento indennizzo occorso a Ginevati alberto - ex del 12/2/2012	In attesa definizione istruttoria	0,00						0,00
161/A	2017	Lo Vecchio Giuseppe	stragiudiziale chisura	1357,26	damno vertura P.O. Ingresso	probabile	1.357,26				-1.357,26		0,00
169/A	2017	Petrolio Fabio (Petrolio Giancarlo + 6)	stragiudiziale mediazione chisura	933.996,00	procedimento penale - fuori da struttura	probabile	933.996,00						933.996,00
174/A	2017	La Bus Luana	Mediazione	50.000,00	Sinistro del 2015 Ginecologia P.O. termali	In attesa definizione istruttoria	0,00						0,00
176/A	2017	Riesi Gianluca (matrone Riesi Michela)	stragiudiziale chisura	5420,72	sinistro del 22/8/17 cane randagio	probabile	1.084,14						1.084,14
	2017	Maggiore Rosaria (T'Arcona Felice + 2 eredi)	stragiudiziale mediazione ATP	1180682	sinistro del 22/5/15 guardia medica di limpedusa	probabile	1.050.837,00						1.050.837,00
185/A	2017	Ventriglia Michele	penale ricorso ATP	indeterminato	sinistro del maggio 2017 P.O. Ingresso	In attesa CTU	0,00						0,00
187/A	2017	Di Chiara Giuseppe (matrone Di Chiara Pio)	stragiudiziale mediazione chisura	21.205,00	sinistro del 30/11/17 P.O. Chiuso	probabile	10.602,50						10.602,50
192/A	2017	Scannavino Vincenzo	stragiudiziale Ricorso ATP	indeterminato	sinistro del 23/3/17 presso P.O. Ingresso	In attesa definizione istruttoria	0,00						0,00
197/A	2017	Martorana Rosaria	stragiudiziale mediazione chisura	250.000,00	sinistro del 20/9/17 PTA disastro 39	In attesa CTU	0,00						0,00

FASC. MOT.	RICORRENTE	ATTO	IMPORTO	MOTIVAZIONE	Nota	FONDO 2020	NUOVE PRATICHE 2021	valutazione pratiche non chiuse	chiusure SENZA ESBORSO MONETARIO	Pratiche chiuse ESBORSO MONETARIO	CHIUSE differenza rispetto a pagato	FONDO 2021
216/A A/17	Farina Giovanni	Penale		Chirurgia PO garificio P.O. Ingrassia Villa Sofia/Casa di Cura Senna/Pradichio	in attesa definizione inibitoria	0,00						0,00
220/A A/17	Perez Salvatore	penale		stipite del 20/10/2017 primo soccorso pedonico	in attesa determinazioni autorità giudiziarie	0,00						0,00
15/A /18	Sanchez Neira Patricia	stragiudiziale medicazione chiarone	786.422,25	CSM. ostelli	probabile	300.000,00						300.000,00
24/A /18	Culetha Tommaso	stragiudiziale medicazione		23/1/14 SUES	debito legittimazione	0,00						0,00
	Costa carlo	stragiudiziale medicazione chiarone	32.100,50	P.O. Cirneo 28/10/16	probabile	32.100,50						32.100,50
13/A /18	Oliveri maria Antonietta	stragiudiziale		P.O. Cirneo 5/1/18	probabile	200,00				-200,00		0,00
37/A /18	Longo Francesca e Rusai Caterina	Penale			in attesa determinazioni autorità giudiziarie	0,00						0,00
38/A /18	Giamone Sonia	stragiudiziale ATP	68.084,03	P.O. Partinico 21/7/15	probabile	68.084,03		-9.279,81		-58.805,22		0,00
42/A /18	Rizzuto Anna Lilianna	medicazione ATP ricorno	180000 79.000,00	Polemibulicorno Biondo	probabile	63.200,00		-63.200,00				0,00
43/A /18	Manno Antonino	stragiudiziale Rilicorno ATP	19.433,00	P.O. Ingrassia 5/6/14	probabile	19.433,00				-15.413,52	-4.019,48	0,00
44/A /18	Montepetro Alice	stragiudiziale medicazione chiarone	800.518,88	Ingrassia 14/11/15	probabile	640.495,10						640.495,10
	Di Sparti Antonino	Medicazione	80.000,00	P.O. Iemmi anno 2017	In attesa definizione sinibitoria	0,00						0,00
44/A /18	Alfari Angelo benedetto (Di Tate)	Chiarone responsabile civile		21/08/2015	probabile	100.000,00						100.000,00
44/A /18	Longo Simona (exora Longo Alessio)	stragiudiziale medicazione chiarone	623.804,00	P.O. Ingrassia del 14/8/18	probabile	623.804,00						623.804,00

F/R AUTOASSICURAZIONE

consuntivo 2021

8/15

FASC	NOT.	RICORRENTE	ATTO	IMPORTO	MOTIVAZIONE	Note	FONDO 2020	NUOVE PRATICHE 2021	validazione pratiche non chiuse	chiusa SENZA ESBORSO MONETARIO	Pratiche chiuse ESBORSO MONETARIO	CHIUSE differenza rispetto a pagato	FONDO 2021
811AA/18	2018	Sauro Carmela	stragiudiziale citazione	113.411,85	Distretto 35 Puteola Solitana	probabile	56.705,93						56.705,93
821AA/18	2018	Milliceri Danza Antonina	stragiudiziale ATP	58.104,00	P.O. Cacco Parinco	probabile	29.052,00		5.948,00				25.000,00
951AA/18	2018	Gurrieri Berigo	stragiudiziale ricorso 696 ricorso 702	200.000,00	P.O. Ingrassia	probabile	200.000,00						200.000,00
100AA/18	2018	Conigliaro Giusei	stragiudiziale Ricorso ATP	Indeterminato	P.O. Ingrassia	in attesa definizione istruttoria	0,00						0,00
4320	2018	Micol Lilliana Rosaria	stragiudiziale citazione	1.371,00	Distretto 39	in attesa CTU	0,00		3.400,00				3.400,00
120AA/18	2018	Baldamenti Maria (infonore)	stragiudiziale citazione	35.564,16	come randagio (Stada cittadina (borgo nuovo))	probabile	17.782,08						17.782,08
129AA/18	2018	Filippello Alessandro	stragiudiziale ATP		PO civico	in attesa CTU	0,00						0,00
145AA/18	2018	Sampino Francesca Paola	stragiudiziale citazione	16.916,39	Dipartimento salute donna benthico	probabile	10.000,00						10.000,00
163AA/18	2018	Gagliardi Romualdo	stragiudiziale citazione	Indeterminato	P.O. Villa Sola	in attesa di valorizzazione	0,00						0,00
	2018	Toni Savaria (Parisi Emanuela e c/ri eredi)	stragiudiziale citazione	520.000 661.305,25	P.O. Cimino	probabile	430.652,53						430.652,53
179AA/18	2018	Lo Verde Sergio	stragiudiziale citazione	48.713,50	P.O. Putrella Solitana	probabile	24.356,75						24.356,75
193AA/18	2018	Buzzanca Empedocle	stragiudiziale citazione	26.000,00	P.O. Cimino	probabile	13.000,00						13.000,00
202AA/18	2018	Mariano Maria Concetta	stragiudiziale neg. esecutiva		Sistema del 129/21 - casella PTA Guadagnara	in attesa definizione istruttoria	0,00						0,00
204AA/18	2018	Napoli Rosa	Ricorso art. 696	Indeterminabile	P.O. Ingrassia	in attesa definizione istruttoria	0,00						0,00
211AA/18	2018	Piccola Rosalia	stragiudiziale citazione	51.993,00	Distretto 42	probabile	0,00	51.993,00					51.993,00

FASC. NOT.	RICORRENTE	ATTO	IMPORTO	MOTIVAZIONE	Note	FONDO 2020	NUOVE PRATICHE 2021	valutazione pratiche non chiuse	chiuse SENZA ESBORSO MONETARIO	ESBORSO MONETARIO	CHIUSE differenza rispetto a pagato	FONDO 2021
	2018	Cipolla Rosaria	50.000,00	P.O. Procura Sotana' (ciglio)	probabile	25.000,00						25.000,00
	2018	Lo Cicco Onofrio	244.265,60	P.O. Ingressa	probabile	244.265,00					-201.200,00	0,00
223/A	2018	Carlo Rinaldo	1.029.999,00	denari da emersione 1992 - Corteone Dipartimento della donna e del bambino - Penale RG. 12439/18 -	diritto notifica	0,00					-43.065,00	0,00
153/A A/18	2018	D'Anna Valentina (C/ Agosta Cecilia)		Decreto (sequestro documentazioni)	In attesa definizione istruttoria							0,00
07/A	2019	Lombardo Concetta		Decreto (sequestro documentazioni)	In attesa definizione istruttoria	0,00						0,00
09/A	2019	Manni Kevin (m.), Mannino Giuseppe / Abate Pierina		Decreto (potest. Istruzione Operatoria)	In attesa definizione istruttoria	0,00						0,00
12/A	2019	Vella Matteo		Decreto	In attesa definizione istruttoria	0,00						0,00
14/A	2019	Stocker Mariana		Suicidio (procedimento Penale)	In attesa definizione istruttoria	0,00						0,00
21/A	2019	D'Anna Maria Rosa	4.900,00	ritardamento danni ex art.2051 c.c.	probabile	4.900,00						4.900,00
22/A	2019	Troemius Piorino Antonio	2.871.855,00	P.O. Ingressa	probabile	287.185,50						287.185,50
39/A	2019	Del Bono Paola		Procedimento Penale	In attesa definizione istruttoria	0,00						0,00
43/A	2019	Lunetta Silvano	26.000,00	risarcimento danni 18887 - Art. 13 L.24/2017	In attesa definizione istruttoria	0,00						0,00
50/A	2019	Gingerelli Concetta		risarcimento danni - P.O. Partitico	In attesa definizione istruttoria	0,00						0,00
53/A	2019	Federa Vito		Risarcimento danni	probabile	150,00					-150,00	0,00
55/A	2019	Frisca Vitiana		Procedimento Penale	In attesa definizione istruttoria	0,00						0,00

FASC.	NOT.	RICORRENTE	ATTO	IMPORTO	MOTIVAZIONE	Note	FONDO 2020	NUOVE PRATICHE 2021	validazione pratiche non chiuse	chiusa SENZA ESBORSO MONETARIO	Pratiche chiuse ESBORSO MONETARIO	CHIUSE differenza rispetto a giugno	FONDO 2021
580/A /19	2019	Ballerista Filippo	stragiudiziale citazione		ceduta del 8/1/19 P.O. Ingressa	In attesa CTU	0,00						0,00
600/A /19	2019	Ballione Rita	stragiudiziale citazione	15000 17.000,00	Ritardamento danti ex del 19/2/16 Ingressa	In attesa definizione istruttoria	0,00						0,00
620/A /19	2019	De Paola Maria (strano)	stragiudiziale ricorso mediazione		Procedimento Penale	In attesa definizione delimitazioni autorità giudiziaria	0,00						0,00
680/A /19	2019	Messina Salvatore	Penale		carne randagio	In attesa definizione istruttoria	0,00						0,00
770/A /19	2019	Polizzi Ignazio	Citazione	4.942,00	P.O. peritico decesso del 14/4/14	probabile	0,00	833.559,50					833.559,50
820/A /19	2019	Milato Giuseppe	stragiudiziale citazione	833.559,50	ceduta Vlla delle glesie	In attesa CTU	0,00						0,00
820/A /19	2019	Tarantolo Sandra	stragiudiziale citazione	24.209,00	P.O. Carrino del 20/11/18 causa muerto al centro carneggiato scoppio nudo Dx	probabile	19.300,00						19.300,00
180	2019	Foderà Vito	stragiudiziale citazione		Nullo	probabile	13.000,00						13.000,00
214/A A/17	2019	Sabotino Michela	citazione	26.000,00		probabile	0,00						0,00
146/A A/19	2019	Vecchio Domenico	ricorso ricorso 442		arbitrario	In attesa definizione istruttoria	0,00						0,00
146/A A/19	2019	Giunta Rosaria	stragiudiziale Ricorso art. 696		A.O. Università P. Giacomo - P.O. Madonna Dell'Alto di	In attesa definizione istruttoria	0,00						0,00
143/A A/19	2019	Mariorana Salvatore	stragiudiziale mediazione		P.O. Dei Bianchi Collesano	In attesa definizione istruttoria	0,00						0,00
354/1 9	2019	Trespoli Rosario	Citazione	780.752,42		Probabile	624.801,94		364.501,94				260.000,00
352/1 9	2019	Am Trust	atto di citazione di terzo		art. 1118/17 - Castigione	In attesa informazioni	0,00						0,00

FASC. MOT.	RICORRENTE	ATTO	IMPORTO	MOTIVAZIONE	Nota	FONDO 2020	NUOVE PRATICHE 2021	valutazione pratiche non chiuse	chiuse SENZA ESSORSO MONETARIO	Pratiche chiuse ESSORSO MONETARIO	CHIUSE differenza rispetto a pagato	FONDO 2021
4100	2020	Tulipano Lucio eredi	Ricorso ATP	578.595,00		probabile	578.595,00					578.595,00
69C	2020	Aerolite Vito	mediazione chiarzione	414.096,00	P.O. Partinico 30/8/20	in attesa CTU						0,00
346	2015	Piccone Giuseppe	Chiarzione	Indeterminato		probabile	400.000,00					400.000,00
43	2016	Ternani Anna + 1 eredi Piccone Francesca Assunta)	stragiudiziale chiarzione	Indeterminato	Sx dec27/6/14 P.O. Ingrassia	in attesa definizione tribunaria						
	2020	Randazzo Cristina	stragiudiziale Rec. ATP	Indeterminato	P.O. Ternani	probabile	20.000,00					20.000,00
069AA	2020	Leone Miriam (2) Micali Maria)	penale		Monte endouletta P.O. Corvone	in attesa determinazioni autorità giudiziaria	0,00					0,00
189AA	2020	Gargiulo Giuseppe	chiarzione		118 - Via soles	in attesa CTU	0,00					0,00
229AA	2020	Damasco Lucia	penale		sequestro documentazione sanitaria - decesso proc. pen. RGSnr 494/20 Trib. Agrigento - diossido del 31/1/20 Lampedusa	in attesa determinazioni autorità giudiziaria	0,00					0,00
303AA	2020	Pina Maria (eredi Cuttita Ida e c/8)	penale		P.O. Partinico/ UD Otoppeda e Vismaboga	in attesa determinazioni autorità giudiziaria	0,00					0,00
I	2020	Pizzo Gabriele	stragiudiziale ATP	Indeterminato		probabile	20.000,00					20.000,00
549AA	2020	Muccio Maria Franca (erede Giuseppe Pompijano)	stragiudiziale chiarzione	Indeterminato	posizione 118	probabile	20.000,00					20.000,00
559AA	2020	Dakhtnascolo Iolanda	stragiudiziale Ricorso 696		P.O. Ingrassia - UD Gastroenterologia del Endoscopia digestiva	in attesa CTU	0,00					0,00
569AA	2020	Grasiano Luciano	mediazione		CSM Palermo	in attesa definizione tribunaria	0,00					0,00
171/2	2020	Rocca Elisabetta	Negotiazione chiarzione	5.150,00	Infonno del 23/8/18 Partinico	in attesa CTU	0,00					0,00
75/20	2020	Rugno Claudio	Chiarzione	38.750,00		in attesa CTU	0,00	20.000,00				20.000,00

F/R AUTOASSICURAZIONE

consuntivo 2021

12/15

FASC	NOT.	RICORRENTE	ATTO	IMPORTO	MOTIVAZIONE	Note	FONDO 2020	NUOVE PRATICHE 2021	valutazione pratiche non chiuse	chiusa SENZA ESSORSO MONETARIO	Pratiche chiuse ESSORSO MONETARIO	CHIUSSE differenza rispetto a pagato	FONDO 2021
83720	2020	Am Trusi Europe (Eredi Lo Porto Paolo)	agosto	416.407,75	modifica sentenza 333/20 per quanto attiene obbligazione	proibibile	416.407,75						416.407,75
969NA	2020	Zagone Marco	straguardiale citazione		valore del Fante (Palermo)	in attesa definizione istruttoria	0,00						0,00
104IA	2020	MUNACO' Daniele	straguardiale mediazione atto di citazione di terzo negoziazione		A.O.U. Polinario Paolo Giacomo Palermo	in attesa definizione istruttoria	0,00						0,00
	2020	Mignosi Maria Concetta	indeterminato		P.O. INGRASSIA -Pronto Soccorso	in attesa definizione istruttoria	0,00						0,00
1402/0	2020	Picarella Antonino (eredi Picarella Fabrizio, Sara e Marco)	straguardiale Ricorso 896		P.O. INGRASSIA -UOC Ortopedia	in attesa CTU	0,00						0,00
	2020	Maurilio Degegnfeld Walter	straguardiale citazione	1.365,35	P.O. Ingrassia - caduta	in attesa definizione istruttoria	1.365,35						1.365,35
155IA	2020	Pantò Giuseppe	peritale straguardiale mediazione citazione		P.O. Terrini Irene - Rianimazione	in attesa determinazioni autorità giudiziarie	0,00						0,00
156IA	2020	Monetto Maria Carmela			P.O. Paritico - U.O.C. Oncologia	in attesa CTU	0,00						0,00
161IA	2020	Cardella Maria Giococchina Elena (Eredi: Sigr. Lo Besco Veronica + 4)	Straguardiale mediazione straguardiale mediazione ATP	2.000.000,00	A.R.N.A.S. Civico e Dipartimento Salute Mentale	chiedo legittimazione passiva	0,00						0,00
171IA	2020	Santoro Dario				in attesa definizione istruttoria	0,00						0,00
180IA	2020	Imperiale Diego (Eredi: Imperiale Giovanni + 4)	peritale Straguardiale mediazione ATP		P.O. "Civico" Paritico - P.O. "G.F. Ingrassia"	determinazioni autorità giudiziarie	0,00						0,00
188IA	2020	Lipolino Margherita			P.O. Civico di Paritico - Pronto Soccorso	in attesa definizione istruttoria	0,00						0,00
198IA	2020	Palazzo Drago Maria	peritale		P.O. Paritico	in attesa determinazioni autorità giudiziarie	0,00						0,00
222IA	2020	Caruso Giorgio	peritale		P.O. "G.F. Ingrassia" - Pronto Soccorso	in attesa determinazioni autorità giudiziarie	0,00						0,00
AZ0	2020	Zacchino Rosario	ATP		senza del 58/15 Ingrassia	in attesa CTU	0,00						0,00

F/R AUTOASSICURAZIONE

consuntivo 2021

FASC.	NOT.	RICORRENTE	ATTO	IMPORTO	MOTIVAZIONE	Note	FONDO 2020	NUOVE PRATICHE 2021	valutazione pratiche non chiuse	chiuse SENZA ESBORSO MONETARIO	Pratiche chiuse ESBORSO MONETARIO	CHIUSE differenza rispetto a pagato	FONDO 2021
	2020	Soella Simona	ATP		sinistro del 28/1/18 partico	In attesa CTU	0,00						0,00
	2020	Camitino Enzo	mediazione		sinistro 28/9/18 P.O. partico	In attesa definizione tribunale	0,00						0,00
83MA /21	2021	Lo Cicero Natale	stragiudiciale ATP		P.O. "G.F. Ingrassia" - Pronto Soccorso sinistro gennaio 2004 - ortopedia lesioni lussazione - rt. Sentenza 60/1/15	In attesa CTU							
96540 8	2008	Falla Anna Maria + 3 Puccio Nicola s.g. amministratore Fazione Tommaso	atto di citazione	2.741.171,30	perita rapporto parentale in seguito a decesso madre nqr 62/69/18 R333P 12/12/18 - fissazione udienza preliminare - avverso la sentenza 4/06/19 - sinistro scalzi vto - RG 209/1/19	In attesa CTU							0,00
83	2021	Follone Giuseppe e Raccuglia Merla	mediazione	350.000,00	decesso madre nqr 62/69/18 R333P 12/12/18 - fissazione udienza preliminare - avverso la sentenza 4/06/19 - sinistro scalzi vto - RG 209/1/19	vedi bivio simona							0,00
82/8a /2018	2021		penale										0,00
3	2021	Giunta Mario	ricorso in restituzione		sinistro del 23/1/2014 - intervento 118								0,00
24/8a /18	2018	Di Mariano Carla + 3 s.r.l. Culotta Tommaso	atto di citazione		decesso in seguito a infezione nosocomiale avvenuto PO Partitico prec. 1/18/21 - sinistro del 27/9/20 ortopedica Ingrassia								0,00
26	2021	mariorana Vincenzo + 4 n.r. Mariorana Salvatore	mediazione										0,00
108/8a a/21	2021	Longo Andrea	mediazione citazione	52.371,70		In attesa CTU							0,00
111/8a a/21	2021	Umberti Vincenzo	mediazione citazione	20.000,00	sz. Peglianni giugno 2020								
67/8a /21	2021	Intervala Maria Concetta Palmeri Francesca Maria (E) Erardi Palmeri Angelo e Palmeri Antonino)	Ricorso ATP		P.O. "G.F. Ingrassia" - UCC Onepedia e Traumatologica	In attesa CTU							
77/8a /21	2021		Ricorso ATP		P.O. "Dei Bianchi" d Corteone - e S.P.D.C. Di Corteone	In attesa CTU							
96/8a /21	2021	Labbruzzo Luca	negotiazione		Asp di Palermo oro Aeroporto di Pa - Sanitaria "Conti. 19 -								
180	2021	Fortana Maria Lucia (vedova nella qualità di figlio esp. Di Fazio Giuseppe)	mediazione		P.O. "G.F. Ingrassia" - U.O.C. Medicina interna								

F/R AUTOASSICURAZIONE

consuntivo 2021

14/15

FASC. NOT.	RICORRENTE	ATTO	IMPORTO	MOTIVAZIONE	Note	FONDO 2020	NUOVE PRATICHE 2021	valutazione pratiche non chiuse	chiusa SENZA ESBORSO MONETARIO	Pratiche chiuse ESBORSO MONETARIO	C-HUISE differenza rispetto a pagato	FONDO 2021
171 2021	Licari Pietro (n.4. Di Eredi: Margherita Schurz + 5)	mediazione		P.O. "G.F. Ingrassia" - P.S. - U.O.C. Medicina Generale								
116/a a/21 2021	Zimbaro Francesco	ricorso ATP	253.000,00	P.O. "Clivio" di Partinico - U.O.C. Ortopedia e Traumatologia	in attesa CTU							
48/A /19 2019	Cipolla Rosalia	stragiudiziale ricorso ATP		RG. 13062/20 - ss. 2018 O.O. Ingrassia	in attesa CTU							
	Rampulla Danilo	citazione per chiamata di larzo		RG. 32221 - manleva medico 118	in attesa CTU							
667/A A/16 2016	Marracco Grazia (confrate francesca +5)	mediazione edp	indeterminato	P.O. Clivio Partinico del 27/7/14	in attesa definizione istruttoria							
146/A A/20 2020	Guzzardo Roberta	stragiudiziale citazione	20.208,00	P.O. "G.F. Ingrassia" - 2051	in attesa definizione istruttoria	0,00	20.208,00					20.208,00
85/A /21 2021	Farnoni Daniela	stragiudiziale		caduta	valutazione CAVS		7.644,75			-7.644,75		0,00
203/A A/21 2021	Intravala provvidenza (Di salvo M.)	stragiudiziale mediazione		P.O. Ingrassia - decesso 8/1/20	in attesa definizione istruttoria	14.283.388,04	913.485,25	-475.037,75	-31.000,00	-477.482,42	-52.020,81	14.131.874,81

IL DIRETTORE
 P.O. C. Legale
 Avv. Giorgio Li Vigni

Ente Codice	025617010000000
Ente Descrizione	AZIENDA SANITARIA PROVINCIALE DI PALERMO
Categoria	Strutture sanitarie
Sotto Categoria	ASL
Periodo	ANNUALE 2021
Prospetto	INCASSI
Tipo Report	Semplice
Data ultimo aggiornamento	23-giu-2022
Data stampa	29-giu-2022
Importi in EURO	

		Importo nel periodo	Importo a tutto il periodo
ENTRATE DERIVANTI DALLA PRESTAZIONE DI SERVIZI		5.459.732,41	5.459.732,41
1100	Compartecipazione alla spesa per prestazioni sanitarie (ticket)	1.905.413,19	1.905.413,19
1400	Entrate per prestazioni sanitarie e sociosanitarie a rilevanza sanitaria ad altre Amministrazioni pubbliche	180.717,32	180.717,32
1500	Entrate per prestazioni sanitarie erogate a soggetti privati	2.784.506,68	2.784.506,68
1600	Entrate per prestazioni sanitarie erogate in regime di intramoenia	489.482,00	489.482,00
1700	Entrate per prestazioni non sanitarie	99.613,22	99.613,22
CONTRIBUTI E TRASFERIMENTI CORRENTI		1.355.370.542,83	1.355.370.542,83
2102	Contributi e trasferimenti correnti da Regione e Prov. Autonoma per quota fondo sanitario regionale indistinto	521.282.255,88	521.282.255,88
2103	Contributi e trasferimenti correnti da Regione e Prov. Autonoma per quota fondo sanitario regionale vincolato	834.061.418,49	834.061.418,49
2111	Contributi e trasferimenti correnti da aziende sanitarie	26.868,46	26.868,46
ALTRE ENTRATE CORRENTI		49.719.999,50	49.719.999,50
3101	Rimborsi assicurativi	527.890,80	527.890,80
3102	Rimborsi spese per personale comandato	439.992,50	439.992,50
3104	Restituzione fondi economali	53.852,15	53.852,15
3106	Altri concorsi, recuperi e rimborsi	48.656.923,57	48.656.923,57
3201	Fitti attivi	41.340,48	41.340,48
OPERAZIONI FINANZIARIE		1.013.457,11	1.013.457,11
6400	Depositi cauzionali	686,00	686,00
6500	Altre operazioni finanziarie	1.012.771,11	1.012.771,11
INCASSI DA REGOLARIZZARE		0,00	0,00
9999	Altri incassi da regolarizzare (riscossioni codificate dal cassiere)	0,00	0,00
TOTALE INCASSI		1.411.563.731,85	1.411.563.731,85

Ente Codice	025617010000000
Ente Descrizione	AZIENDA SANITARIA PROVINCIALE DI PALERMO
Categoria	Strutture sanitarie
Sotto Categoria	ASL
Periodo	ANNUALE 2021
Prospetto	PAGAMENTI
Tipo Report	Semplice
Data ultimo aggiornamento	23-giu-2022
Data stampa	29-giu-2022
Importi in EURO	

Importo nel periodo **Importo a tutto il periodo**

PERSONALE

		292.958.423,28	292.958.423,28
1103	Competenze a favore del personale a tempo indeterminato, al netto degli arretrati attribuiti	119.430.264,89	119.430.264,89
1105	Competenze a favore del personale a tempo determinato, al netto degli arretrati attribuiti	22.878.421,12	22.878.421,12
1203	Altre ritenute al personale per conto di terzi	5.836.626,67	5.836.626,67
1204	Ritenute previdenziali e assistenziali al personale a tempo indeterminato	20.350.026,64	20.350.026,64
1205	Ritenute erariali a carico del personale a tempo indeterminato	54.970.750,91	54.970.750,91
1206	Ritenute previdenziali e assistenziali al personale a tempo determinato	5.133.085,52	5.133.085,52
1304	Contributi obbligatori per il personale a tempo indeterminato	50.997.523,16	50.997.523,16
1306	Contributi obbligatori per il personale a tempo determinato	13.352.550,70	13.352.550,70
1502	TFR a carico direttamente dell'azienda	9.173,67	9.173,67

ACQUISTO DI BENI

		233.476.051,22	233.476.051,22
2101	Prodotti farmaceutici	185.564.033,89	185.564.033,89
2102	Emoderivati	8.003.172,48	8.003.172,48
2103	Prodotti dietetici	1.995.730,80	1.995.730,80
2104	Materiali per la profilassi (vaccini)	8.078.450,67	8.078.450,67
2110	Materiali e prodotti per uso veterinario	61.670,93	61.670,93
2111	Acquisto di beni sanitari da altre strutture sanitarie	3.644.758,16	3.644.758,16
2112	Dispositivi medici	22.239.261,42	22.239.261,42
2198	Altri acquisti di beni sanitari	121.422,77	121.422,77
2199	Acquisto di beni sanitari derivante da sopravvenienze	1.407.339,06	1.407.339,06
2201	Prodotti alimentari	4.888,48	4.888,48
2202	Materiali di guardaroba, di pulizia e di convivenza in genere	457.939,09	457.939,09
2203	Combustibili, carburanti e lubrificanti	1.055.290,30	1.055.290,30
2204	Supporti informatici e cancelleria	179.856,33	179.856,33
2205	Pubblicazioni, giornali e riviste	26.486,68	26.486,68
2206	Acquisto di materiali per la manutenzione	34.418,05	34.418,05
2298	Altri beni non sanitari	601.332,11	601.332,11

ACQUISTI DI SERVIZI

		897.999.015,84	897.999.015,84
3103	Acquisti di servizi sanitari per medicina di base da soggetti convenzionali	115.065.235,00	115.065.235,00
3106	Acquisti di servizi sanitari per farmaceutica da privati	167.839.988,06	167.839.988,06
3107	Acquisti di servizi sanitari per assistenza specialistica ambulatoriale da strutture sanitarie pubbliche della Regione/Provincia autonoma di appartenenza	34.551,76	34.551,76
3108	Acquisti di servizi sanitari per assistenza specialistica ambulatoriale da altre Amministrazioni pubbliche	24.811,00	24.811,00
3109	Acquisti di servizi sanitari per assistenza specialistica ambulatoriale da privati	134.215.645,53	134.215.645,53
3111	Acquisti di servizi sanitari per assistenza riabilitativa da altre Amministrazioni pubbliche	1.118.649,08	1.118.649,08
3112	Acquisti di servizi sanitari per assistenza riabilitativa da privati	42.909.790,02	42.909.790,02
3115	Acquisti di servizi sanitari per assistenza integrativa e protesica da privati	106.063.584,08	106.063.584,08
3118	Acquisti di servizi sanitari per assistenza ospedaliera da privati	166.230.233,22	166.230.233,22
3121	Acquisti di prestazioni di psichiatria residenziale e semiresidenziale da privati	420.358,20	420.358,20
3124	Acquisti di prestazioni di distribuzione farmaci file F da privati	6.247.798,78	6.247.798,78
3128	Acquisti di prestazioni trasporto in emergenza e urgenza da strutture sanitarie pubbliche della Regione/Provincia autonoma di appartenenza	8.167.957,95	8.167.957,95
3130	Acquisti di prestazioni trasporto in emergenza e urgenza da privati	5.413.318,51	5.413.318,51
3132	Acquisti di prestazioni socio sanitarie a rilevanza sanitaria da altre Amministrazioni pubbliche	335,20	335,20
3133	Acquisti di prestazioni socio sanitarie a rilevanza sanitaria da privati	3.061.052,85	3.061.052,85
3136	Consulenze, collaborazioni, interinale e altre prestazioni di lavoro sanitarie e socio-sanitarie da privati	7.627.488,88	7.627.488,88

		Importo nel periodo	Importo a tutto il periodo
3150	Ritenute erariali sui compensi ai medici di base in convenzione	23.462.489,94	23.462.489,94
3151	Contributi previdenziali e assistenziali sui compensi ai medici di base in convenzione	16.000.965,37	16.000.965,37
3153	Ritenute erariali sui compensi ai medici specialisti ambulatoriali	7.431.071,60	7.431.071,60
3154	Contributi previdenziali e assistenziali sui compensi ai medici specialisti ambulatoriali	3.918.851,42	3.918.851,42
3198	Altri acquisti di servizi e prestazioni sanitarie da altri soggetti	11.859.781,56	11.859.781,56
3199	Acquisti di servizi sanitari derivanti da sopravvenienze	3.843.155,20	3.843.155,20
3203	Consulenze, collaborazioni, interinale e altre prestazioni di lavoro non sanitarie da privati	12.962.553,00	12.962.553,00
3204	Servizi ausiliari e spese di pulizia	9.601.290,11	9.601.290,11
3205	Buoni pasto e mensa per il personale dipendente	1.325.147,46	1.325.147,46
3206	Mensa per degenti	1.585.822,03	1.585.822,03
3208	Utenze e canoni per telefonia e reti di trasmissione	2.219.724,33	2.219.724,33
3209	Utenze e canoni per energia elettrica	2.278.206,56	2.278.206,56
3210	Utenze e canoni per altri servizi	717.020,79	717.020,79
3211	Assicurazioni	2.096.975,51	2.096.975,51
3212	Assistenza informatica e manutenzione software	40.258,66	40.258,66
3213	Corsi di formazione externalizzata	65.190,68	65.190,68
3214	Manutenzione ordinaria e riparazioni di immobili e loro pertinenze	6.485.257,23	6.485.257,23
3216	Manutenzione ordinaria e riparazioni di attrezzature tecnico-scientifico sanitarie	3.244.610,73	3.244.610,73
3217	Manutenzione ordinaria e riparazioni di automezzi	218.448,32	218.448,32
3218	Altre spese di manutenzione ordinaria e riparazioni	18.472,65	18.472,65
3219	Spese legali	206.592,88	206.592,88
3220	Smaltimento rifiuti	3.501.879,07	3.501.879,07
3221	Manutenzione e riparazione agli impianti e macchinari	36.968,95	36.968,95
3298	Acquisto di servizi non sanitari derivanti da sopravvenienze	10.726,13	10.726,13
3299	Altre spese per servizi non sanitari	20.426.757,54	20.426.757,54

CONTRIBUTI E TRASFERIMENTI**39.793.385,68****39.793.385,68**

4111	Contributi e trasferimenti a Istituti Zooprofilattici sperimentali	253.102,25	253.102,25
4201	Contributi e trasferimenti ad altre imprese	131.576,89	131.576,89
4202	Contributi e trasferimenti a famiglie	39.408.706,54	39.408.706,54

ALTRE SPESE CORRENTI**73.166.524,05****73.166.524,05**

5201	Nolegg	2.326.797,01	2.326.797,01
5202	Locazioni	1.056.430,31	1.056.430,31
5205	Licenze software	3.839,34	3.839,34
5306	Interessi passivi v/fornitori	79.571,71	79.571,71
5401	IRAP	23.607.457,36	23.607.457,36
5402	IRES	393.972,00	393.972,00
5404	IVA	40.241.983,27	40.241.983,27
5499	Altri tributi	1.656.428,22	1.656.428,22
5501	Costituzione di fondi per il servizio economato in contanti	413.733,90	413.733,90
5502	Acquisti di beni e servizi con i fondi economici	122.103,80	122.103,80
5503	Indennita', rimborso spese ed oneri sociali per gli organi direttivi e Collegio sindacale	318.728,66	318.728,66
5504	Commissioni e Comitati	273.893,58	273.893,58
5505	Borse di studio	1.578.487,90	1.578.487,90
5506	Ritenute erariali su indennita' a organi istituzionali e altri compensi	693.549,69	693.549,69
5598	Altri oneri della gestione corrente	65.829,14	65.829,14
5599	Altre spese correnti derivanti da sopravvenienze	333.718,16	333.718,16

INVESTIMENTI FISSI**7.342.372,97****7.342.372,97**

Importo nel periodo Importo a tutto il periodo

6102	Fabbricati	753.666,63	753.666,63
6103	Impianti e macchinari	62.544,66	62.544,66
6104	Attrezzature sanitarie e scientifiche	4.860.548,38	4.860.548,38
6105	Mobili e arredi	300.339,58	300.339,58
6106	Automezzi	761.299,99	761.299,99
6199	Altri beni materiali	600.043,73	600.043,73
6200	Immobilizzazioni immateriali	3.930,00	3.930,00

OPERAZIONI FINANZIARIE

27.528.071,04 27.528.071,04

7500	Altre operazioni finanziarie	27.528.071,04	27.528.071,04
------	------------------------------	---------------	---------------

PAGAMENTI DA REGOLARIZZARE

0,00 0,00

9997	Pagamenti da regolarizzare per pignoramenti (pagamenti codificati dal cassiere)	0,00	0,00
9999	ALTRI PAGAMENTI DA REGOLARIZZARE (pagamenti codificati dal cassiere)	0,00	0,00

TOTALE PAGAMENTI

1.572.263.844,08 1.572.263.844,08

**Tabella 1 - PAGAMENTI
ANNO 2021**

Regione 190 - SICILIA

cod	Pagamenti effettuati nell'anno 2021 (01/01/2021-31/12/2021) per area di gestione fatture										TOTALE	Importo pagamenti effettuati oltre i termini previsti dal GPCM 22/04/2014		
	2015 (L)	2016 (M)	2017 (N)	2018 (O)	2019 (P)	2020 (Q)	2021 (R)	2021 (S)						
05A														
ASP Agligiata														
ASP Caltafrotte														
ASP Catania														
ASP Enna														
ASP Mesima														
ASP Palerme	6.567	60.042	105.370	136.384	428.618	848.914	848.914	848.914	848.914	848.914	848.914	848.914	848.914	848.914
ASP Ragusa														
ASP Siracusa														
ASP Trapani														
AO Canicattivere														
AO Giarobolè														
ADOP Villarica Immacolata														
AO Pizzardi														
ADOP S.Martino														
AO Villa Sella - Corveto														
AO Cava														
ADOP P. Giaccone														
Comune Terremoto Budonia Pulojo														
TOTALE	6.567	60.042	105.370	136.384	428.618	848.914	848.914	848.914	848.914	848.914	848.914	848.914	848.914	848.914

NOTE:
colonna (S): il riepilo che tale informazione è prevista dal DL 16/2014 come informazione obbligatoria

Le tabelle devono essere
alimentate esclusivamente con i
valori dei pagamenti effettuati tra
il 1° gennaio e il 31 dicembre 2021



RELAZIONE SULLA GESTIONE 2021

AZIENDA SANITARIA PROVINCIALE DI PALERMO

INDICE

PREMESSA.....	3
ATTIVITA' DELLA DIREZIONE STRATEGICA	3
ATTIVITA' DIPARTIMENTO INTERAZIENDALE FARMACEUTICO	3
ATTIVITA' DIPARTIMENTO INTERAZIENDALE DI DIAGNOSTICA DI LABORATORIO	5
ATTIVITA' DIPARTIMENTO RISORSE UMANE	7
ATTIVITA' DIPARTIMENTO PREVENZIONE	8
ATTIVITA' DIPARTIMENTO RISORSE TECNOLOGICHE FINANZIARIE E STRUTTURALI.....	8
ATTIVITA' NEL TERRITORIO	9
ATTIVITA' STRUTTURA COMMISSARIALE.....	11
OSPEDALI	11
1. CRITERI GENERALI DI PREDISPOSIZIONE DELLA RELAZIONE SULLA GESTIONE.....	12
2. GENERALITÀ SUL TERRITORIO SERVITO, SULLA POPOLAZIONE ASSISTITA E SULL'ORGANIZZAZIONE DELL'AZIENDA	12
2.1 TERRITORIO E POPOLAZIONE.....	12
2.2 ORGANIGRAMMA	16
2.3 RISORSE UMANE	27
3. GENERALITÀ SULLA STRUTTURA E SULL'ORGANIZZAZIONE DEI SERVIZI	28
3.1 ASSISTENZA OSPEDALIERA	28
3.2 ASSISTENZA TERRITORIALE.....	33
3.3 PREVENZIONE	36
4. L'ATTIVITÀ DEL PERIODO.....	40
4.1 ASSISTENZA OSPEDALIERA	40
A) DATI DI ATTIVITÀ.....	40
4.1.1 <i>Presidi Ospedalieri a gestione diretta</i>	40
4.1.1.1 Attività di ricovero ordinario.....	40
4.1.1.2 Attività di ricovero in DH/DS	42
4.1.1.3 Attività di pronto soccorso.....	42
4.1.2 <i>Case di Cura private accreditate</i>	44
4.1.2.1 Attività di ricovero ordinario.....	44
4.1.2.2 Attività di ricovero in DH/DS strutture accreditate.....	46
4.1.3 <i>Nascite</i>	46
B) OBIETTIVI DI ATTIVITÀ	47
4.2 ASSISTENZA TERRITORIALE	54
A) DATI DI ATTIVITÀ.....	54
4.2.1 <i>Medicina di base</i>	54
4.2.2 <i>Servizi di Continuità Assistenziale</i>	55
4.2.3 <i>Assistenza Specialistica</i>	56
4.2.4 <i>Assistenza Domiciliare Integrata (A.D.I.)</i>	58
4.2.5 <i>Assistenza residenziale e semiresidenziale (RSA - CTA - CD)</i>	59
4.2.6 <i>Consultori Familiari</i>	62
4.3 PREVENZIONE	64
A) DATI DI ATTIVITÀ.....	64
B) OBIETTIVI DI ATTIVITÀ.....	66
5. GESTIONE ECONOMICO-FINANZIARIA DELL'AZIENDA	70

5.1	CONFRONTO CE PREVENTIVO/CONSUNTIVO E SCOSTAMENTI.....	71
5.2	COSTI PER LIVELLI ESSENZIALI DI ASSISTENZA.....	73

INDICE DELLE TABELLE

PREMESSA.....	3
1. CRITERI GENERALI DI PREDISPOSIZIONE DELLA RELAZIONE SULLA GESTIONE.....	12
2. GENERALITÀ SUL TERRITORIO SERVITO, SULLA POPOLAZIONE ASSISTITA E SULL'ORGANIZZAZIONE DELL'AZIENDA.....	12
2. (TAB.1) POPOLAZIONE ASSISTITA AL 01.01.2021 PER COMUNI/DISTRETTI (FONTE: ISTAT).....	13
2. (TAB.2) POPOLAZIONE RESIDENTE PER SESSO (DATI ISTAT AL 1/1/2021).....	14
2. (TAB.3) DISTRIBUZIONE PER FASCE D'ETÀ DELLA POPOLAZIONE ASSISTITA AL 01/01/2021.....	16
2. (TAB.4) ORGANIGRAMMA (MACROSTRUTTURE E UOC).....	17
2. (TAB.5) PERSONALE DELLA DIRIGENZA E DEL COMPARTO.....	27
3. GENERALITÀ SULLA STRUTTURA E SULL'ORGANIZZAZIONE DEI SERVIZI.....	28
3. (TAB.1.A) POSTI LETTO PRESIDI OSPEDALIERI A GESTIONE DIRETTA (AL 01/01/2021).....	29
3. (TAB.1.B) POSTI LETTO PRESIDI OSPEDALIERI A GESTIONE DIRETTA (AL 31/12/2021).....	30
3. (TAB.2) POSTI LETTO CASE DI CURA ACCREDITATE (AL 01/01/2021).....	30
3. (TAB.3) POSTI LETTO PRESIDI OSPEDALIERI A GESTIONE DIRETTA PER REPARTO (AL 31/12/2021).....	31
3. (TAB.4) POSTI LETTO STRUTTURE ACCREDITATE PER REPARTO (AL 01/01/2021).....	32
3. (TAB.5) STRUTTURE AZIENDALI PER TIPOLOGIA E ASSISTENZA EROGATA.....	33
3. (TAB.6) STRUTTURE TERRITORIALI ACCREDITATE PER TIPOLOGIA E ASSISTENZA EROGATA.....	34
3. (TAB.7) POSTI LETTO CENTRI DI RIABILITAZIONE EX ART. 26.....	35
3. (TAB.8) CENTRI DI VACCINAZIONE PER DISTRETTO SANITARIO.....	38
4. L'ATTIVITÀ DEL PERIODO.....	40
4. (TAB.1) ATTIVITÀ RICOVERO ORDINARIO PP.OO AZIENDALI (PER PRESIDIO) 2021.....	40
4. (TAB.2) ATTIVITÀ RICOVERO ORDINARIO PP.OO AZIENDALI (PER DISCIPLINA) 2021.....	41
4. (TAB.3) ATTIVITÀ RICOVERO IN DH E DS PP.OO AZIENDALI (PER PRESIDIO) 2021.....	42
4. (TAB.4) ATTIVITÀ PRONTO SOCCORSO.....	43
4. (TAB.5) ACCESSI DI PRONTO SOCCORSO PER TRIAGE.....	43
4. (TAB.6) ATTIVITÀ RICOVERO ORDINARIO STRUTTURE ACCREDITATE (PER CASA DI CURA) 2021.....	44
4. (TAB.7) ATTIVITÀ RICOVERO ORDINARIO STRUTTURE ACCREDITATE (PER DISCIPLINA) 2021.....	45
4. (TAB.8) ATTIVITÀ DI RICOVERO IN DH/DS STRUTTURE ACCREDITATE 2021.....	46
4. (TAB.9) NASCITE.....	46
4. (TAB.10) MEDICI DI MEDICINA GENERALE.....	54
4. (TAB.11) PEDIATRI DI LIBERA SCELTA.....	54
4. (TAB.12) ATTIVITÀ CONTINUITÀ ASSISTENZIALE PER DISTRETTO.....	55
4. (TAB.13) PRESTAZIONI SPECIALISTICHE AMBULATORIALI AZIENDALI PER BRANCA.....	56
4. (TAB.14) PRESTAZIONI SPECIALISTI AMBULATORIALI ESTERNI PER BRANCA 2021.....	57
4. (TAB.15) ATTIVITÀ ASSISTENZA DOMICILIARE INTEGRATA.....	58
4. (TAB.16) ASSISTENZA RESIDENZIALE PER PAZIENTI FRAGILI (R.S.A E CTA).....	59
4. (TAB.17) ASSISTENZA SEMIRESIDENZIALE.....	61
4. (TAB.18) PRESTAZIONI DEI CONSULTORI FAMILIARI.....	62
4. (TAB.19) SCREENING ONCOLOGICI ASP.....	65
5. GESTIONE ECONOMICO-FINANZIARIA DELL'AZIENDA.....	70
5. (TAB.1) MODELLO CE PREVENTIVO E CONSUNTIVO 2021 (SINTESI).....	71
5. (TAB.2) MODELLO LA 2021.....	73

PREMESSA

Le attività del 2021 sono state condizionate dalla pandemia di Sars-CoV-2 che ha duramente colpito il nostro paese. Tale evento ha inevitabilmente inciso sulla comunità internazionale e, nello specifico, sulle attività gestionali dell'Asp di Palermo che è stata chiamata a coprire un ruolo determinante e fondamentale nella gestione della pandemia in ambito territoriale.

Per garantire tali attività essenziali per la popolazione della provincia di Palermo, l'Asp ha visto pienamente coinvolte tutte le sue strutture organizzative, ospedali, distretti e dipartimenti sanitari e amministrativi ed altre strutture. Inoltre, ha garantito un'immediata sorveglianza integrata epidemiologica e di prevenzione in rapporto continuo e costante con la Prefettura, la Protezione Civile, l'Assessorato Regionale alla Salute e i Sindaci dei comuni, nonché tutti gli altri organi istituzionali coinvolti. Il pressante impegno dell'Asp sul fronte Covid-19 non ha tuttavia impedito lo svolgimento delle attività ordinarie; quelle proprie dell'Asp sono state riconfigurate per ottemperare alle restrizioni dell'attività lavorativa in presenza dalle misure anti-covid, ciò non di meno in pieno rispetto dei protocolli di sicurezza.

ATTIVITA' DELLA DIREZIONE STRATEGICA

La Direzione strategica, ha perseguito lo specifico obiettivo di effettuare un costante e periodico monitoraggio delle risorse reclutate per l'emergenza Covid-19 (Co.Co.Co. e Liberi Professionisti) in modo da poter provvedere, ciclicamente, all'ulteriore reclutamento, nonché ad una veloce ricognizione del citato personale ai fini della eventuale predisposizione ed adozione delle delibere di proroga dei relativi contratti di lavoro.

ATTIVITA' DIPARTIMENTO INTERAZIENDALE FARMACEUTICO

Nel mese di gennaio 2021 con D.D.G. 46/2021 del 27/01/2021, l'Assessorato Regionale della Salute ha individuato l'ASP di Palermo quale Azienda Capofila per la gestione dei farmaci in Distribuzione per Conto (DPC) per tutta la Regione Sicilia.

Tale individuazione ha reso l'attività relativa alla DPC uno snodo fondamentale per tutte quelle fasi volte a garantire sia il monitoraggio della spesa farmaceutica sia dell'appropriatezza prescrittiva. Inoltre la nascita della ASP Capofila ha portato i seguenti vantaggi in termini di razionalizzazione della spesa:

- armonizzazione delle tendenze prescrittive dei MMG/PLS e degli specialisti in relazione alle specialità medicinali oggetto di aggiudicazione;
- centralizzazione della gestione delle scorte di magazzino sui 19 depositi individuati in Regione per la DPC;
- riduzione dei farmaci scaduti grazie alla rotazione tra i magazzini individuati per la DPC;
- uniformità dei prezzi di acquisto in tutta la regione;
- razionalizzazione economica e logistica del canale distributivo regionale;
- ottimizzazione degli aspetti gestionali del canale distributivo;
- abbattimento delle erogazioni in regime di farmaceutica convenzionata in tutta la regione.

A far data dal 1 Dicembre 2021, inoltre, il Dipartimento è stato individuato dall'Assessorato Regionale alla Salute, con nota prot. 48028 del 02/11/2021, quale unico centro autorizzato per la regione Sicilia al rilascio delle conformizzazioni dei Piani Terapeutici redatti da centri fuori regione, per le tutte le specialità classificate A-PHT e distribuite in regime di DPC, nell'ottica di uniformare l'accesso alle terapie ai pazienti, garantire l'appropriatezza prescrittiva e ridurre le erogazioni in regime di farmaceutica convenzionata, con risparmio a carico del SSN.

Sono state gestite le richieste d'acquisto dei farmaci innovativi, secondo quanto previsto dal D.A.686 del 20/04/2018; tali procedure hanno determinato una gestione del budget assegnato per gli acquisti di farmaci innovativi e nell'anno 2021 il budget consumato è stato pari ad 12.703.286,19 €.

Nello specifico sono stati emessi 240 ordini per i farmaci innovativi per le seguenti strutture:

- Casa di Cura La Maddalena;
- Casa di Cura Torina;
- Casa di Cura La Macchiarella;
- Ospedale Buccheri La Ferla;
- Fondazione Giglio di Cefalù;
- ISMETT.

In seguito all'accordo per la partecipazione dei MMG alla campagna vaccinale anti Sars-Cov-2, con la nota prot. n. 5714 del 19/04/2021 è stata sancita la modalità di distribuzione dei vaccini nell'ambito territoriale del Distretto 42 di Palermo, in giorni e orari prestabiliti, previo invio di mail di prenotazione.

Sono stati dispensati, nel periodo aprile/dicembre 2021, le seguenti quantità di vaccini contro il COVID nel quantitativo di:

- n. 13.991 flaconi di COMIRNATY;
- n. 2.227 di flaconi MODERNA;
- n. 9 di flaconi JANSSEN.

ATTIVITA' DIPARTIMENTO INTERAZIENDALE DI DIAGNOSTICA DI LABORATORIO

L'attività di Biologia molecolare per SARS COV 2 è stata garantita dalla UOSD Laboratorio di Biologia Molecolare, autorizzata all'esecuzione dei tamponi molecolari per la ricerca di SARS-CoV-2 con nota dell'Assessorato alla Salute della Regione Sicilia prot. num. 19512 del 22 maggio 2020 nell'ambito della gestione dell'emergenza. Il Laboratorio ha accettato e processato tamponi provenienti dal territorio della Provincia di Palermo (conferiti dalle USCA territoriali), dai Presidi Ospedalieri Aziendali e i tamponi di sorveglianza sanitaria del personale Aziendale.

A partire dal mese di Aprile 2021, in ottemperanza alle disposizioni assessoriali, le USCA territoriali dell'area Metropolitana hanno conferito i campioni presso altra struttura.

A partire dal mese di Giugno 2021 anche le USCA delle aree extra urbane hanno conferito i campioni presso altra struttura. Nell'anno 2021 sono stati processati in totale circa 14.600 tamponi molecolari,

così suddivisi:

- 35.560 tamponi molecolari provenienti da strutture ospedaliere (reparti, PPSS, PTE Lampedusa);
- 77.500 tamponi molecolari provenienti dalle aree territoriali;
- 31.000 tamponi di Sorveglianza Sanitaria al personale in servizio presso le strutture aziendali e 2.670 ai migranti ospitati presso l'Hot Spot di Lampedusa.

Fondamentale è stato il supporto della Protezione Civile nell'approvvigionamento di reattivi per il tramite del CQRC Sicilia cui ha anche contribuito in piccola percentuale quest'Azienda, in momenti di particolare carenza. Per quanto attiene la gestione della qualità ed il monitoraggio del rischio clinico il sistema è stato monitorato registrando tutte le eventuali non conformità derivanti da errori tanto della fase pre-analitica che della fase post-analitica.

Un'analisi della percentuale delle non conformità calcolata nel corso del 2021 ha rilevato un valore pari a 0.54% sul totale dei campioni ricevuti indicando l'ottima compliance del laboratorio nel gestire indagini analitiche così delicate.

L'attuazione di misure correttive quali la redazione o aggiornamento di procedure operative

standard, la formazione del personale del laboratorio, la comunicazione di istruzioni dettagliate alle strutture richiedenti ed eventuale formazione a distanza, ha ridotto la percentuale di non conformità del secondo semestre ad un valore pari a 0.08%.

AMBULATORIO COVID

L'ambulatorio Covid, del Dipartimento di Diagnostica di Laboratorio, è stato attivato nel maggio del 2020 al fine di avviare il monitoraggio della sorveglianza sanitaria per il personale aziendale.

Le attività svolte, nel merito degli obiettivi assegnati, sono di seguito riportate:

- screening sierologico post vaccinale ad 1 – 6 - 12 mesi dal completamento del ciclo primario al personale dipendente, per un totale di circa 13000 test eseguiti;
- sorveglianza sanitaria con tamponi molecolari a cadenza differenziata per tipologie di attività e rischio Covid correlato (a dieci-quindici-ventuno giorni), circa 85000 tamponi molecolari eseguiti;
- attività di sorveglianza sanitaria rivolta alle scuole secondarie della provincia di Palermo, circa 550 tamponi antigenici rapidi;
- attività di sorveglianza sanitaria sierologica e con tamponi antigenici rapidi presso il Tribunale di Palermo, circa 1000 tamponi antigenici rapidi;
- attività di contact –tracing, in collaborazione con l'esercito nel contesto del progetto ATHENA, eseguendo tamponi antigenici rapidi presso le scuole della provincia di Palermo, circa 1800 tamponi antigenici rapidi;
- attività di formazione rivolta agli operatori delle RSA sulle modalità di vestizione e svestizione per la riduzione del rischio di contagio;
- screening a dieci giorni dei soggetti non vaccinati perché esenti;
- attività di screening al personale delle pubbliche amministrazioni (Comune di Palermo- Banca d'Italia- Arma dei Carabinieri –ARPA- Città metropolitana, Tribunale di Palermo).

Le attività di cui sopra hanno consentito una diagnosi precoce dell'infezione da SarsCoc-2 Covid 19 e circoscrizione dei cluster tra i Servizi dell'Azienda e delle pubbliche amministrazioni sopra riportate; hanno consentito inoltre, con la collaborazione degli operatori degli altri Servizi e soprattutto degli operatori del Laboratorio di Biologia Molecolare, di acquisire i dati scientifici in merito alla risposta immunologica post vaccinale.



ATTIVITA' DIPARTIMENTO RISORSE UMANE

Per l'anno 2021 sono stati indetti 6 Concorsi Pubblici, 46 Procedure a tempo determinato di cui 6 Covid, sono stati nominati 14 Direttori relativi ad Unità Operative Complesse Sanitarie e 17 Dirigenti Amministrativi.

Sono state definite le procedure di stabilizzazione di personale contrattista con l'assunzione di 157 unità di personale.

Di seguito il dettaglio per il personale assunto per il Covid:

ANNO 2021	
CO.CO.CO Emergenza Covid in servizio al 31/12/2021	
MEDICI	73
COLL. AMMINISTRATIVI	49
COLL. PROFESSIONALE INGEGNERI	50
ASSISTENTI TECNICI	337
ASSISTENTI AMMINISTRATIVI	195
ASSISTENTI SOCIALI	21
EDUCATORI PROFESSIONALI	21
TOTALE	746
CO.CO.CO PROTEZIONE CIVILE Emergenza Covid in servizio al 31/12/2021	
MEDICI	2
INFERMIERI	1
ASS. SANITARIO	1
T.PALL.	12
AMMINISTRATIVI	30
TOTALE	46
LIBERO PROFESSIONALI Emergenza Covid in servizio al 31/12/2021	
MEDICI	75
BIOLOGI	42
ODONTOIATRI	8
PSICOLOGI	19
PSICOTERAPEUTICI	16
TOTALE	46

ATTIVITA' DIPARTIMENTO PREVENZIONE

Relativamente alle procedure Covid-19, l'Azienda nel 2021, ha proceduto ad attivare:

- 7 diversi Hub Vaccinali: Cefalù, Misilmeri, Bagheria, Centro Commerciale Poseidon Carini, Centro Commerciale La Torre, Villa Delle Ginestre, Fiera del Mediterraneo;
- 6 centri vaccinali presso i comuni di Corleone, Petralia, Cinisi, Partinico, Lercara, Termini Imerese;
- Centri vaccinali presso le guardie mediche;
- Drive-in per l'effettuazione dei tamponi presso PTA Casa del Sole e PTA Guadagna;
- Punti vaccinali presso ambulatori MMG e Farmacie accreditate.
- Vaccinazione di prossimità itinerante con il supporto dell'esercito;
- Vaccinazione presso RSA
- Drive-in itineranti per effettuazione tamponi nei comuni.

ATTIVITA' DIPARTIMENTO RISORSE TECNOLOGICHE FINANZIARIE E STRUTTURALI

- Attività straordinaria di sanificazione dei locali dell'Azienda;
- controllo straordinario cappa flusso laminare PO Civico Partinico;
- lavori manutenzione straordinaria (padiglione 8) Casa del Sole da cedere in uso al 118 Seus per postazione sanificazione ambulanze - emergenza covid ed altri 3 centri di sanificazione di cui uno a Partinico, uno a Termini Imerese, uno a Petralia e quello relativo alla struttura della Fiera del Mediterraneo;
- lavori di adeguamento locali da adibire a polo di distribuzione farmaceutico sito in via Colombo nel comune di Partinico;
- trasferimento farmacia territoriale da PO Civico Partinico a sede via Benevento in Partinico;
- riqualificazione impianti gas di degenze a terapia intensiva per emergenza covid-19 - gas medicinali ossigeno - aria - vuoto per i reparti di rianimazione PO Partinico e adeguamento covid dei presidi ospedalieri dell'Asp di Palermo;
- lavori di manutenzione straordinaria per la realizzazione di un reparto di malattie infettive e di terapia intensiva infetti a pressione negativa, composto da n. 14 posti letto al piano primo e da n.14 posti letto al piano secondo, per la realizzazione del sistema di trattamento delle acque reflue del PO Civico Partinico – Covid Hospital. Detti lavori sono stati eseguiti da

questa Azienda nella qualità di soggetto attuatore al pari della Protezione Civile;

- lavori manutenzione straordinaria impianto climatizzazione laboratorio analisi tamponi covid 1° piano pta biondo via La Loggia, 5 - Palermo.
- trasferimento cappa flusso laminare da PO "Madonna dell'Alto" di Petralia Sottana al 1° piano padiglione "Biondo" PTA Pisani.

Installazione e collaudo di Alta Tecnologia nei vari Presidi Amministrativi:

- numero 4 TAC, complete di accessori (monitor, defibrillatori, tavolo tomografico ecc.) installate presso i PP.OO.: Ingrassia, Partinico, Petralia e Corleone, acquistate al prezzo di € 492.380,00, oltre IVA cadauna e totale di € 2.461.900,00, oltre IVA;
- numero 1 sistema di radiologia digitale diretta (telecomandato) Siemens, acquistato nel 2020, ma installato e collaudato presso il I P.O. di Partinico nel 2021, acquistato al prezzo di 141.290,00 oltre IVA;
- numero 1 Ecotomografo Philips per l' UTIN P.O. Ingrassia, acquistato al prezzo di € 121.950,00, oltre IVA al 22%;
- numero 1 mammografo ricevuto in donazione dalla Fuji e Roche installato e collaudato presso P.O. Villa delle Ginestre.
- Acquisto attrezzature:
 - Ospedaliere (testa-letto, letti, respiratori, etc.);
 - Protezione individuale (DPI - tute, mascherine, guanti etc – in via sussidiaria rispetto alle forniture della protezione civile);

ATTIVITA' NEL TERRITORIO

Le attività nel territorio più significative sono state caratterizzate dal mantenimento e potenziamento delle Unità Speciali di Continuità Assistenziale (USCA), istituite ai sensi del D.L. 9 marzo 2020, n. 14 (art. 8) e confermate dall'articolo 4-bis del DL 17 marzo 2020 n. 18 (convertito in Legge 24 aprile 2020, n. 27).

Dalla loro istituzione, sulla base delle indicazioni assessoriali, il loro numero è stato progressivamente incrementato fino allo standard di 1/25.000 abitanti, come prescritto con Ordinanza Presidenziale n° 44 del 16.10.2020.

Per l'anno 2021 risultavano istituite:



- 50 USCA allocate nei 10 Distretti dell'ASP di Palermo;
- 1 USCA di Pronto Intervento;
- 10 USCA Scolastiche.

La loro distribuzione sul territorio è stata parametrata sulla base degli indicatori demografici (popolazione residente ISTAT 01.01.2021, estensione territoriale, densità abitativa, indice di vecchiaia). Ogni USCA è stata dotata di computer, e-mail aziendale, linea fissa e telefonino di servizio (comunicato ai MMG/PLS per agevolare i contatti).

L'organizzazione delle attività si è incentrata, prevalentemente, sulla propaganda e distribuzione dei vaccini coinvolgendo anche i medici di medicina generale, favorendo in primis le categorie fragili e gli over 80.

È stata, altresì, svolta un'intensa attività di vaccinazione nelle scuole di Palermo e provincia, attività avviata il 3 luglio 2021, mediante l'attivazione di punti vaccinali occasionali presso le sedi degli stessi Istituti scolastici che hanno fornito la propria disponibilità, al fine di sensibilizzare tutta la popolazione scolastica (discenti, docenti, personale scolastico, familiari) e procedere alla somministrazione del vaccino anti-Covid per i soggetti aderenti all'iniziativa.

Oltre alle attività negli Istituti scolastici, sono state organizzate giornate open day di vaccinazione in svariati quartieri e punti di interesse della città di Palermo (ad es., Stadio Renzo Barbera, moschee, piazza Politeama).

L'attività di vaccinazione è stata indirizzata anche nei confronti dei soggetti fragili, raggiungendo in particolare i disabili gravi e gravissimi, gli anziani, i non deambulanti e i rispettivi care-giver. In tutte le fasi della stessa attività vaccinale (prima e seconda dose, dosi booster), sono stati effettuati in tutti i Comuni della provincia di Palermo, comprese le isole Ustica, Lampedusa e Linosa, giornate di vaccinazione anti Sars-Cov-2 tramite la mobilitazione di équipe vaccinali, in collaborazione con gli stessi Comuni, al fine di raggiungere tutta la popolazione della provincia direttamente nel luogo di residenza e facilitare l'adesione. L'attività di screening (tamponi) e quella vaccinale hanno raggiunto anche tutte le RSA, le comunità-alloggio, le case-famiglia, le CTA, le comunità per anziani, le strutture provinciali per anziani, nonché i CAS (Centri di Accoglienza Straordinaria).

Tutte le attività predette sono state accompagnate dal servizio di produzione dei certificati attestanti le avvenute vaccinazioni e per il quale è stato costituito un apposito team che si è occupato (e si occupa tutt'ora) della risoluzione di tutte le problematiche e criticità collegate all'emissione dei green pass.

È stato, altresì, istituito un apposito team relativo alla gestione delle pratiche inerenti le sanzioni

per omessa e ingiustificata vaccinazione anti-Covid.

ATTIVITA' STRUTTURA COMMISSARIALE

- Drive In Tamponi;
- Attività di screening presso Porto e Aeroporto;
- Gestione e monitoraggio soggetti positivi (USCA/Medici Prevenzione per l'emergenza Covid)
- Attività lavorativa relativa al caricamento dei referti relativi ai tamponi sulla piattaforma Web della Sorveglianza Integrata Covid 19 – ISS;
- Vaccinazioni di Prossimità.

OSPEDALI

- Conversione in Covid Hospital del P.O. di Partinico;
- Attivazione e conversione posti letto Covid P.O. Termini Imerese;
- Attivazione come centro covid del San Paolo Palace Hotel.

R

1. CRITERI GENERALI DI PREDISPOSIZIONE DELLA RELAZIONE SULLA GESTIONE

La presente relazione sulla gestione, che corredata il bilancio di esercizio 2021, è redatta secondo le disposizioni presenti nell'art. 2428 del Codice Civile e contiene tutte le informazioni minimali richieste dal D.Lgs. n. 118/2011. Fornisce inoltre tutte le informazioni supplementari, anche se non specificatamente richieste da disposizioni di legge, ritenute necessarie a dare una rappresentazione esaustiva della gestione sanitaria ed economico-finanziaria dell'esercizio 2021.

2. GENERALITÀ SUL TERRITORIO SERVITO, SULLA POPOLAZIONE ASSISTITA E SULL'ORGANIZZAZIONE DELL'AZIENDA

2.1 Territorio e popolazione

La popolazione assistita dall'ASP di Palermo è pari complessivamente a 1.215.156 abitanti (dati ISTAT al 01/01/2021), ed è distribuita in 82 comuni.

L'Azienda Sanitaria Provinciale è divisa in 10 Distretti sanitari ed assicura l'assistenza alla vasta utenza. Questo dato è comprensivo anche dei residenti nelle isole di Lampedusa e Linosa che, pur facendo parte politicamente della provincia di Agrigento, ricadono, dal punto di vista dell'assistenza sanitaria, all'interno del Distretto n. 42 di Palermo.

Considerato che i residenti di queste due isole sono stati per l'anno 2021 n. 6.337, i rimanenti 1.208.819 sono i residenti della sola provincia di Palermo, con una densità abitativa pari a 241,31 abitanti per Km².



2. (tab.1) Popolazione assistita al 01.01.2021 per Comuni/Distretti (Fonte: ISTAT)

Distretto 33	Campeleone di Roccella	Castelbuono	Cefalù	Collesano	Gratteri	Isello	Lascari	Polina	San Mauro Castelverde	Totale
	7.511	8.256	13.877	3.772	887	1.368	3.656	2.627	1.415	43.569

Distretto 34	Capaci	Catini	Cinisi	Isola delle Femmine	Terrasini	Tonetta	Totale
	11.263	38.405	11.827	7.026	12.483	4.173	85.197

Distretto 35	Castellana Sicula	Petralia Soprana	Petralia Sottana	Gergoli	Gerao Scalo	Aimena	Blufi	Bonaiuto	Polizzi Generosa	Totale
	3.101	3.048	2.505	6.285	1.768	1.808	919	1.250	3.016	23.698

Distretto 36	Baucina	Bologneta	Campotéole di Fitalia	Catola Diana	Ciminna	Gotano	Marines	Mezzocubo	Milatone	Ventimiglia di Sicilia	Villahati	Totale
	1.842	4.042	473	995	3.485	1.087	6.287	2.713	28.589	1.825	3.142	54.480

Distretto 37	Aliminusa	Caccamo	Calatavuturo	Cerda	Montemaggiore Bels.	Solera	Solitto	Solofani Bagni	Termini Imerosa	Trabia	Totale
	1.107	7.827	3.663	4.979	3.029	2.551	627	388	25.173	10.279	59.623

Distretto 38	Aia	Castronovo di Sicilia	Lercara Friddi	Palazzo Adriano	Prizzi	Roccapalumba	Valedolmo	Vicari	Totale
	3.379	2.880	6.340	1.863	4.342	2.298	3.287	2.484	26.873

Distretto 39	Atavilla Mircia	Baghera	Castel di Stabia	Ficarazzi	Santa Flavia	Totale
	8.307	53.025	11.588	12.758	10.679	96.565

Distretto 40	Bisacquistano	Campoforità	Chiara Scalfani	Comossa Entellina	Corteone	Giuliana	Roccamena	Totale
	4.203	1.181	2.611	1.535	10.580	1.730	1.388	23.229

A

Distretto 41	Balestrate	Borgetto	Camporeale	Giardinello	Montelepre	Partinico	San Cipirello	San Giuseppe Jato	Totale
	6.160	7.089	3.029	2.267	5.844	30.621	5.050	8.208	68.248

Distretto 42	Palermo	Altofonte	Belmonte Mezzagno	Monreale	Piana degli Albanesi	Santa Cristina Gela	Trappeto	Ustica	Vitabona	Lampedusa e Linosa	Totale
	637.885	9.849	10.905	38.226	5.658	988	2.987	1.271	19.568	8.337	733.674

2. (tab.2) Popolazione residente per sesso (dati ISTAT al 1/1/2021)

Comuni	Maschi	Femmine	Totale	Comuni	Maschi	Femmine	Totale
Alia	1.602	1.777	3.379	Isnello	660	708	1.368
Alimena	862	946	1.808	Isola delle Femmine	3.488	3.538	7.026
Aliminusa	568	539	1.107	Lascari	1.768	1.888	3.656
Altavilla Milicia	4.135	4.172	8.307	Lercara Friddi	2.993	3.347	6.340
Altofonte	4.771	5.078	9.849	Marineo	3.102	3.185	6.287
Bagheria	25.797	27.228	53.025	Mezzojuso	1.336	1.377	2.713
Balestrate	2.925	3.235	6.160	Misilmeri	14.147	14.442	28.589
Baucina	919	923	1.842	Monreale	18.782	19.444	38.226
Belmonte Mezzagno	5.387	5.523	10.905	Montelepre	2.820	3.024	5.844
Bisacchino	2.048	2.155	4.203	Montemaggiore Belsito	1.437	1.592	3.029
Bolognetta	2.007	2.035	4.042	Palazzo Adriano	872	991	1.863
Bompieto	585	665	1.250	Palermo	303.848	394.037	637.885
Borgetto	3.486	3.583	7.069	Partinico	15.182	15.439	60.621
Caccamo	3.857	3.970	7.827	Petralia Soprana	1.494	1.552	3.046
Caltavuturo	1.778	1.885	3.663	Petralia Sottana	1.177	1.328	2.505
Campofelice di Fitalia	242	233	473	Piana degli Albanesi	2.806	2.852	5.658
Campofelice di Roccella	3.722	3.789	7.511	Polizzi Generosa	1.445	1.571	3.016
Campoflorito	575	606	1.181	Pollina	1.387	1.440	2.827
Camporeale	1.487	1.542	3.029	Prizzi	2.067	2.275	4.342
Capaci	5.528	5.755	11.283	Roccamena	660	728	1.388
Carini	19.042	19.363	38.405	Roccapalumba	1.114	1.184	2.298
Castelbuono	4.031	4.225	8.256	San Cipirello	2.462	2.588	5.050
Casteldaccia	5.697	5.889	11.586	San Giuseppe Jato	4.029	4.179	8.208
Castellana Sicula	1.459	1.642	3.101	San Mauro Castelverde	706	709	1.415
Castronovo di Sicilia	1.389	1.491	2.880	Santa Cristina Gela	499	489	988
Cefalà Diana	500	495	995	Santa Flavia	5.319	5.560	10.879

Cefalù	6.742	7.135	13.877
Cerda	2.457	2.522	4.979
Chiusa Sclefani	1.226	1.385	2.611
Ciminna	1.678	1.807	3.485
Cinisi	5.790	6.037	11.827
Collesano	1.809	1.963	3.772
Contessa Entellina	756	780	1.536
Corleone	5.180	5.400	10.580
Ficarazzi	6.250	6.518	12.768
Gangi	3.021	3.264	6.285
Geraci Siculo	863	905	1.768
Giardinello	1.128	1.139	2.267
Giuliana	868	862	1.730
Godrano	540	547	1.087
Gratteri	437	450	887

Sciara	1.252	1.299	2.551
Sciafani Bagni	185	203	388
Termini Imerese	12.282	12.891	25.173
Terrasini	6.182	6.301	12.483
Torretta	2.057	2.116	4.173
Trabia	5.201	5.078	10.279
Trappeto	1.485	1.502	2.987
Ustica	641	630	1.271
Valledolmo	1.586	1.701	3.287
Ventimiglia di Sicilia	900	925	1.825
Vicari	1.186	1.298	2.484
Villabate	9.590	9.978	19.568
Villafrati	1.544	1.598	3.142
Scillato	295	332	627
Blufi	435	484	919
TOTALE	583.560	625.259	1.208.819

Lampedusa e Linosa	3.301	3.036	6.337
--------------------	-------	-------	-------

La distribuzione della popolazione per fasce d'età è la seguente:

2. (tab.3) Distribuzione per fasce d'età della popolazione assistita al 01/01/2021

Fascia di età	Maschi	Femmine	Totale
0 - 13	80.770	76.565	157.335
14 - 64	376.041	394.015	770.056
65 - 74	64.824	74.169	138.993
>75 anni	50.929	75.220	126.149
Totale	572.564	619.969	1.192.533

Fonte: NSIS – FLS 11 2021

La popolazione esente da ticket nell'esercizio 2021 è pari a 900.430 unità (470.364 per età e reddito, 430.066 per altri motivi).

Dichiarazione sulla coerenza dei dati esposti con i modelli ministeriali di rilevazione flussi:

Fonte: modello FLS 11 anno 2021	I dati sulla popolazione assistita e sulla sua scomposizione per fasce d'età, sono coerenti con quelli esposti nel quadro G del modello FLS 11.
Fonte: modello FLS 11 anno 2021	I dati sulla popolazione esente da ticket sono coerenti con quelli esposti nel quadro H del Modello FLS 11.

Gli assistiti nei modelli ministeriali FLS11 Quadro G, rilevati all'01/01/2021, non coincidono con la popolazione residente (fonte ISTAT) alla medesima data: tra gli assistiti ci sono anche i presenti (ad esempio domiciliati e non residenti) e tra i residenti ci sono persone che non hanno scelto il medico.

2.2 Organigramma

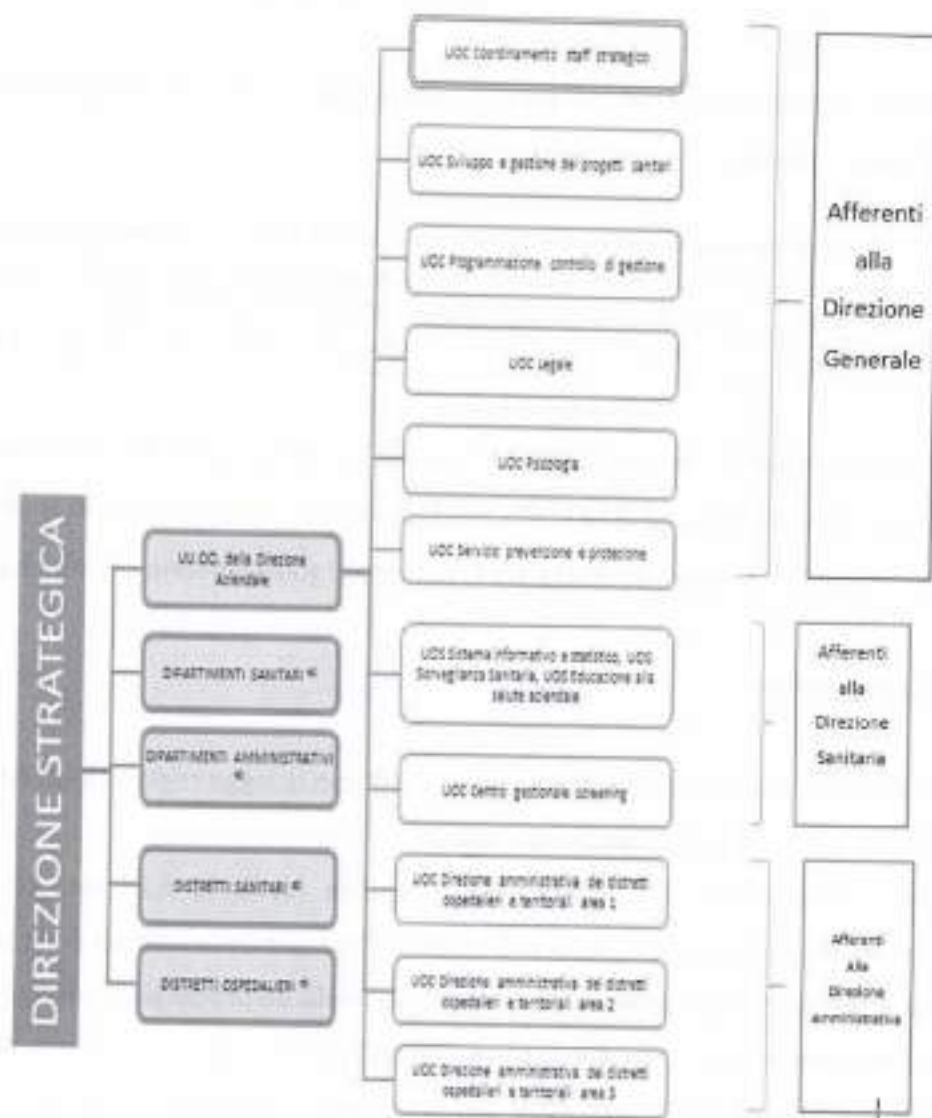
L'ASP di Palermo è stata istituita a settembre 2009 con la legge regionale n.5/09 ed ha la sede legale in via G. Cusmano, 24 a Palermo.

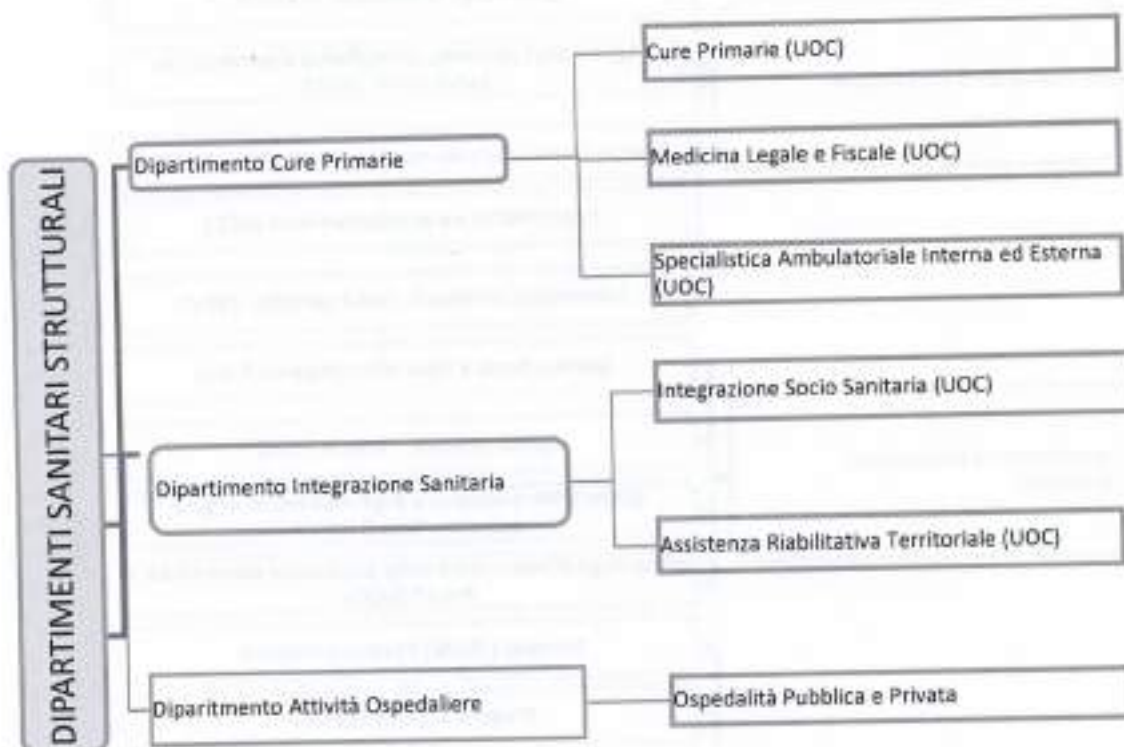
A seguito dell'adozione del nuovo Atto Aziendale (delibera n.81 del 21/01/2020) approvato dall'Assessorato della Salute con DA n. 512 del 10/06/20 e della elaborazione della nuova dotazione organica (in corso di approvazione) è in atto in Azienda un processo di configurazione organizzativa in coerenza con le previsioni del D.M. n.70/2015 ed al disegno tracciato nella rete ospedaliera regionale dal Decreto n.22 del 2019 per una continua integrazione tra i servizi ospedalieri e territoriali.

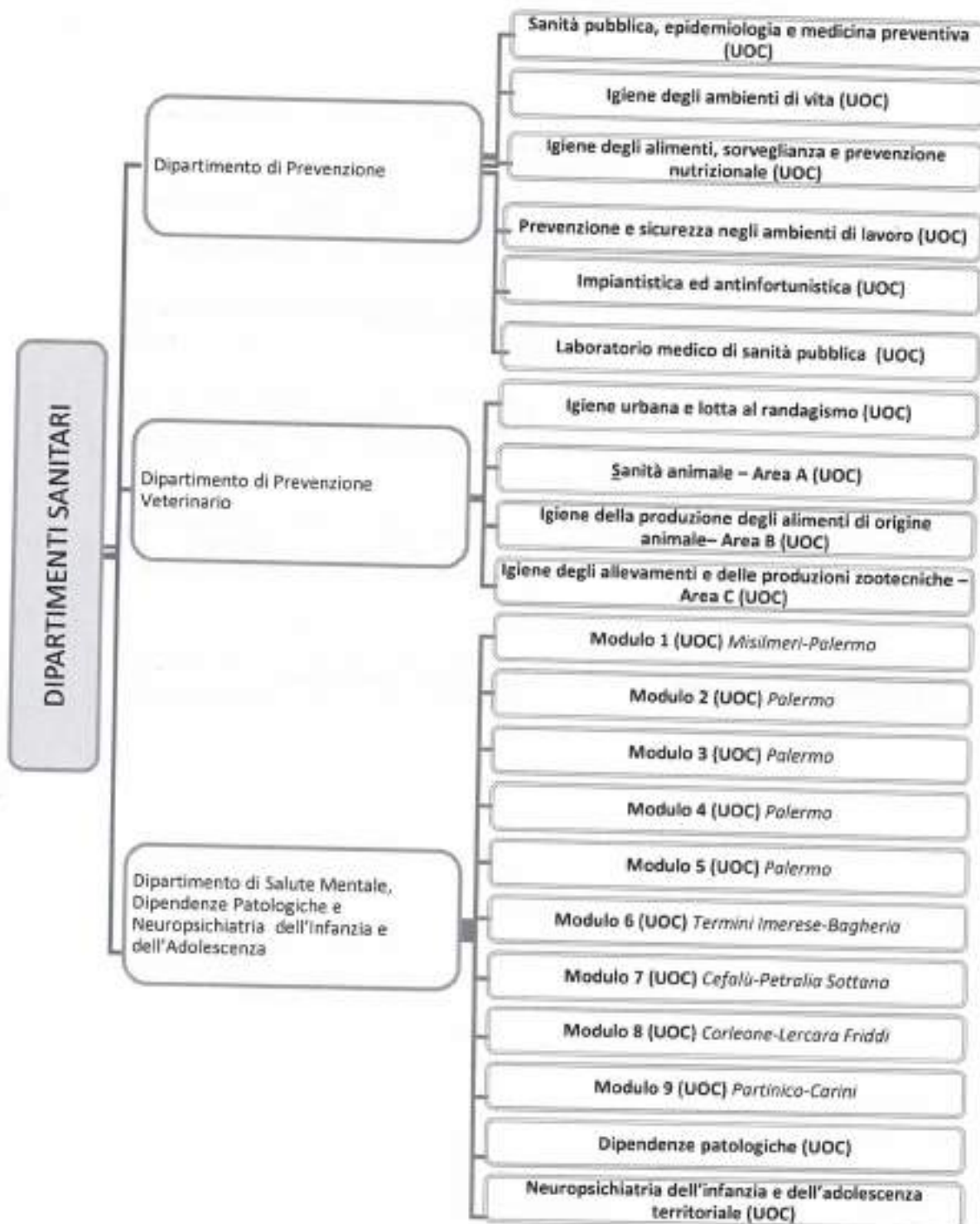


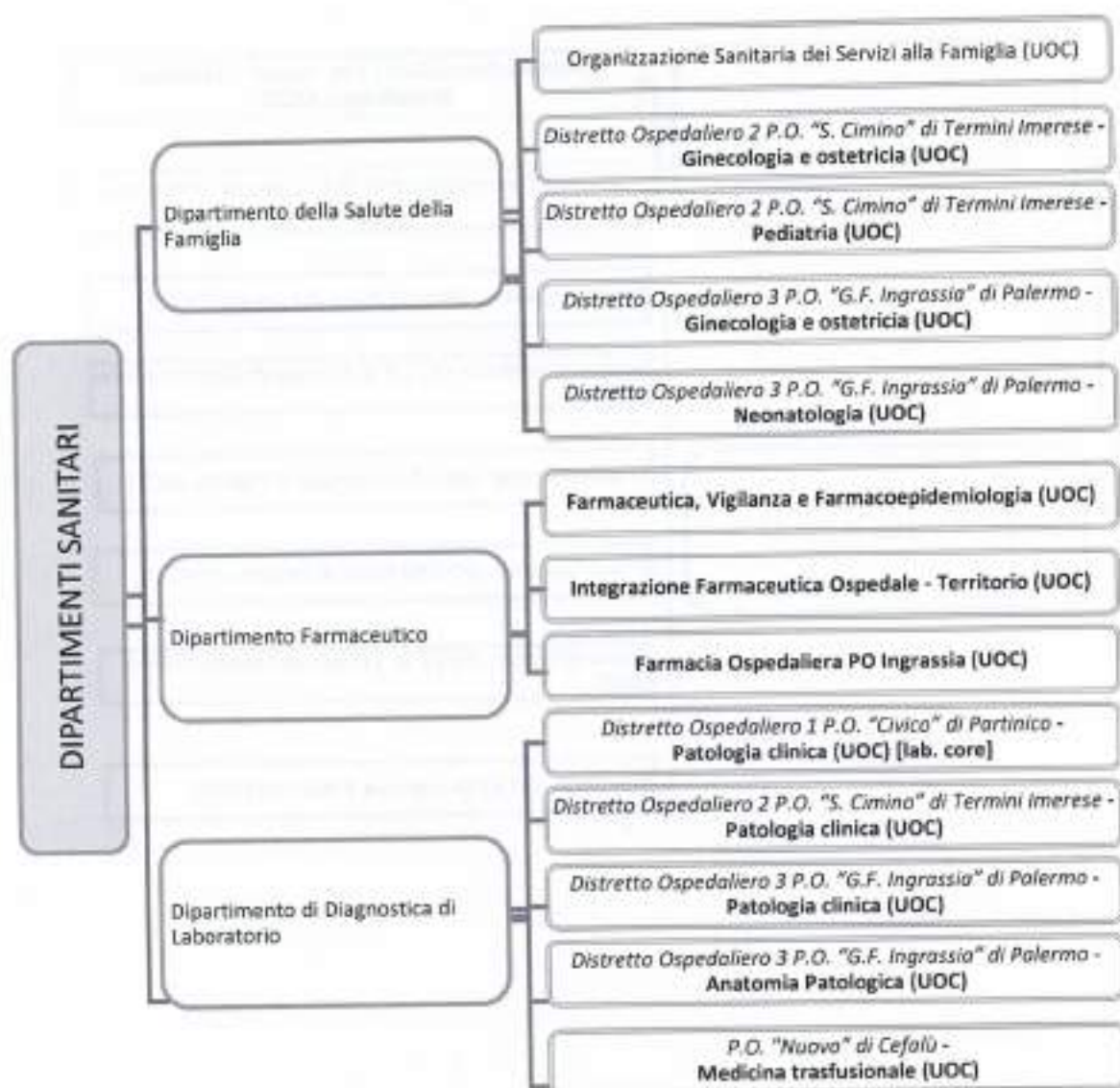
L'ASP è articolata in numerose "macrostrutture" direttamente gestite, rappresentate dai Dipartimenti, dai Distretti Sanitari e dai Distretti Ospedalieri articolati in Unità Operative Complesse e Unità Operative Semplici. L'organizzazione prevede macrostrutture sia territoriali che ospedaliere; per quanto riguarda quelle territoriali sono rappresentate dai 10 Distretti Sanitari dal n. 33 al n. 42; per l'area ospedaliera, sono rappresentate dai Distretti Ospedalieri PA1, PA2 e PA3; inoltre, per il raggiungimento della propria *mission*, l'Azienda ha attuato il modello di gestione operativa Dipartimentale articolato in 16 Dipartimenti (strutturali, funzionali, sanitari, amministrativi), come da tabelle di seguito riportate:

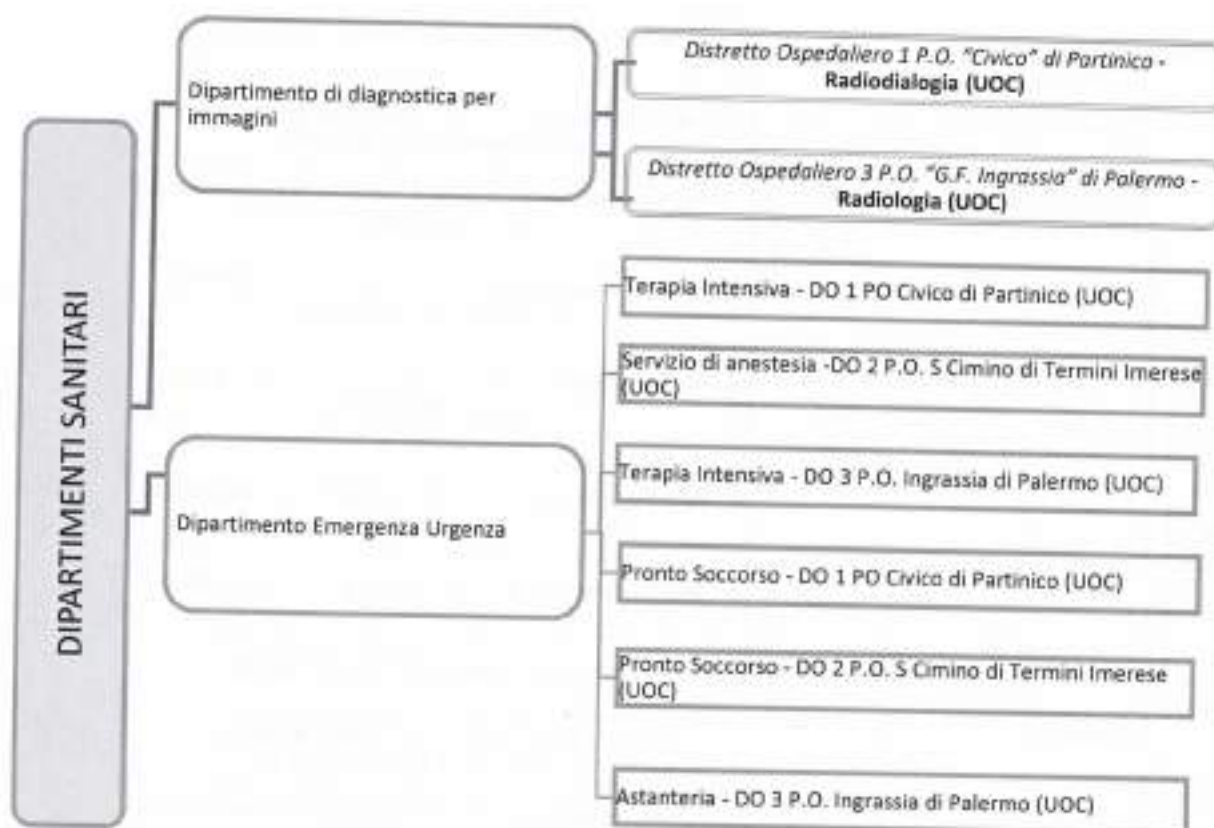
2. (tab.4) Organigramma (macrostrutture e UOC)

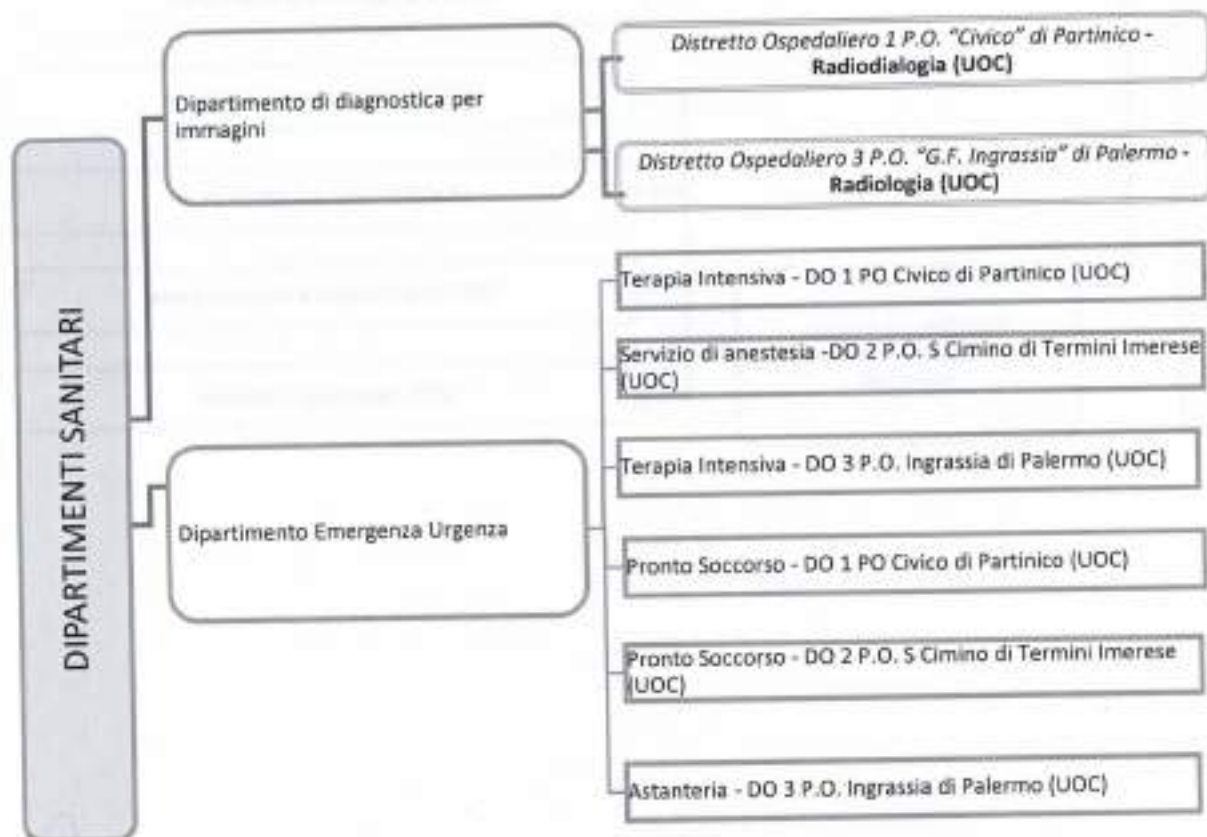


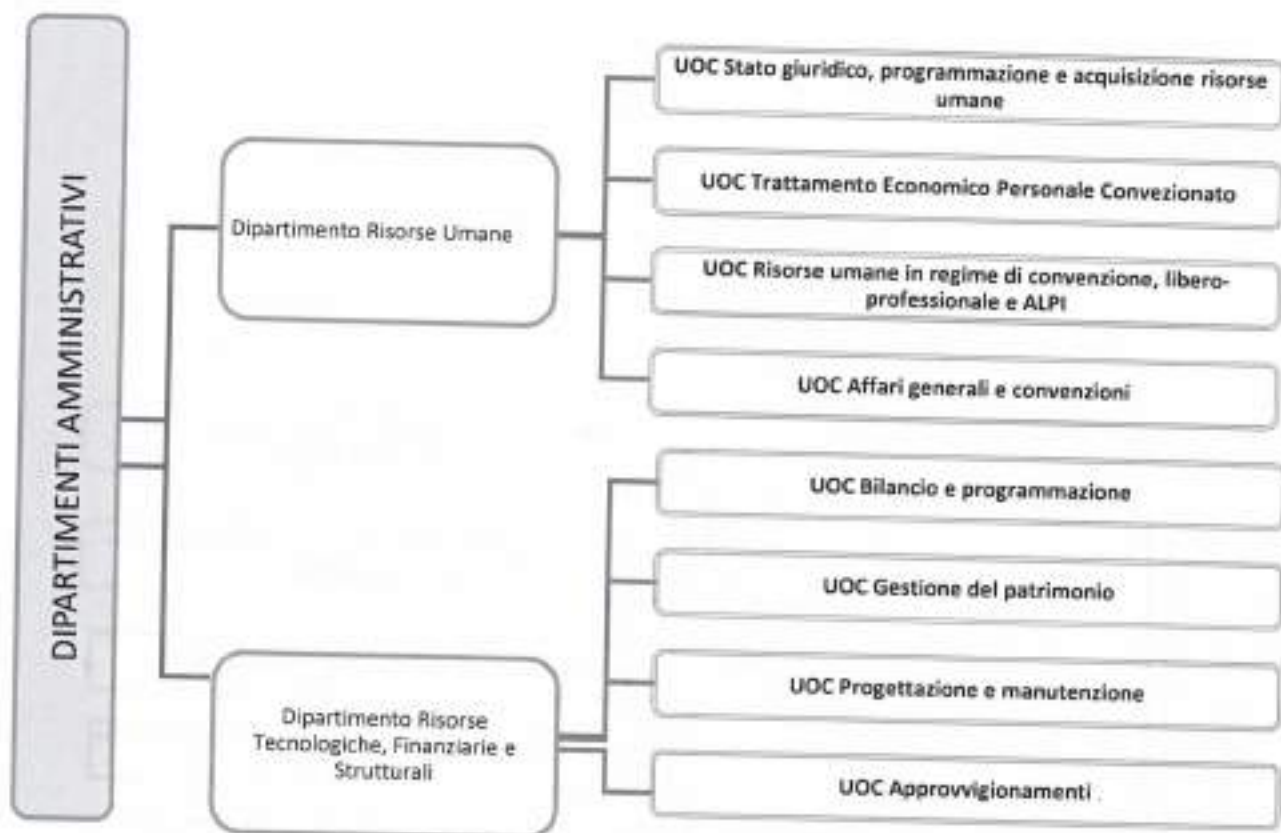




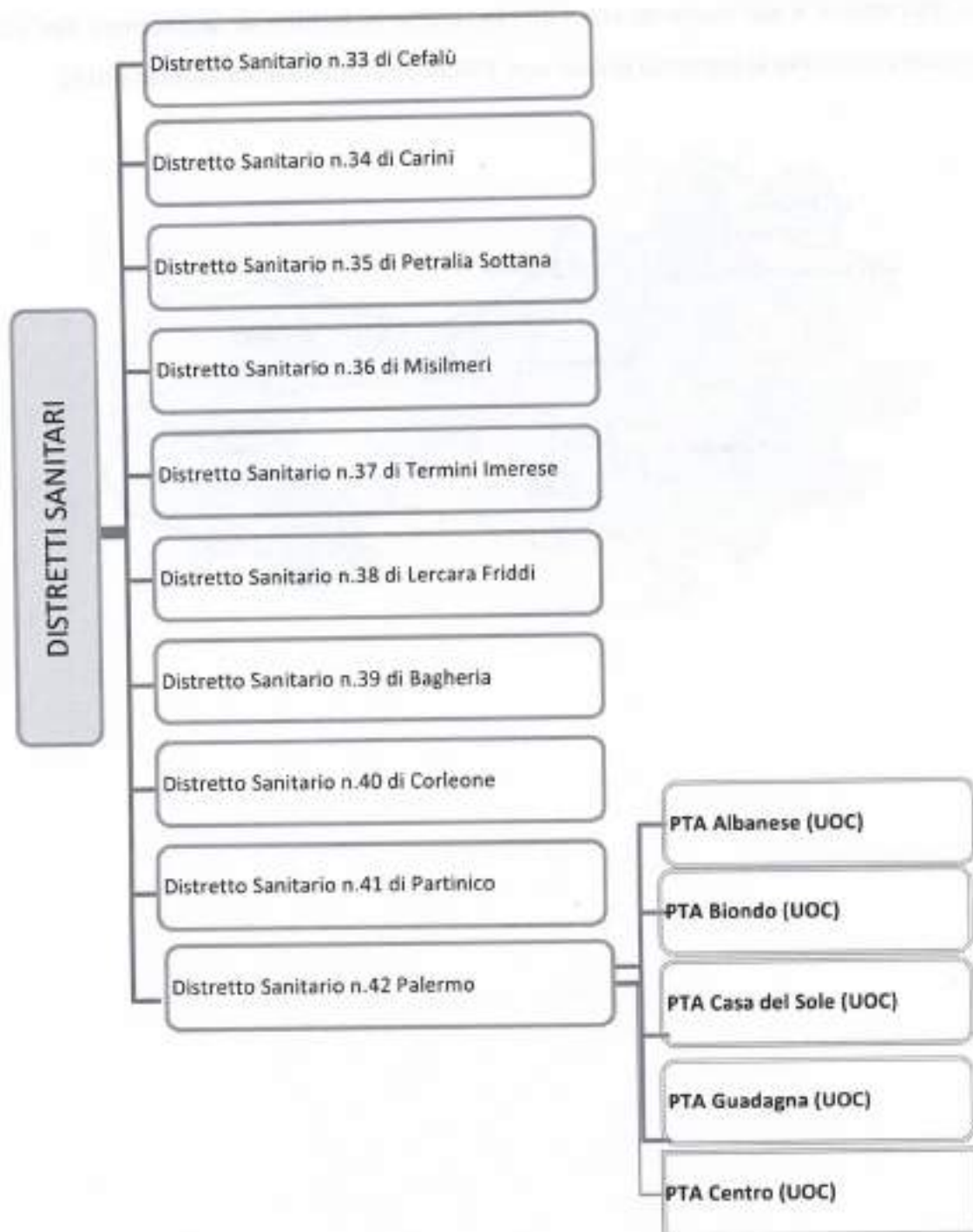





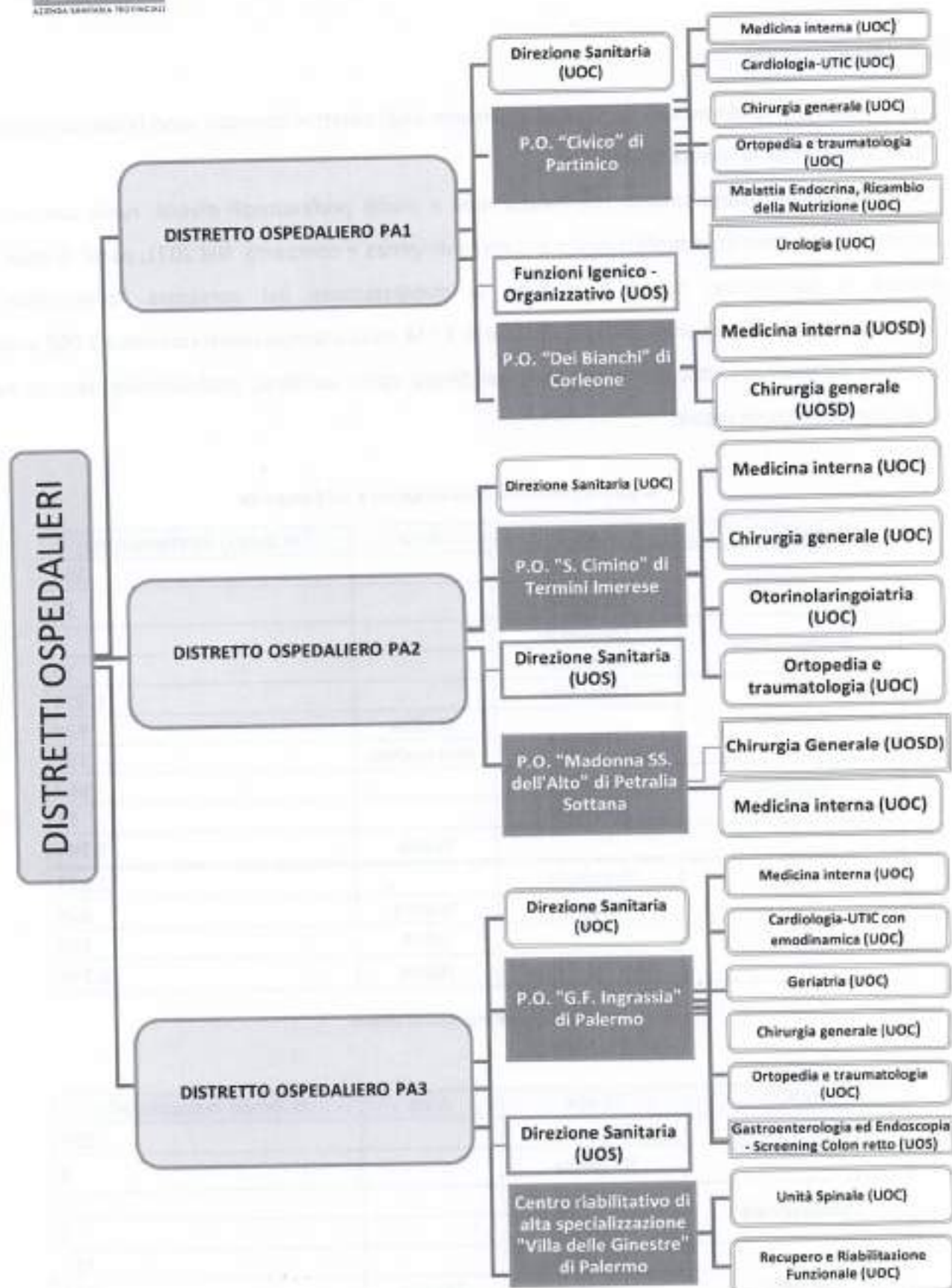


La rete territoriale: i Distretti Sanitari e i P.T.A. (Macrostruttura):



I Presidi Territoriali di Assistenza (PTA) rappresentano il cardine della riqualificazione della offerta sanitaria distrettuale e del rapporto con l'utente, anche in termini di facilitazione dell'accesso amministrativo mediante la presenza presso ogni PTA di un punto unico d'accesso (PUA).





2.3 Risorse Umane

Due componenti fondamentali per il raggiungimento degli obiettivi aziendali sono la risorsa umana oltre, ovviamente, la risorsa finanziaria.

L'ASP dispone di risorse umane che hanno ruoli e profili professionali diversi: ruolo sanitario, amministrativo, tecnico e professionale distinti in dirigenza e comparto. Nel 2021, parte di esse è andata in quiescenza, ma è proseguita la stabilizzazione del personale "contrattista". Complessivamente il personale al 01/01/2021 è di 3.744 unità a tempo indeterminato e 1.080 unità a tempo determinato, distribuito per aree nei diversi ruoli: sanitario, professionale, tecnico ed amministrativo come segue:

2. (tab.5) Personale della Dirigenza e del Comparto

RUOLO	Fascia	Area	N. tempo indeterminato
Amministrativo	Comparto		507
	Dirigenza		11
Professionale	Comparto		
	Dirigenza		10
Sanitario	Comparto		1.454
	Dirigenza	Medica	928
		Non medica	157
Tecnico	Comparto		662
	Dirigenza		15
		Totale	3.744
	Comparto		2.623
	Dirigenza	Medica	928
		SPTA	193
		Totale	3.744

Fonte: Dipartimento Risorse Umane

RUOLO	Fascia	Area	N. tempo indeterminato
Amministrativo	Comparto		265
	Dirigenza		8
Professionale	Comparto		2
	Dirigenza		3
Sanitario	Comparto		313
	Dirigenza	Medica	222
		Non medica	38
Tecnico	Comparto		229
	Dirigenza		

		Totale	1.080
	Comparto		809
	Dirigenza	Medica	222
		SPTA	49
		Totale	1.080

Fonte: Dipartimento Risorse Umane

Da tali tabelle si evidenzia che per quanto riguarda il personale a tempo indeterminato, la Dirigenza è costituita da n. 1.121 unità, pari al 29,94%, mentre la restante parte del personale, rappresentata dal Comparto, è composta da n. 2.623 unità, pari al 70,06%.

La Dirigenza, inoltre, è suddivisa in area medica e area non medica (SPTA: Sanitaria, Professionale, Tecnica ed Amministrativa) nel modo seguente:

Dirigenti Medici: n. 928 unità (pari all'82,78% della Dirigenza).

Dirigenti non Medici: n. 193 unità (pari al 17,22% della Dirigenza).

Diverse percentuali avremo se si considera il solo personale a tempo determinato. Infatti il comparto è costituito dal 74,91%, mentre la dirigenza è il rimanente 25,09%.

L'azienda inoltre dispone di circa 200 unità di personale SAS (ex multi servizi) e di altrettante unità di "specialisti convenzionati interni" che operano nei poliambulatori territoriali.

Il personale, escluse le unità afferenti alle UU.OO. della Direzione Aziendale, è allocato nei Distretti Ospedalieri, nei Distretti Sanitari e nei Dipartimenti.

Maggiore dettaglio della dotazione del personale aziendale può essere visualizzato sul sito web dell'ASP Palermo alla sezione "Amministrazione Trasparente", attraverso il seguente link: <http://www.asppalermo.org/auslinforma-dettaglio.asp?ID=69>.

3. GENERALITÀ SULLA STRUTTURA E SULL'ORGANIZZAZIONE DEI SERVIZI

3.1 Assistenza Ospedaliera

L'assistenza ospedaliera garantisce il trattamento di condizioni patologiche che necessitano di interventi diagnostico-terapeutici di emergenza o di urgenza, patologie acute non gestibili in ambito ambulatoriale e/o domiciliare, e condizioni patologiche di lunga durata che richiedono un trattamento diagnostico- terapeutico non erogabile in forma extra ospedaliera. Viene erogata sia

attraverso i Presidi Ospedalieri a gestione diretta, sia tramite le strutture private accreditate distribuite sul territorio.

La rete ospedaliera dell'ASP di Palermo è divisa in 3 Distretti Ospedalieri che comprendono 5 presidi ospedalieri a gestione diretta, più il Centro ad Alta Specializzazione "Villa Delle Ginestre". Le strutture private comprendono 16 Case di Cura Accreditate, di cui 2 strutture "La Maddalena" e "Villa Maria Eleonora", finanziate centralmente da parte dell'Assessorato Regionale della Sanità, e il "Centro Andros", struttura accreditata polispecialistica di Day- Surgery e Day-Service.

Nell'ambito territoriale dell'Azienda operano, inoltre, diverse Aziende Ospedaliere e altri Enti con autonomia gestionale, finanziati e controllati centralmente da parte dell'Assessorato Regionale della Salute:

- A.R.N.A.S. "Civico - Di Cristina - Benfratelli";
- A.O. "Ospedali riuniti Villa Sofia - Cervello";
- A.O.U. Policlinico "P. Giaccone";
- Ospedale classificato "Buccheri La Ferla";
- Is.Me.T.T. (Istituto Mediterraneo per i Trapianti e Terapie ad Alta Specializzazione) - Istituto di Ricovero e Cura a Carattere Scientifico (IRCCS);
- Fondazione Istituto G. Giglio di Cefalù;
- Dipartimento Rizzoli-Sicilia, con sede presso la struttura "Villa Santa Teresa" di Bagheria.

I posti letto direttamente gestiti sono pari a 427 unità (in degenza ordinaria, DH e DS), quelli convenzionati sono pari a 1.337 unità.

Di seguito la tabella riassuntiva con i PL ordinari, day hospital e day surgery, suddivisi per presidi a gestione diretta e presidi in convenzione (Case di Cura accreditate):

3. (tab.1.a) Posti letto Presidi Ospedalieri a gestione diretta (al 31/12/2021)

Struttura	Degenza ordinaria	Di cui COVID	Day hospital	Day surgery	Totale
PO Cimino – Termini Imerese	196	55	3	8	207
PO Civico – Partinico	207	118	6	4	217
PO Dei Bianchi – Corleone	58	0	1	4	63
PO Ingrassia - Palermo	143	0	2	8	153
PO Madonna dell'Alto – Petralia S.	92	54	3	2	97
PO Villa delle Ginestre – Palermo	33	0	2	0	35
Totale	729	227	17	26	772

3. (tab.1.b) Posti letto Presidi Ospedalieri a gestione diretta (al 31/12/2021)

Struttura	Degenza ordinaria	Di cui COVID	Day hospital	Day surgery	Totale
PO Cimino – Termini Imerese	89	31	5	6	100
PO Civico – Partinico	82	46	6	0	88
PO Dei Bianchi – Corleone	52	0	0	2	54
PO Ingrassia - Palermo	123	0	2	6	131
PO Madonna dell'Alto – Petralia S.	23	56	2	1	26
PO Villa delle Ginestre – Palermo	26	0	2	0	28
Totale	395	133	17	15	427

3. (tab.2) Posti letto Case di Cura accreditate (al 01/01/2021)

Struttura	Degenza ordinaria	Day hospital	Day surgery	Totale
Casa di Cura Candela	0	0	11	11
Casa di Cura Centro Andros	122	1	8	131
Casa di Cura Cosentino Karol	45	2	3	50
Casa di Cura D'Anna	52	4	0	56
Casa di Cura Demma	30	0	10	40
Casa di Cura Igea	54	0	6	60
Casa di Cura La Maddalena	107	5	3	115
Casa di Cura Latteri Valsava	48	2	4	54
Casa di Cura Macchiarella	109	5	10	124
Casa di Cura Noto Pasqualino	132	3	11	146
Casa di Cura Orestano	84	6	10	100
Casa di Cura Serena	125	4	7	136
Casa di Cura Torino	81	3	6	90
Casa di Cura Triolo Zanca	83	3	4	90
Casa di Cura Villa Margherita	44	0	0	44
Casa di Cura Villa Maria Eleonora	82	2	6	90
Totale	1198	40	99	1337

Seguono le tabelle con i posti letto delle strutture aziendali e delle strutture accreditate, distinti

per disciplina:

3. (tab.3) Posti letto Presidi Ospedalieri a gestione diretta per reparto (al 31/12/2021)

Disciplina	Degenza ordinaria	Di cui COVID	Day hospital	Day surgery	Totale
Cardiologia	15	0	0	0	15
Chirurgia generale	25	0	0	5	30
Day surgery	0	0	0	1	1
Geriatria	20	0	0	0	20
Lungodegenti	3	0	0	0	3
Malattie endocrine, del ricambio e della nutrizione	2	0	4	0	6
Medicina generale	176	94	6	0	182
Neonatologia	6	0	0	0	6
Nido	56	0	0	0	56
Ortopedia e traumatologia	16	0	0	3	19
Ostetricia e ginecologia	44	0	2	4	50
Otorinolaringoiatria	2	0	0	2	4
Pediatria	18	0	1	0	19
Psichiatria	56	14	0	0	56
Recupero e riabilitazione funzionale	6	0	0	0	6
Terapia intensiva	45	25	2	0	47
Terapia intensiva neonatale	2	0	0	0	2
Unità coronarica	8	0	0	0	8
Unità spinale	24	0	0	0	24
Urologia	2	0	0	0	2
Terapia del dolore	2	0	2	0	4
Totale	528	133	17	15	560

Dichiarazione sulla coerenza dei dati esposti con i modelli ministeriali di rilevazione flussi:

Fonte: modello HSP 11 anno 2021	I dati sul numero delle Case di Cura accreditate sono coerenti con quelli complessivamente desumibili dai modelli HSP 11.
Fonte: modello HSP 12 anno 2021	I dati relativi ai posti letto dei presidi a gestione diretta sono coerenti con quelli riportati nel modello HSP 12.
Fonte: modello HSP 13 anno 2021	I dati relativi ai posti letto delle Case di Cura accreditate sono coerenti con quelli riportati nel modello HSP 13.

3. (tab.4) Posti letto Strutture Accreditate per reparto (al 01/01/2021)

Disciplina	Degenza ordinaria	Day hospital	Day surgery	Totale
Angiologia	14	0	0	14
Cardiochirurgia	32	0	0	32
Cardiologia	82	0	0	82
Chirurgia generale	164	0	0	164
Chirurgia plastica	1	0	0	1
Chirurgia toracica	8	0	0	8
Chirurgia vascolare	22	0	0	22
Day hospital	0	39	0	39
Day surgery	0	0	99	99
Gastroenterologia	7	0	0	7
Geriatria	24	0	0	24
Lungodegenti	44	0	0	44
Medicina generale	112	0	0	112
Neonatologia	12	0	0	12
Neurologia	10	0	0	10
Nido	60	0	0	60
Oculistica	6	0	0	6
Oncoematologia	24	0	0	24
Oncologia	48	0	0	48
Ortopedia e traumatologia	192	0	0	192
Ostetricia e ginecologia	56	0	0	56
Otorinolaringoiatria	18	0	0	18
Psichiatria	77	0	0	77
Radioterapia	10	0	0	10
Radioterapia oncologica	4	0	0	4
Recupero e riabilitazione	11	1	0	12
Recupero e riabilitazione funzionale	76	0	0	76
Terapia del dolore	8	0	0	8
Terapia intensiva	8	0	0	8
Unità coronarica	4	0	0	4
Urologia	64	0	0	64
Totale	1198	40	99	1337

Dichiarazione sulla coerenza dei dati esposti con i modelli ministeriali di rilevazione flussi:

Fonte: modello HSP 11 anno 2021	I dati sul numero delle Case di Cura accreditate sono coerenti con quelli complessivamente desumibili dai modelli HSP 11.
Fonte: modello HSP 12 anno 2021	I dati relativi ai posti letto dei presidi a gestione diretta sono coerenti con quelli riportati nel modello HSP 12.
Fonte: modello HSP 13 anno 2021	I dati relativi ai posti letto delle Case di Cura accreditate sono coerenti con quelli riportati nel modello HSP 13.

3.2 Assistenza Territoriale

L'assistenza territoriale comprende tutte le attività e i servizi sanitari e sociosanitari diffusi capillarmente sul territorio: medicina di base, specialistica e diagnostica ambulatoriale, servizi domiciliari agli anziani e ai malati gravi ai servizi territoriali consultoriali, strutture semiresidenziali e residenziali.

L'assistenza territoriale è affidata prevalentemente ai 10 Distretti e viene erogata attraverso strutture proprie dell'Azienda, a gestione diretta, e/o attraverso strutture accreditate che concorrono a completare l'offerta sanitaria provinciale.

L'azienda opera mediante 253 presidi a gestione diretta e 352 strutture accreditate. La tipologia di strutture e il tipo di assistenza erogata sono riassunte nelle seguenti tabelle.

3. (tab.5) Strutture aziendali per tipologia e assistenza erogata

Tipo struttura	Tipo assistenza											
	Attività clinica	Diagnostica strumentale per immagini	Attività di laboratorio	Attività di consultorio familiare	Assistenza psichiatrica	Attività per tossicodipendenti	Assistenza AIDS	Assistenza idrotermale	Assistenza anziani	Assistenza disabili fisici	Assistenza disabili psichici	Assistenza malati terminali
Ambulatorio Laboratorio	43	16	10									
Altro tipo di struttura	63	1	1	39	12	10	-		-	-	-	-
Struttura semi-residenziale					9	-	-		-	-	1	-
Struttura residenziale					5	-	-	-	7		1	2

Ai dati sopra riportati si aggiungono le "Vaccinazioni anti Covid-19" in strutture di altra tipologia (21).

3. (tab.6) Strutture territoriali accreditate per tipologia e assistenza erogata

Tipo struttura	Tipo assistenza											
	Attività clinica	Diagnostica strumentale per immagini	Attività di laboratorio	Attività di consultorio familiare	Assistenza psichiatrica	Attività per tossicodipendenti	Assistenza AIDS	Assistenza idrotermale	Assistenza anziani	Assistenza disabili fisici	Assistenza disabili psichici	Assistenza malati terminali
Ambulatorio Laboratorio	213	64	67									
Altro tipo di struttura	5			-	-	-	-		-	-	-	-
Struttura semi-residenziale					1	-	-		-	-	1	-
Struttura residenziale					8	-	-	-	5		5	-

Ai dati sopra riportati si aggiungono i casi di "Assistenza pazienti Covid-19" in strutture residenziali (4).

Dichiarazione sulla coerenza dei dati esposti con i modelli ministeriali di rilevazione flussi:

Fonte: modello STS 11 anno 2021	I dati sul numero di strutture a gestione diretta e convenzionate, sulla tipologia e il tipo di assistenza erogata sono coerenti con quelli complessivamente desumibili dai modelli STS 11.
Fonte: modello RIA 11 anno 2021	I dati sul numero di strutture a gestione diretta e convenzionate ex art. 26, L. 833/1978 sono coerenti con quelli complessivamente desumibili dai modelli RIA 11.
Fonte: modello FLS 12 anno 2021	I dati esposti relativi a medici di base e pediatri sono coerenti con quelli complessivamente desumibili dai quadri E e F del modello FLS 12.

Relativamente alla medicina generale, l'azienda opera mediante 911 medici di base, di cui 595 maschi e 316 femmine, che assistono complessivamente una popolazione pari a 1.038.681 unità, e 183 pediatri, di cui 60 maschi e 123 femmine, che assistono complessivamente una popolazione pari a 141.339 unità.

Alle suindicate strutture si aggiungono i 21 Istituti o Centri di riabilitazione accreditati ex art. 26, L. 833/1978, con complessivi 86 posti letto residenziali e 206 posti letto semiresidenziali, come da tabella seguente.



3. (tab.7) Posti letto Centri di riabilitazione ex art. 26

Denominazione struttura	PL Assistenza residenziale	PL Assistenza semiresidenziale
A.I.A.S. ONLUS	40	100
A.I.A.S. – PARTINICO	-	-
A.R.A. – ARCOBALENO	-	-
ASSOC. SUOR ROSINA LA GRUA	23	-
ASSOCIAZIONE ARESS	-	-
ASSOCIAZIONE PADRE PIO	-	-
Associazione Primavera Onlus	-	-
CE. OP. A. R. ONLUS	-	-
Centro A.I.A.S. Belmonte Mezza	-	-
CENTRO DIACONALE IIST. VALDESE	-	-
CENTRO FIS. SPAZIO VITALE SRL	-	-
CONFR. S. MARIA DEL SOCCORSO	-	30
COOP. SOCIALE SPERANZA 2000	-	-
COOPERATIVA CAPP	-	-
IO COMUNICO SRL	-	-
IPAB CASA DEL FANCIULLO	-	-
ISTITUTO DEI CIECHI	-	20
LEGA DEL FILO D'ORO ONLUS	23	6
MADRE DEL DIVINO AMORE	-	-
SOCIETA' POLISPORTIVA PALERMO	-	-
VILLA NAVE - SUORE TEATINE	-	50
Totale	86	206

Dichiarazione sulla coerenza dei dati esposti con i modelli ministeriali di rilevazione flussi:

Fonte: modello RIA 11 anno 2021	I dati sul numero di strutture a gestione diretta e convenzionata ex art. 26, L. 833/1978 sono coerenti con quelli complessivamente desumibili dai modelli RIA 11.
---------------------------------	--



3.3 Prevenzione

Il Dipartimento di Prevenzione è la struttura dell'Azienda Sanitaria Provinciale di Palermo, garante della tutela della Salute collettiva, persegue obiettivi di promozione della salute, prevenzione delle malattie e delle disabilità, miglioramento della qualità della vita.

È articolato in 7 UU.OO.CC. comprendenti 15 Unità Operative Territoriali, di seguito riepilogate:

Funzione	RSO
UOSDiP	PROGRAMMAZIONE, VERIFICA E CONTROLLO
UOSDiP	RADIOPROTEZIONE
UOC	ACCREDITAMENTO
UOC	SANITA' PUBBLICA, EPIDEMIOLOGIA E MEDICINA PREVENTIVA
UOS	Medicina preventiva e di comunità e Registro tumori
UOS	Prevenzione ed epidemiologia malattie infettive
	Ambulatorio vaccinazioni per i viaggi internazionali
UOC	IGIENE DEGLI AMBIENTI DI VITA
Funzione	Progetti Opere pubbliche
UOS	Tutela dell'ambiente e del territorio
UOS	Strutture sanitarie e socio-assistenziali
UOC	IGIENE DEGLI ALIMENTI, SORVEGLIANZA E PREVENZIONE NUTRIZIONALE
Funzione	Sicurezza degli alimenti
UOS	Sorveglianza e Prevenzione Nutrizionale
UOC	LABORATORIO DI SANITA' PUBBLICA
UOS	Microbiologia, Parassitologia e Virologia
Funzione	HACCP
Funzione	Biofisica negli ambienti di vita e di lavoro
Funzione	Micologia



UOC	PREVENZIONE E SICUREZZA NEGLI AMBIENTI DI LAVORO
Funzione	Pareri Preventivi e Autorizzazioni
Funzione	Prevenzione Sanitaria ed Epidemiologia Occupazionale
Funzione	Medicina dello Sport
UOS	Assistenza, Informazione e Formazione
UOS	Controllo e Vigilanza
UOC	IMPIANTISTICA ED ANTINFORTUNISTICA
Funzione	Controllo combustioni
UOS	Sicurezza di Impianti e Macchine
	UU.OO. Territoriali di prevenzione:
UOSDIP	COORDINAMENTO ATTIVITA' TERRITORIALI DI PREVENZIONE AREA 1
Funzione	Coordinamento attività vigilanza ed ispezione
Funzione	Prevenzione DS 41 di Partinico
Funzione	Prevenzione DS 40 di Corleone
Funzione	Prevenzione DS 38 di Lercara Friddi
Funzione	Prevenzione DS 34 di Carini
UOSDIP	COORDINAMENTO ATTIVITA' TERRITORIALI DI PREVENZIONE AREA 2
Funzione	Coordinamento attività vigilanza ed ispezione
Funzione	Prevenzione DS 39 di Bagheria
Funzione	Prevenzione DS 36 di Misilmeri
Funzione	Prevenzione DS 37 di Termini Imerese
Funzione	Prevenzione DS 33 di Cefalù
Funzione	Prevenzione DS 35 di Petralia Sottana
UOSDIP	COORDINAMENTO ATTIVITA' TERRITORIALI DI PREVENZIONE AREA 3
Funzione	Coordinamento attività vigilanza ed ispezione
Funzione	Prevenzione DS 42 di Palermo 1
Funzione	Prevenzione DS 42 di Palermo 2
Funzione	Prevenzione DS 42 di Palermo 3



3. (tab.8) Centri di vaccinazione per Distretto sanitario

Distretto Sanitario	Sede del Distretto	Centro vaccinazione	N. Centri
33	Cefalù	Cefalù	1
34	Carini	Capaci	3
		Carini	
		Cinisi	
35	Petralia	Alimena	8
		Blufi	
		Bompietro	
		Castellana sicula	
		Ganci	
		Geraci siculo	
		Petralia Sottana	
		Polizzi	
36	Misilmeri	Baucina	11
		Bolognetta	
		Campofelice di Roccella	
		Cefalà Diana	
		Ciminna	
		Godrano	
		Marineo	
		Mezzojuso	
		Misilmeri	
		Ventimiglia di Sicilia	
		Villafrati	
37	Termini Imerese	Termini Imerese	1
38	Lercara	Alia	8
		Castronovo di Sicilia	
		Lercara Friddi	
		Roccapalumba	
		Palazzo Adriano	
		Prizzi	
		Valledolmo	
		Vicari	
39	Bagheria	Bagheria	1
40	Corleone	Bisacquino	7
		Campofiorito	
		Chiusa Sclafani	
		Contessa Entellina	
		Corleone	
		Giuliana	
		Roccamena	
41	Partinico	Balestrate	5
		Montelepre	
		Partinico	
		San Giuseppe Jato	
		Trappeto	

42	PA 1	Aragonesi	7
		Centro	
		Amb. Oreto (dal 13/08/2019 in via G. Arcoletto n. 25)	
		Settecannoli	
		Ustica	
		Villabate	
		Lampedusa e Linosa	
	PA 2	Altofonte	6
		Belmonte	
		Boccadifalco	
		Monreale	
		Piana degli Albanesi	
	PA 3	Pietratagliata	6
		Arenella (PTA E. Albanese)	
		Casa del Sole	
		Libertà	
		Pallavicino	
	Totale		64

Di prevenzione si occupa anche il Dipartimento di Prevenzione Veterinaria, formato da 4 UU.OO.CC. e 15 Unità Operative Territoriali di Prevenzione, di seguito riepilogate.

Veterinaria:

Dip.	DIPARTIMENTO DI PREVENZIONE VETERINARIO
Funzione	Coordinamento e servizi ispettivi
Funzione	Anagrafe animale
Funzione	Igiene e sanità degli allevamenti equini
UOC	GESTIONE DEI SISTEMI INFORMATIVI E DEI FLUSSI
UOC	IGIENE URBANA E LOTTA AL RANDAGISMO
UOS	Unità operativa Presidi veterinari di igiene urbana (Canile)
UOC	SANITA' ANIMALE - AREA A
UOC	IGIENE DELLA PRODUZIONE DEGLI ALIMENTI DI ORIGINE ANIMALE E LORO DERIVATI - AREA B
UOC	IGIENE DEGLI ALLEVAMENTI E DELLE PRODUZIONI ZOOTECNICHE - AREA C
	UU.OO. Territoriali di prevenzione veterinaria:
UOSDIP	COORDINAMENTO ATTIVITA' TERRITORIALI DI PREVENZIONE VETERINARIA AREA 1
Funzione	Coordinamento attività vigilanza ed ispezione
Funzione	Prevenzione DS 41 di Partinico
Funzione	Prevenzione DS 40 di Corleone
Funzione	Prevenzione DS 38 di Lercara Friddi
Funzione	Prevenzione DS 34 di Carini
UOSDIP	COORDINAMENTO ATTIVITA' TERRITORIALI DI PREVENZIONE VETERINARIA AREA 2
Funzione	Coordinamento attività vigilanza ed ispezione
Funzione	Prevenzione DS 39 di Bagheria
Funzione	Prevenzione DS 36 di Misilmeri
Funzione	Prevenzione DS 37 di Termini Imerese
Funzione	Prevenzione DS 33 di Cefalù
Funzione	Prevenzione DS 35 di Petralia Sottana
UOSDIP	COORDINAMENTO ATTIVITA' TERRITORIALI DI PREVENZIONE VETERINARIA AREA 3
Funzione	Coordinamento attività vigilanza ed ispezione
Funzione	Prevenzione DS 42 di Palermo 1
Funzione	Prevenzione DS 42 di Palermo 2
Funzione	Prevenzione DS 42 di Palermo 3

4. L'ATTIVITÀ DEL PERIODO

4.1 Assistenza Ospedaliera

A) DATI DI ATTIVITÀ

4.1.1 Presidi Ospedalieri a gestione diretta

4.1.1.1 Attività di ricovero ordinario

Nelle tabelle seguenti sono rappresentati tutti i ricoveri ordinari, i posti letto, le relative giornate di degenza e la valorizzazione dei PP.OO. a gestione diretta.

4. (tab.1) Attività Ricovero Ordinario PP.OO aziendali (per presidio) 2021

Struttura	Posti Letto DO*	Schede DO	GG DO	DM**	Tasso di occupazione ***
PO Cimino – Termini	83	2.656	19.442	7,32	57,43%
PO Civico – Partinico	86	1.873	19.304	10,31	61,24%
PO Dei Bianchi – Corleone	40	1.084	10.270	9,47	70,73%
PO Ingrassia – Palermo	106	4.837	37.770	7,81	98,72%
PO Madonna dell'Alto – Petralia	48	520	5.905	11,36	34,07%
PO Villa delle Ginestre	24	66	5.709	86,50	65,48%
Totale	387	11.036	98.400	8,92	68,24%

Fonte: Oracle Business Intelligence

*Al 31/12/2021 inclusi i posti letto attivati per il Covid-19

**Dato risultante dal rapporto tra i giorni di degenza ordinaria (GG) e le relative cartelle

(Schede DO)

***Dato risultante dal rapporto percentuale tra i giorni di degenza ordinaria (GG) e quelli potenziali (GG Potenziali DO)



4. (tab.2) Attività Ricovero Ordinario PP.OO aziendali (per disciplina) 2021

Disciplina	Posti Letto DO*	Schede DO	GG DO	DM**	Tasso di occupazione ***
Cardiologia	14	973	6.536	6,72	135,12%
Chirurgia generale	28	939	6.149	5,55	61,35%
Diabetologia	2	32	296	9,25	40,82%
Geriatria	19	531	6.372	12	94,99%
Lungodegenza	3	7	133	19	12,20
Medicina generale	119	2.762	34.855	12,62	79,97%
Neonatologia	6	205	2.201	10,74	104,22%
Nido	0	1.239	3.602	2,91	
Ortopedia e traumatologia	15	784	6.346	8,09	114,06%
Ostetricia e ginecologia	39	1.897	7.537	3,97	52,78%
Otorinolaringoiatria	2	49	99	2,02	13,60%
Pediatria	18	195	595	3,05	6,07%
Psichiatria	52	729	11.285	15,48	59,77%
Recupero e riabilitazione funzionale	6	25	1.359	54,36	62,41%
Terapia Intensiva	31	285	3.895	13,67	33,85%
Terapia intensiva neonatale	2	10	57	5,70	7,82%
Unità coronarica	6	280	1.192	4,26	52,74%
Unità spinale	24	66	5.709	86,50	65,48%
Urologia	1	28	182	6,50	45,09%
Totale	387	11.036	98.400	8,92	68,24%

Fonte: Oracle Business Intelligence

*Al 31/12/2021 inclusi i posti letto attivati per il Covid-19

**Dato risultante dal rapporto tra i giorni di degenza ordinaria (GG DO) e le relative cartelle (Schede DO)

***Dato risultante dal rapporto percentuale tra i giorni di degenza ordinaria (GG DO) e quelli potenziali (GG Potenziali DO)

4.1.1.2 Attività di ricovero in DH/DS

Nella seguente tabella sono rappresentati i dati dell'attività di ricovero in Day Hospital ed in Day Surgery espletata presso i Presidi Ospedalieri aziendali.

4. (tab.3) Attività Ricovero in DH e DS PP.OO aziendali (per presidio) 2021

Struttura	Posti letto	Accessi DH	Accessi DS	Tot. Accessi
PO Cimino – Termini	11	574	627	1.201
PO Civico – Partinico	6	452	626	1.078
PO del Bianchi – Corleone	2	227	314	541
PO Ingrassia – Palermo	8	462	448	910
PO Madonna dell'Alto – Petralia	3	95	61	156
PO villa delle Ginestre – Palermo	2	17	0	17
Totale	32	1.827	2.076	3.900

Fonte: Oracle Business Intelligence

4.1.1.3 Attività di pronto soccorso

L'area dell'emergenze e dell'urgenza è gestita principalmente dai punti di Pronto Soccorso allocati nei nostri Ospedali aziendali. Lo scopo principale è quello di garantire interventi tempestivi, oltre che qualificati, in tutti quei casi in cui è necessario salvaguardare, nel più breve tempo possibile, le funzioni vitali compromesse dell'utente ed assicurare il trasporto nel punto della rete ospedaliera o territoriale più idonea.

Nel corso del 2021, a causa della pandemia, gli accessi al pronto soccorso aziendali si sono decisamente contratti risultando complessivamente 58.838 contro i 92.699 accessi rilevati nell'anno precedente. L'attività dei Pronto Soccorso aziendali è riassunta nella tabella seguente:

4. (tab.4) Attività pronto soccorso

Struttura	Accessi	Pazienti ricoverati	Pazienti non ricoverati	Pazienti inviati ad altra struttura	Pazienti deceduti	N° prestazioni
PO Cimino – Termini Imerese	12.519	1.718	10.801	342	38	150.358
PO Civico – Partinico	13.882	1.475	12.407	495	41	172.195
PO dei Bianchi – Corleone	6.166	888	5.278	229	4	81.153
PO Ingrassia – Palermo	22.428	3.181	19.247	925	44	212.935
PO Madonna dell'Alto – Petralia S.	3.340	436	2.904	179	19	52.852
Totale	58.335	7.698	501.637	2.470	146	669.493

Dichiarazione sulla coerenza dei dati esposti con i modelli ministeriali di rilevazione flussi:

Fonte: modello HSP 24 anno 2021	I dati sull'attività di Pronto soccorso dei dei P.O. Aziendali sono coerenti con quelli complessivamente desumibili dai modelli HSP 24.
---------------------------------	---

La tabella che segue riporta gli accessi al pronto soccorso dei P.O. aziendali, distinti per codice di accettazione.

4. (tab.5) Accessi di pronto soccorso per triage

Struttura	Accessi	Codice NERO	Codice ROSSO	Codice GIALLO	Codice VERDE	Codice BIANCO	ABBANDONI	TOTALE COMPLESSIVO
Cimino di Termini Imerese	12.517	32	137	3.065	8.949	334	284	12.801
Civico di Partinico	13.887	33	248	3.989	9.479	136	1.575	15.462
Dei Bianchi di Corleone	6.268	8	76	1.631	4.502	51	85	6.353
Madonna Ss. Dell'Alto di Petralia	3.340	19	33	634	2.635	19	10	3.350
Ingrassia di Palermo	22.437	37	723	5.664	14.401	1.608	2.980	25.417
Totale	58.449	129	1.217	14.983	39.966	2.148	4.934	63.383

Fonte: Oracle Business Intelligence

4.1.2 Case di Cura private accreditate

4.1.2.1 *Attività di ricovero ordinario*

Le strutture private convenzionate con il Servizio Sanitario Regionale che erogano prestazioni per acuti sono 16; la loro attività è esposta nella tabella seguente:

4. (tab.6) Attività Ricovero Ordinario strutture accreditate (per Casa di Cura) 2021

Struttura	Posti Letto DO	Schede DO	GG DO	DM*	Tasso di occupazione **
Casa di Cura Candela	122	4.634	23.150	5,00	51,99%
Casa di Cura Centro Andros	0	0	0		
Casa di Cura D'Anna	52	878	11.027	12,56	58,10%
Casa di Cura Demma	30	620	2.607	4,20	23,81%
Casa di Cura Igea	54	670	5.916	8,83	30,02%
Casa di Cura Karol Cosentino	45	618	2.498	4,04	15,21%
Casa di Cura La Maddalena	93	4.182	30.791	7,36	90,71%
Casa di Cura Latteri	48	1.066	8.278	7,76	47,25%
Casa di Cura Macchiarella	109	2.098	12.264	5,85	30,83%
Casa di Cura Noto Pasqualino	132	3.104	12.730	4,10	26,42%
Casa di Cura Orestano	84	2.452	11.927	4,86	38,90%
Casa di Cura Serena	125	4.083	18.686	4,58	40,96%
Casa di Cura Torino	81	2.153	16.657	7,74	56,34%
Casa di Cura Triolo Zanca	83	3.694	13.651	3,70	45,06%
Casa di Cura Villa Margherita	44	1.050	11.420	10,88	71,11%
Casa di Cura Villa Maria Eleonora	82	3.029	18.716	6,18	62,53%
Totale	1.184	34.330	200.318	5,83	46,35%

Fonte: Oracle Business Intelligence

*Dato risultante dal rapporto tra i giorni di degenza ordinaria (GG DO) e le relative cartelle (Schede DO)

**Dato risultante dal rapporto percentuale tra i giorni di degenza ordinaria (GG DO) e quelli potenziali (GG Potenziali DO)

4. (tab.7) Attività Ricovero Ordinario strutture accreditate (per disciplina) 2021

Disciplina Dimissione	Posti Letto DO	Schede DO	GG DO	DM*	Tasso di occupazione **
Cardiochirurgia	36	602	6.080	10,10	46,27%
Cardiologia	80	3.654	18.145	4,97	62,14%
Chirurgia generale	162	4.553	18.678	4,10	31,59%
Chirurgia toracica	4	421	2.311	5,49	158,29%
Chirurgia vascolare	23	726	2.402	3,31	28,61%
Geriatria	24	464	4.240	9,14	48,40%
Lungodegenti	44	435	9.627	22,13	59,94%
Medicina generale	110	2.994	23.276	7,77	57,97%
Neonatologia	12	723	3.327	4,60	75,96%
Neurologia	10	200	2.296	11,48	62,90%
Nido	60	2.463	6.313	2,56	28,83%
Oncoematologia	21	843	8.804	10,44	114,86%
Oncologia	49	2.128	11.664	5,48	65,22%
Ortopedia e traumatologia	193	3.769	18.411	4,88	26,14%
Ostetricia e ginecologia	57	4.392	14.040	3,20	67,48%
Otorinolaringoiatria	18	193	367	1,90	5,59%
Psichiatria	77	1.321	10.730	8,12	38,18%
Radioterapia	10	28	169	6,04	4,63%
Radioterapia oncologica	1	160	850	5,31	232,88%
Recupero e riabilitazione funzionale	87	1.456	26.540	18,23	83,58%
Terapia intensiva	8	26	598	23,00	20,48%
Unità coronarica	4	14	257	18,36	17,60%
Urologia	63	2.347	8.173	3,48	35,54%
Totale	1.184	34.330	197.298	5,83	45,65%

Fonte: Oracle Business Intelligence

(Schede DO) *Dato risultante dal rapporto tra i giorni di degenza ordinaria (GG DO) e le relative cartelle
 **Dato risultante dal rapporto percentuale tra i giorni di degenza ordinaria (GG DO) e quelli potenziali (GG Potenziali DO)



4.1.2.2 Attività di ricovero in DH/DS strutture accreditate

4. (tab.8) Attività di ricovero in DH/DS strutture accreditate 2021

Struttura	Posti letto DH+DS	Schede DH+DS
Casa di Cura Candela	9	1.927
Casa di Cura Centro Andros	11	4.221
Casa di Cura Cosentino Karol	5	589
Casa di Cura D'Anna	4	0
Casa di Cura Demma	10	697
Casa di Cura Igea	6	254
Casa di Cura La Maddalena	8	8.342
Casa di Cura Latteri	6	330
Casa di Cura Macchiarella	15	2.218
Casa di Cura Noto Pasqualino	14	1.825
Casa di Cura Orestano	16	1.060
Casa di Cura Serena	11	672
Casa di Cura Torino	9	1.495
Casa di Cura Triolo Zanca	7	779
Casa di Cura Villa Margherita	0	0
Casa di Cura Villa Maria Eleonora	8	1.922
Totale	139	26.331

Fonte: Mod. HSP 13 e Oracle Business Intelligence

4.1.3 Nascite

Durante l'anno 2021, nelle strutture operanti nel territorio dell'ASP di Palermo ci sono stati complessivamente n. 6.439 nati di cui 418 immaturi perché con un peso inferiore ai 2.500 grammi. Il 21,3% sono nati nei nostri presidi ospedalieri, il 34,1% nei presidi "Buccheri La Ferla" e "Giglio" e il restante 44,6% nelle strutture accreditate.

4. (tab.9) Nascite

Strutture	N. Culle	N. Nati	N. Nati immaturi	N. Immaturi deceduti
P.O. Aziendali	56	1.369	84	0
P.O. "Buccheri La Ferla" e "Giglio"	42	2.197	225	1
Case di Cura accreditate	60	2.873	109	0
Totale	158	6.439	418	1

Dichiarazione sulla coerenza dei dati esposti con i modelli ministeriali di rilevazione flussi:



B) OBIETTIVI DI ATTIVITÀ

Nell'ambito della misurazione e valutazione della performance organizzativa, gli obiettivi specifici triennali e gli obiettivi operativi annuali sono definiti annualmente nel Piano Triennale della Performance, pubblicato sul sito internet aziendale, nella sezione Amministrazione Trasparente / Performance di cui al link: <http://www.asppalermo.org/auslinforma-dettaglio.asp?ID=67>.

Relativamente all'area Ospedaliera e all'anno 2021, di seguito si riportano gli obiettivi specifici triennali, rimandando al Piano Triennale della Performance 2021-2023 per ulteriori approfondimenti.

N.	Obiettivo specifico		Sub-obiettivo	Indicatore	Base-line	Target 2021
2	Esiti	2.1	Frattura del femore: tempestività dell'intervento per frattura femore over 65 anni entro un intervallo di tempo (differenza tra la data di intervento e quella di ricovero) di 0-2 giorni;	N. Interventi effettuati entro 0-2 giorni dal ricovero / N. totale di casi di frattura femore su pazienti over 65	56,58%	>=94,3% (fra 60% e 94,3% il peso verrà attribuito in proporzione alla percentuale raggiunta)
2	Esiti	2.2	Parti cesarei: riduzione dell'incidenza dei parti cesarei su parti di donne non pre-cesarizzate;	N. Parti cesarei di donne non precesarizzate (cesarei primari) / N. totale parti di donne con nessun pregresso cesareo	26,65%	<=15% (fra 26% e 15% il peso verrà attribuito in proporzione alla percentuale raggiunta)
2	Esiti	2.3	Tempestività P.T.C.A. nei casi di IMA STEMI: tempestività di esecuzione di angioplastica percutanea in caso di infarto STEMI entro un intervallo di tempo (differenza tra la data di intervento e quella di ricovero) di 0-1 giorno;	N. PTCA effettuate entro un intervallo temporale di 0-1 giorno dalla data di ricovero con diagnosi certa di I.M.A. STEMI / N. totale di I.M.A. STEMI diagnosticati	88,57%	>=91,8% (fra 60% e 91,8% il peso verrà attribuito in proporzione alla percentuale raggiunta)
2	Esiti	2.4	Colecistectomia laparoscopica: proporzione di colecistectomia laparoscopica con degenza post-operatoria entro 3 giorni. Di seguito sono riportate le schede e i protocolli operativi relativi a ciascun sub-obiettivo.	N. di ricoveri con intervento di colecistectomia laparoscopica con degenza post-operatoria inferiore a 3 giorni / N. totale di ricoveri con intervento di colecistectomia laparoscopica.	83,66%	>=95,3% (fra 70% e 95,3% il peso verrà attribuito in proporzione alla percentuale raggiunta)

3	Liste d'attesa – Monitoraggio e garanzia dei tempi di attesa	3.3	Monitoraggio ex post delle attività di ricovero	Monitoraggio ex post delle attività di ricoveri	Si	Si
4	Garantire gli standard e i requisiti di sicurezza nei punti nascita pubblici e privati accreditati del SSR.	4.1	Punti nascita	Numero requisiti garantiti / Totale requisiti previsti dalla Checklist		100% 100% = ragg. ob. 100% 95% = ragg. ob. 90% 85% = ragg. ob. 75%
4	Garantire gli standard e i requisiti di sicurezza nei punti nascita pubblici e privati accreditati del SSR.	4.2.1.1	Migliorare l'appropriatezza dei ricoveri e la sicurezza delle cure neonatali PN (senza TIN)	4.2.1.1) Numero di nati con età gestazionale inferiore a 34 settimane compiute la cui madre sia stata ricoverata da più di 24 ore (1 giorno)	0	0
4	Garantire gli standard e i requisiti di sicurezza nei punti nascita pubblici e privati accreditati del SSR.	4.2.1.2	Migliorare l'appropriatezza dei ricoveri e la sicurezza delle cure neonatali PN (senza TIN)	4.2.1.2) Percentuale di neonati trasferiti entro le prime 72 ore di vita		< 8%
4	Garantire gli standard e i requisiti di sicurezza nei punti nascita pubblici e privati accreditati del SSR.	4.2.2.1	Migliorare l'appropriatezza dei ricoveri e la sicurezza delle cure neonatali PN (con TIN)	4.2.2.1) Elaborazione di un Report di monitoraggio sulla base del documento regionale di riferimento e dei relativi indicatori di monitoraggio		Si
4	Garantire gli standard e i requisiti di sicurezza nei punti nascita pubblici e privati accreditati del SSR.	4.2.2.2	Migliorare l'appropriatezza dei ricoveri e la sicurezza delle cure neonatali PN (con TIN)	4.2.2.2) Percentuale di neonati dimessi direttamente da Terapia Intensiva Neonatale	0%	< 5%
5	Pronto Soccorso - Gestione del sovraffollamento	5.1	Miglioramento annuale e progressivo dell'indicatore di efficienza operativa (outcome)	Miglioramento dell'indicatore di efficienza operativa 2019 rispetto al 2018 N.B: Efficienza operativa $t = n.$ pazienti con permanenza >24 ore al PS al tempo $t / n.$ pazienti con permanenza < 24 ore al PS al tempo t	0,68	Raggiungimento dello standard efficienza operativa $\leq 0,05$



5	Pronto Soccorso - Gestione del sovraffollamento	5.2	Attuazione degli adempimenti al D.A. 1584/2018 ed alle relative direttive (processo) Evidenza dell'attuazione dei seguenti adempimenti Azione 1: monitoraggio continuo del sovraffollamento sulla base degli indicatori di sovraffollamento in coerenza al D.A. 1584/2018; Azione 2: l'attuazione degli interventi e azioni di prevenzione e contrasto al sovraffollamento; Azione 3: l'adozione del Piano Aziendale per la Gestione del Sovraffollamento; Azione 4: Relazione annuale del PAGS sui risultati raggiunti e sullo stato di avanzamento lavori	Attuazione degli interventi previsti dal Piano Aziendale Gestione Sovraffollamento Pronto Soccorso (delibera n.219 del 25/02/2019)		Si
6	Donazione organi e tessuti	6.1	Istituzione Comitato Ospedaliero Procurement Organi e Tessuti (ASR Programma nazionale donazioni 2018 - 2020)	Relazione sulla Istituzione Comitato Ospedaliero Procurement Organi e Tessuti (ASR Programma nazionale donazioni 2018 - 2020)	Si	Si
6	Donazione organi e tessuti	6.2	Incremento del numero di accertamenti di morte con metodo neurologico	Adesione al protocollo d'intesa con il Centro regionale Trapianti relativamente all'accertamento della morte cerebrale e all'eventuale prelievo multiorgano (rif. Nota n.1116/CSS del 14/05/2019)	Si	Si
6	Donazione organi e tessuti	6.3	Organizzazione in ambito aziendale di almeno due corsi di formazione e/o sensibilizzazione	Corsi di formazione e/o sensibilizzazione organizzazione in ambito aziendale	>= 2	>= 2
7	Prescrizioni dematerializzate	7.1	% di Medici Dipendenti (ospedalieri e territoriali) + SUMAISTI abilitati alla prescrizione in modalità dematerializzata che abbiano effettuato nel periodo di riferimento almeno una prescrizione sul numero totale dei medici	N. Medici Dipendenti (ospedalieri e territoriali) + SUMAISTI abilitati alla prescrizione in modalità dematerializzata che abbiano effettuato nel periodo di riferimento almeno una prescrizione / N. totale dei medici	59,26 % LUG-DIC 2018 specialistica	> 40%
7	Prescrizioni dematerializzate	7.2	Numero medio di prescrizioni annue per medico come rilevato dal cruscotto integrato del sistema TS	Totale ricette DEM prescritte / Medici abilitati	252 mensili LUG-DIC 2018 specialistica	140

8	Fascicolo Sanitario Elettronico (FSE)	8.1	% dei consensi informati acquisiti rispetto al numero dei pazienti ricoverati; (>5%)	N. dei consensi informati acquisiti / N. dei pazienti ricoverati	15,72%	> 5%
11.1.3	Piano Attuativo Aziendale AREA 1: AREA SANITA' PUBBLICA E PREVENZIONE 1.3. Vaccinazioni	11.1.3.E	1.3.E - Notifica dei casi di Morbillo, Rosolia e Rosolia Congenita in tempo utile per effettuare gli accertamenti di laboratorio	Notifica dei casi di Morbillo, Rosolia e Rosolia Congenita in tempo utile per effettuare gli accertamenti di laboratorio	Morbillo 24/35 68,57 % Rosolia 0/0 100%	100%
11.1.3	Piano Attuativo Aziendale AREA 1: AREA SANITA' PUBBLICA E PREVENZIONE 1.3. Vaccinazioni	11.1.3.F	1.3.F - Notifica delle malattie infettive	N. notifiche delle malattie infettive su numero di casi di malattie infettive rilevati con le SDO (Morbillo, Rosolia, Tubercolosi e Malattie Batteriche invasive)	Morbillo 35/19 MBI 9/9 TBC 34/32	70%
11.1.4	Piano Attuativo Aziendale AREA 1: AREA SANITA' PUBBLICA E PREVENZIONE 1.4. Tutela ambientale	11.1.4.A	1.4.A - Sorveglianza ma informazioni congenite	Segnalazioni anni 2018 e 2019 +/- 10% rispetto al 2017		Si
11.2.1	Piano Attuativo Aziendale AREA 2: AREA QUALITA', GOVERNO CLINICO E SICUREZZA DEI PAZIENTI 2.1. Sicurezza dei pazienti	11.2.1.A1	2.1.A - Monitoraggio degli eventi sentinella e dell'attuazione delle azioni correttive inserite nei piani di miglioramento	Percentuale di completezza della compilazione della scheda A e della scheda B degli eventi sentinella, comprensive cioè di analisi dell'evento avverso, individuazione dei fattori contribuenti e piano di miglioramento, in coerenza al protocollo nazionale (SIMES)		90%
11.2.1	Piano Attuativo Aziendale AREA 2: AREA QUALITA', GOVERNO CLINICO E SICUREZZA DEI PAZIENTI 2.1. Sicurezza dei pazienti	11.2.1.A2	2.1.A - Monitoraggio degli eventi sentinella e dell'attuazione delle azioni correttive inserite nei piani di miglioramento	Monitoraggio dell'effettiva implementazione delle azioni correttive (Report su piattaforma Qualitasicilia SSR)		Si
11.2.1	Piano Attuativo Aziendale AREA 2: AREA QUALITA', GOVERNO CLINICO E SICUREZZA DEI PAZIENTI 2.1. Sicurezza dei pazienti	11.2.1.B	2.1.B - Implementazione delle raccomandazioni ministeriali per la prevenzione degli eventi sentinella	Valutazione e produzione di report annuale secondo la metodologia Agenas.		Si



11.2.1	Piano Attuativo Aziendale AREA 2: AREA QUALITA', GOVERNO CLINICO E SICUREZZA DEI PAZIENTI 2.1. Sicurezza dei pazienti	11.2.1.C1	2.1.C - Monitoraggio sulla corretta applicazione della checklist di sala operatoria secondo le indicazioni regionali	Report secondo schema disponibile sulla piattaforma Qualitasicilia SSR		SI
11.2.1	Piano Attuativo Aziendale AREA 2: AREA QUALITA', GOVERNO CLINICO E SICUREZZA DEI PAZIENTI 2.1. Sicurezza dei pazienti	11.2.1.C2	2.1.C - Monitoraggio sulla corretta applicazione della checklist di sala operatoria secondo le indicazioni regionali	Svolgimento di almeno 20 osservazioni dirette		100%
11.2.1	Piano Attuativo Aziendale AREA 2: AREA QUALITA', GOVERNO CLINICO E SICUREZZA DEI PAZIENTI 2.1. Sicurezza dei pazienti	11.2.1.D	2.1.D - Aderenza agli obiettivi ed alle direttive regionali del del "Piano Nazionale di Contrasto dell'Antibiotico - Resistenza (PNCAR) 2017-2020" ai sensi del D.A. n° 1162 del 27 giugno 2018	Aderenza agli obiettivi ed alle direttive regionali		SI
11.2.1	Piano Attuativo Aziendale AREA 2: AREA QUALITA', GOVERNO CLINICO E SICUREZZA DEI PAZIENTI 2.1. Sicurezza dei pazienti	11.2.1.E	2.1.E - Adempimenti Legge 24/2017	Aderenza agli obiettivi ed alle direttive regionali		SI
11.2.2	Piano Attuativo Aziendale AREA 2: AREA QUALITA', GOVERNO CLINICO E SICUREZZA DEI PAZIENTI 2.2. Personalizzazione e umanizzazione dell'assistenza	11.2.2.A	2.2.A - Misurazione della qualità percepita secondo il sistema Regionale	Attuazione delle direttive regionali sulla misurazione della qualità percepita		SI
11.2.2	Piano Attuativo Aziendale AREA 2: AREA QUALITA', GOVERNO CLINICO E SICUREZZA DEI PAZIENTI 2.2. Personalizzazione e umanizzazione dell'assistenza	11.2.2.B	2.2.B - La valutazione della qualità delle Strutture ospedaliere secondo la prospettiva del cittadino: aderenza al progetto regionale sulla valutazione partecipata del grado di umanizzazione delle strutture di ricovero in coerenza alla metodologia Agenas	Attuazione delle direttive regionali		SI

11.2.3	Piano Attuativo Aziendale AREA 2: AREA QUALITA', GOVERNO CLINICO E SICUREZZA DEI PAZIENTI 2.3. PDTA	11.2.3.A	2.3.A - Implementazione delle Linee guida cliniche attraverso i Percorsi Diagnostico-Terapeutici (PDTA) secondo direttive regionali.	Report sulla base degli indicatori di monitoraggio specifici previsti dai singoli PDTA secondo direttive regionali		Si
11.2.4	Piano Attuativo Aziendale AREA 2: AREA QUALITA', GOVERNO CLINICO E SICUREZZA DEI PAZIENTI 2.3. PDTA	11.2.4.A	2.4.A - Adempimenti obiettivi regionali previsti dal piano annuale controlli analitici (PACA)	Rispetto degli adempimenti previsti		Si
11.2.5	Piano Attuativo Aziendale AREA 2: AREA QUALITA', GOVERNO CLINICO E SICUREZZA DEI PAZIENTI 2.5 Outcome	11.2.5.A	2.5.A - Aderenza al PNE: svolgimento attività di auditing nelle strutture segnalate sulla piattaforma PNE	Report secondo modalità indicate dalla Regione		Si
11.2.6	Piano Attuativo Aziendale AREA 2: AREA QUALITA', GOVERNO CLINICO E SICUREZZA DEI PAZIENTI 2.6 Trasfusionale	11.2.6.A	2.6.A - Consolidamento della raccolta delle emazie concentrate e del plasma da destinare alla produzione di medicinali plasmaderivati: Rispetto della previsione di raccolta delle EC già programmata dai Servizi Trasfusionali per l'anno 2019 (DDG n.51 del 17.01.2019)	{Previsione di raccolta delle EC - raccolta a consuntivo delle EC} / previsione di raccolta delle EC		0 0% = 100 % <= 1% = 80% <= 2% = 60% <= 3% = 50%
11.2.6	Piano Attuativo Aziendale AREA 2: AREA QUALITA', GOVERNO CLINICO E SICUREZZA DEI PAZIENTI 2.6 Trasfusionale	11.2.6.B	2.6.B - Incremento della quantità di plasma da destinare all'emoderivazione (Cat. A e B) non inferiore a Kg. 60 rispetto alla quantità di Plasma raccolta nell'anno 2018.	Kg di plasma da destinare all'emoderivazione (Cat. A e B) nell'anno di riferimento - Kg. di Plasma raccolti nell'anno 2018.		>= 60 Kg. (>=60 Kg. = 100% >= 54 = 80%)
12.2b	Obiettivi Contrattuali Generali OBIETTIVO 2b: Tempi di attesa	12.2b.1	Osservanza degli adempimenti prescritti espressamente dal Piano Regionale di Governo delle Liste di Attesa (PRGLA), predisposto in attuazione dell'intesa Stato/Regioni sul Piano Nazionale di Governo delle Liste di Attesa per il triennio 2019/2021 di cui all'art. 1 comma 280 della legge 23 dicembre 2005 n. 266 (PNGLA), al fine del superamento delle criticità connesse ai lunghi tempi di attesa	Realizzazione delle attività finalizzate al superamento delle criticità connesse ai lunghi tempi di attesa		Si



12.3a5	Obiettivi Contrattuali Generali OBIETTIVO 3a5: Contenimento della spesa farmaceutica	12.3a5.1	Rispetto delle risorse definite in sede di negoziazione per l'assistenza farmaceutica territoriale / ospedaliera	Rispetto delle risorse definite in sede di negoziazione (relazione)		Si
12.3b	Obiettivi Contrattuali Generali OBIETTIVO 3b: Flussi informativi	12.3b.1	Osservanza degli obblighi in materia di "Flussi informativi", sia di istituzione nazionale che regionale, con particolare riguardo al rispetto dei tempi di trasmissione, alla qualità del dato, anche, in termini di coerenza con altre fonti informative e, di completezza, avuto riguardo tanto alle strutture di competenza dell'Azienda che alla periodicità di ciascun file, secondo i criteri di valutazione che saranno specificati con separato atto dell'Assessorato	Osservanza degli obblighi in materia di "Flussi informativi" (monitoraggio e azioni di miglioramento)		Si
12.3c	Obiettivi Contrattuali Generali OBIETTIVO 3c: Prevenzione della Corruzione e Trasparenza	12.3c.1	Osservanza degli obblighi in materia di prevenzione della corruzione con specifico riferimento ai rischi corruttivi in sanità	Osservanza degli obblighi in materia di Prevenzione della Corruzione: redazione Piano triennale per la Prevenzione della Corruzione e monitoraggio del rispetto degli obblighi da parte delle strutture aziendali	Si	Si
12.3c	Obiettivi Contrattuali Generali OBIETTIVO 3c: Prevenzione della Corruzione e Trasparenza	12.3c.2	Osservanza degli obblighi di trasparenza di cui al decreto legislativo 14 marzo 2013 n. 33, come modificato dal decreto legislativo 25 maggio 2016 n. 97, al fine di rendere i dati pubblicati di immediata comprensione e consultazione per i cittadini, con particolare riferimento ai dati di bilancio sulle spese e ai costi del personale, da indicare sia in modo aggregato che analitico	Osservanza degli obblighi in materia di Trasparenza: redazione del Piano Triennale per l'integrità e la trasparenza e monitoraggio del rispetto degli obblighi da parte delle strutture aziendali. Gestione del sito internet aziendale.	Si	Si



4.2 Assistenza Territoriale

A) DATI DI ATTIVITÀ

4.2.1 Medicina di base

L'ASP di Palermo si avvale della attività di 911 Medici di Base la cui distribuzione è riportata nella tabella seguente:

4. (tab.10) Medici di Medicina Generale

Anzianità di laurea	N. Medici
da 0 a 6 anni	2
oltre 6 fino a 13 anni	21
oltre 13 fino a 20 anni	42
oltre 20 fino a 27 anni	97
oltre 27 anni	749

Classi di scelte	N. Medici	N. di scelte	di cui in età infantile
da 1 a 50 scelte	12	275	6
da 51 a 500 scelte	83	25.105	408
da 501 a 1000 scelte	176	134.588	1.589
da 1001 a 1500 scelte	460	603.040	7.960
oltre 1500 scelte	180	275.673	4.365

Inoltre, l'ASP di Palermo si avvale della attività di 183 Pediatri di Libera Scelta divisi in 60 uomini e 123 donne la cui distribuzione è riportata nella tabella seguente

4. (tab.11) Pediatri di Libera Scelta

Anzianità di Specializzazione	N. Medici
da 0 a 2 anni	0
oltre 2 fino a 9 anni	1
oltre 9 fino a 16 anni	2
oltre 16 fino a 23 anni	2
oltre 23 anni	178
Totale	183

Classi di scelte	N. Medici	N. di scelte
da 1 a 250 scelte	3	263
da 251 a 800 scelte	73	46.832
oltre 800 scelte	107	94.244

Dichiarazione sulla coerenza dei dati esposti con i modelli ministeriali di rilevazione flussi:

Fonte: modello FLS 12 anno 2021

I dati totali dei Medici di Medicina Generale sono coerenti con quelli complessivamente desumibili dai modelli FLS 12.

4.2.2 Servizi di Continuità Assistenziale

Il Servizio di continuità assistenziale, precedentemente indicato come Guardia medica, notturna e festiva, è quel servizio organizzato dall'ASP di Palermo con l'obiettivo di garantire le prestazioni solitamente fornite dal medico di medicina generale o dal pediatra di libera scelta, al di fuori dei giorni e degli orari di lavoro di questi ultimi.

4. (tab.12) Attività Continuità assistenziale per Distretto

Distretti	N. Guardie mediche	Medici titolari	Ore totali	Contatti effettuati	Ricoveri prescritti	Medici con dispo. Dom.	Ore di apertura del servizio
Distretto 33 Cefalù	10	35	52.260	11.548	365	45	52.348
Distretto 34 Carini	6	28	35.016	13.666	6	28	35.016
Distretto 35 Petralia	9	26	50.662	12.280	151	47	50.662
Distretto 36 Misilmeri	10	34	56.684	10.073	199	45	56.684
Distretto 37 Termini	10	8	55.762	14.412	606	9	55.762
Distretto 38 Lercara	8	22	56.920	14.637	121	22	56.920
Distretto 39 Bagheria	6	26	35.186	23.417	114	104	35.186
Distretto 40 Corleone	7	24	39.416	5.507	109	31	39.416
Distretto 41 Partinico	9	28	6.793	14.202	74	56	6.793
Distretto 42 Palermo	21	28	116.107	78.116	0	146	86.114
Totale	96	259	504.806	197.858	1.745	533	474.901

Dichiarazione sulla coerenza dei dati esposti con i modelli ministeriali di rilevazione flussi:

Fonte: modello FLS 21 anno 2021

I dati totali dei Medici di Continuità Assistenziale sono coerenti con quelli complessivamente desumibili dai Modelli FLS 21.

4.2.3 Assistenza Specialistica

4. (tab.13) Prestazioni specialistiche ambulatoriali aziendali per branca

Branca	Prestazioni	Ricette
Allergologia	3.869	3.770
Anestesia	4.685	3.835
Cardiologia	60.709	35.046
Chirurgia generale	8.407	7.835
Chirurgia plastica	364	194
Chirurgia vascolare – Angiologia	9.030	8.625
Dermosifilopatia	18.078	16.748
Diabetologia	43.002	42.967
Diagnostica per immagini - Medicina nucleare	45	45
Diagnostica per immagini - Radiologia diagnostica	45.171	31.810
Endocrinologia	16.384	16.346
Gastroenterologia	8.972	8.943
Laboratorio analisti chimico cliniche e microbiologiche	638.757	120.935
Medicina fisica e riabilitazione	32.106	12.941
Medicina dello sport	102	102
Nefrologia	10.082	9.197
Neurochirurgia	949	610
Neurologia	21.087	20.609
Oculistica	38.406	36.755
Odontostomatologia - Chirurgia maxillofacciale	20.298	14.055
Oncologia	9.248	4.239
Ortopedia e traumatologia	23.718	22.681
Ostetricia e ginecologia	13.579	13.203
Otorinolaringoiatria	44.700	37.461
Pneumologia	13.337	12.553
Psichiatria	1.394	449
Reumatologia	6.643	6.622
Urologia	12.854	12.692
Altro	27.127	23.661
Totale	1.133.103	524.929

Fonte: Oracle Business Intelligence – Flusso C



4. (tab.14) Prestazioni specialisti ambulatoriali esterni per branca 2021

Branca	Prestazioni	Ricette
Allergologia	1.163	1.622
Cardiologia	104.832	154.037
Chirurgia generale	1.371	1.371
Chirurgia plastica	82	95
Dermosifilopatia	17.993	22.962
Diabetologia	29	29
Diagnostica per immagini - Medicina nucleare	19.551	46.885
Diagnostica per immagini - Radiologia diagnostica	233.067	304.703
Endocrinologia	15.003	15.740
Gastroenterologia	4.479	4.526
Laboratorio analisti chimico cliniche e microbiologiche	1.629.535	8.885.055
Medicina fisica e riabilitazione	127.702	144.468
Nefrologia	25.641	46.146
Neurologia	6.504	29.027
Oculistica	47.875	53.790
Odontostomatologia - Chirurgia maxillofacciale	157.833	341.918
Oncologia	3.068	3.068
Ortopedia e traumatologia	11.637	13.506
Ostetricia e ginecologia	5.768	6.382
Otorinolaringoiatria	19.309	26.636
Pneumologia	487	537
Psichiatria	782	782
Radioterapia	36.191	157.268
Urologia	499	506
Altro	1.327	1.327
Totale	2.471.728	10.262.386

4.2.4 Assistenza Domiciliare Integrata (A.D.I.)

L'assistenza domiciliare integrata rientra tra le prestazioni del SSN ricomprese nei livelli essenziali di assistenza [DPCM 29.11.2001] e riconfermate nei nuovi LEA. L'attività dell'ASP di Palermo nel 2021 è riportata nelle tabelle che seguono:

4. (tab.15) Attività Assistenza Domiciliare Integrata

Assistenza Domiciliare Integrata				
Casi trattati	24.233			
	di cui anziani	17.014		
	di cui malati terminali	4.240		
Accessi del Personale Medico	123.255			
	di cui anziani	52.919		
	di cui malati terminali	60.997		
Utenti in Lista di Attesa	0			
	Terapisti della Riabilitazione	Infermieri Professionali	Altri Operatori	Totale
Ore di Assistenza Erogata	290.156	392.101	205.229	887.486
Di cui ad anziani	208.115	264.340	62.952	535.407
Di cui a malati terminali	45.315	81.112	131.167	257.594
Accessi degli operatori	334.600	523.209	216.381	1.074.190
Di cui anziani	237.846	361.493	51.028	650.367
Di cui a malati terminali	54.781	97.923	156.348	309.052

Dichiarazione sulla coerenza dei dati esposti con i modelli ministeriali di rilevazione flussi:

Fonte: modello FL5 21 anno 2021	I dati dell'Assistenza Domiciliare sono coerenti con quelli complessivamente desumibili dai Modelli FL5 21.
---------------------------------	---

A

4.2.5 Assistenza residenziale e semiresidenziale (RSA – CTA – CD)

Il crescente invecchiamento della popolazione, accompagnato da una significativa presenza di patologie ad andamento cronico-degenerativo, determinano un aumento della domanda di assistenza territoriale.

Nell'ambito dell'assistenza territoriale, con i termini "assistenza residenziale" e "assistenza semiresidenziale" si intende il complesso integrato di interventi, procedure e attività sanitarie e socio-sanitarie erogate a persone non autosufficienti e non assistibili a domicilio, all'interno di idonee unità d'offerta accreditate per la specifica funzione. Le Residenze sanitarie assistenziali (RSA) sono state istituite con la finalità di fornire ospitalità e prestazioni sanitarie, socio-assistenziali, di recupero funzionale e di inserimento sociale, nonché di prevenzione dell'aggravamento del danno funzionale per patologie croniche nei confronti di persone non autosufficienti, non assistibili a domicilio, che non necessitano di ricovero in strutture di tipo ospedaliero o di riabilitazione di tipo intensivo, ambiente di vita, con una migliore qualità della stessa e a costi assistenziali contenuti.

Le Comunità Terapeutiche Assistite (CTA) sono strutture residenziali psichiatriche con funzioni terapeutico-riabilitative.

La programmazione aziendale prevede sul territorio dell'ASP di Palermo la presenza di strutture a gestione diretta e di strutture accreditate e convenzionate.

Sono stati attivati complessivamente 1.088 posti letto distribuiti fra strutture aziendali e accreditate.

La tabella seguente descrive, in sintesi, l'assistenza residenziale rivolta ai pazienti fragili.

4. (tab.16) Assistenza Residenziale per pazienti fragili (R.S.A e CTA)

Denominazione struttura	Tipo assistenza	N° posti	N° utenti	Utenti in lista di attesa	Ammissioni nel periodo	Giornate di assistenza	Dimissioni
CTA 1	Assistenza psichiatrica	20	23	0	6	6.316	6
CTA 2	Assistenza psichiatrica	20	23	0	7	5.520	11
CTA 3	Assistenza psichiatrica	20	2	0	0	17	0
CTA 4	Assistenza psichiatrica	20	18	0	9	365	6
CTA 5	Assistenza psichiatrica	20	2	0	5	365	2
CTA Cristo Pantocratore	Assistenza psichiatrica	20	27	0	8	6.826	8
CTA Fauni	Assistenza ai disabili psichici	20	25	0	5	7.165	5
CTA Florio	Assistenza psichiatrica	20	30	0	10	6.720	9
CTA Karol	Assistenza psichiatrica	40	58	0	18	13.443	15

CTA Maria Sanfilippo	Assistenza psichiatrica	20	32	0	12	365	12
CTA Nuova Casa di cura D'Anna	Assistenza psichiatrica	8	130	0	135	2.920	129
CTA Nuova Generazione	Assistenza psichiatrica	20	24	0	6	7.012	4
CTA S. Rosalia di Salustra	Assistenza psichiatrica	16	16	0	7	5.378	7
CTA Villa Gloria	Assistenza psichiatrica	20	25	0	7	6.945	6
Hospice Cure palliative	Assistenza ai malati terminali	20	289	10	285	3.980	69
Hospice La Maddalena	Assistenza ai malati terminali	10	156	0	160	3.176	160
RSA Buon Pastore	Assistenza agli anziani	40	132	0	132	12.151	106
RSA Euromanager Sanità	Assistenza agli anziani e ai disabili psichici	360	130	0	98	13.069	98
RSA Geriatrica 1	Assistenza agli anziani	8	2	0	0	730	0
RSA Geriatrica 2	Assistenza agli anziani	8	25	0	23	2.260	22
RSA Istituto Geriatrico Siciliano	Assistenza agli anziani e ai disabili psichici	94	231	0	192	25.709	150
RSA Karol	Assistenza ai disabili psichici	40	85	1	55	13.024	56
RSA Omnia Services	Assistenza agli anziani	20	228	0	230	6.750	225
RSA Palazzo Adriano	Assistenza agli anziani	20	48	0	32	1.883	31
RSA Petralia Sottana	Assistenza agli anziani	20	74	0	70	3.955	68
RSA Piana degli Albanesi	Assistenza agli anziani e ai disabili psichici	60	45	0	0	853	45
RSA Regina Mundi	Assistenza agli anziani	20	82	0	88	5.546	75
RSA Riabilitativa adulti 2	Assistenza agli anziani	24	37	0	37	2.706	28
RSA Villa delle Palme	Assistenza agli anziani e ai disabili psichici	60	137	35	100	5.261	103
Totale		1.088	2.136	46	1.737	170.410	1.456

Dichiarazione sulla coerenza dei dati esposti con i modelli ministeriali di rilevazione flussi:

Fonte: modello STS 24 Anno 2021 I dati dell'Assistenza Residenziale per pazienti fragili sono coerenti con quelli complessivamente desumibili dai modelli STS 24.

I Centri Diurni (CD) sono servizi semiresidenziali che forniscono interventi sia a carattere assistenziale che educativo e riabilitativo, rivolti a persone adulte con disabilità che necessitano sia di un aiuto, sia di interventi di tipo educativo, sia di interventi di tipo riabilitativo.



4. (tab.17) Assistenza Semiresidenziale

Struttura	Tipo assistenza semiresidenziale	N° di giornate	N° posti	N° utenti	Utenti residenti nella USL
Modulo Dip. 2 - Palermo	Assistenza psichiatrica	940	24	23	23
Modulo Dip. 3 - Palermo	Assistenza psichiatrica	3.539	20	24	24
Modulo Dip. 4 - Palermo	Assistenza psichiatrica	2.674	20	84	84
Modulo Dip. 5 - Palermo	Assistenza psichiatrica	138	30	21	21
Modulo Dip. 6 - Bagheria	Assistenza psichiatrica	1.221	28	29	0
Modulo Dip. 7 - Cefalù	Assistenza psichiatrica	2.623	20	39	0
Modulo Dip. 9 - Partinico	Assistenza psichiatrica	365	20	36	36
MDSM - Lampedusa	Assistenza psichiatrica	1.113	20	24	24
Centro Diurno A.G.S.A.S. Onlus	Assistenza ai disabili psichici	255	20	20	20
Totale		12.868	202	300	232

Dichiarazione sulla coerenza dei dati esposti con i modelli ministeriali di rilevazione flussi:

Fonte: modello STS 24 anno 2021	I dati dell'Assistenza Residenziale per pazienti fragili sono coerenti con quelli complessivamente desumibili dai modelli STS 24.
---------------------------------	---



4.2.6 Consulteri Familiari

I consulteri familiari, istituiti dalla legge 29 luglio 1975 n.405, sono servizi sociosanitari integrati, di base, con competenze multidisciplinari. Erogano prestazioni in area ostetrico ginecologica, psicologica e sociale. Sono orientati alla prevenzione, attuando interventi rivolti al ciclo di vita della donna, della coppia e della famiglia.

4. (tab.18) Prestazioni dei Consulteri familiari

Struttura			N. prestazioni	Prestazioni equivalenti
Bagheria	Bagheria	Consulterio Familiare Bagheria	2.430	8.295
	Santa Flavia	Consulterio Familiare Santa Flavia	2	8
Carini	Carini	Consulterio Familiare Carini	1.073	2.413
	Terrasini	Consulterio Familiare Terrasini	281	224
Cefalù	Castelbuono	Consulterio Familiare Castelbuono	364	848
	Cefalù	Consulterio Familiare Cefalù	2.089	9.493
Corleone	Bisacquino	Consulterio Familiare Bisacquino	175	361
	Corleone	Consulterio Familiare Corleone	1.479	6.496
Lercara	Lercara Friddi	Consulterio Familiare Lercara Friddi	396	601
Misilmeri	Ciminna	Consulterio Familiare Ciminna	210	193
	Marineo	Consulterio Familiare Marineo	149	119
	Misilmeri	Consulterio Familiare Misilmeri	1.406	3.898
Palermo	Monreale	Consulterio Familiare Monreale	1.883	6.878
	Palermo	Consulterio Familiare Arenella	2.296	10.730
		Consulterio Familiare	2.286	1.132
		Consulterio Familiare Borgo Nuovo	2.123	5.957
		Consulterio Familiare Cep Cruillas	1.356	5.109
		Consulterio Familiare Cesalpino	679	955
		Consulterio Familiare	167	813
		Consulterio Familiare Noce	1.475	4.335
		Consulterio Familiare	958	3.565
		Consulterio Familiare Oreto	1.952	8.157
		Consulterio Familiare Parisi	2.236	9.452
		Consulterio Familiare	2.014	6.375
		Consulterio Familiare	2.667	11.300
		Consulterio Familiare	1.728	7.063

		Consultorio Familiare Villaggio Ruffini	522	1.067
		Consultorio Familiare Villagrazia	2.005	7.820
		Consultorio Familiare Zen	587	1.725
	Villabate	Consultorio Familiare Villabate	626	1.817
Partinico	Montelepre	Consultorio Familiare Montelepre	437	755
	Partinico	Consultorio Familiare Partinico	2.138	8.368
	S. Giuseppe Jato	Consultorio Familiare S.	416	1.177
Petràlia Sottana	Gangi	Consultorio Familiare Gangi	311	780
	Petràlia Sottana	Consultorio Familiare Petràlia	194	158
	Polizzi Generosa	Consultorio Familiare Polizzi	146	181
Termini	Termini	Consultorio Familiare Termini	1.269	5.382
Totale			49.138	143.550

Dichiarazione sulla coerenza dei dati esposti con i modelli ministeriali di rilevazione flussi:

Fonte: modello STS 21 anno 2021

I dati relativi all'attività dei Consultori sono coerenti con quelli desumibili dai modelli STS 21.



4.3 Prevenzione

A) DATI DI ATTIVITÀ

Il livello di "Prevenzione collettiva e sanità pubblica" comprende le attività e le prestazioni volte a tutelare la salute e la sicurezza della comunità da rischi infettivi ambientali, legati alle condizioni di lavoro ed agli stili di vita.

Il Piano Sanitario Provinciale, in conformità a quanto previsto dalla normativa nazionale, prevede il livello essenziale di "Prevenzione collettiva e sanità pubblica".

L'obiettivo del livello è quello di promuovere la salute della popolazione nel suo complesso garantendo le seguenti prestazioni:

1. Screening oncologici;
2. Prevenzione delle malattie infettive e parassitarie inclusi i programmi vaccinali;
3. Tutela della salute e della sicurezza degli ambienti di vita e di lavoro;
4. Salute animale e igiene veterinaria;
5. Sicurezza alimentare;
6. Attività medico-legali e di medicina dello sport.

Sono esclusi da questo livello gli interventi di prevenzione individuale, fatta eccezione gli screening oncologici e le vaccinazioni organizzate in programmi che hanno lo scopo di aumentare le difese immunitarie della popolazione, come quelle incluse nel Piano Nazionale Vaccini.

Screening Oncologici

Lo Screening è uno strumento di salute pubblica che permette di perseguire l'obiettivo di individuare la malattia in fase preclinica o i suoi precursori, nella popolazione generale o in un suo sottogruppo.

I programmi sono rivolti a target di popolazione asintomatica sana, selezionata per età ed invitata a fare specifici test diagnostici allo scopo di ridurre l'indice di mortalità di determinate malattie, evidenziandole in fase precoce, quindi prima della comparsa dei sintomi.

I tumori per i quali è stata dimostrata l'efficacia di un programma di screening, in termini di riduzione di incidenza e mortalità, sono il tumore della mammella e della cervice uterina (per la popolazione femminile) e quello del colon retto (per la popolazione generale).

Gli screening Oncologici sono una componente fondamentale della sanità pubblica in Italia, tanto da essere inseriti nei L.E.A., l'insieme di prestazioni sanitarie che vengono offerte ai cittadini su tutto l'ambito del territorio nazionale.

L'attività di prevenzione dell'ASP Palermo nel 2021 è riportata nella tabella sottostante.

4. (tab.19) Screening Oncologici ASP

Screening cervicale PAP test	n° soggetti invitati / popolazione target	56.042	/	56.042	100%
	n° soggetti test / popolazione invitata	7.884	/	52.241	15%
Screening mammografico	n° soggetti invitati / popolazione target	88.883	/	88.883	100%
	n° soggetti test / popolazione invitata	27.595	/	83.661	33%
Screening colon retto	n° soggetti invitati / popolazione target	177.926	/	177.926	100%
	n° soggetti test / popolazione invitata	45.204	/	174.125	26%

Fonte: ASP Palermo, UDS Screening

Coperture vaccinali

Con delibera n. 1379 del 6/12/2016 è stato approvato il calendario vaccinale provinciale, il quale prevede l'armonizzazione in un unico schema di tutte le vaccinazioni per i bambini indicate dall'Organizzazione Mondiale della Sanità e dal Piano Nazionale Vaccini 2016-2018. In Italia, per i nuovi nati, sono obbligatorie le vaccinazioni contro difterite, tetano, poliomielite, epatite virale B. A livello provinciale sono, inoltre, raccomandate le vaccinazioni contro morbillo, parotite, rosolia (MPR), pertosse, infezioni da *Haemophilus influenzae b* (Hib), da pneumococco, da meningococco C e la vaccinazione contro i Papilloma virus responsabili del carcinoma della cervice uterina (HPV).



B) OBIETTIVI DI ATTIVITÀ

Relativamente all'area Territoriale e all'anno 2021, di seguito si riportano gli obiettivi specifici triennali, definiti nel Piano Triennale della Performance 2021-2023, cui si rimanda per ulteriori approfondimenti.

n.	Obiettivo specifico		Sub-obiettivo	Indicatore	Base-line	Target 2021
1	Screening oncologici	1.1	Effettiva istituzione delle UO di Screening nelle ASP	Relazione sulla effettiva istituzione delle UO di Screening nelle ASP		
1	Screening oncologici	1.2	Estensione dei programmi di screening del cervico-carcinoma	N. di soggetti invitati / popolazione target	120.654/117.494 >100%	100%
1	Screening oncologici	1.3	Adesione del programma di screening del cervico-carcinoma	N. di soggetti che aderiscono al programma di screening / N. di soggetti invitati	19.561/117.056 16,7%	>=50%
1	Screening oncologici	1.4	Estensione dei programmi di screening del tumore della mammella	N. di soggetti invitati / popolazione target	70.025/87.135 80,4%	100%
1	Screening oncologici	1.5	Adesione del programma di screening del tumore della mammella	N. di soggetti che aderiscono al programma di screening / N. di soggetti invitati	25.976/87.135 29,8%	>=60%
1	Screening oncologici	1.6	Estensione dei programmi di screening del tumore del colon retto	N. di soggetti invitati / popolazione target	177.941/166.253 >100%	100%
1	Screening oncologici	1.7	Adesione del programma di screening del colon retto	N. di soggetti che aderiscono al programma di screening / N. di soggetti invitati	23.498/173.940 13,5%	>=50%
1	Screening oncologici	1.8	Coinvolgimento e collaborazione dei MMG	N. di MMG coinvolti / N. MMG	1.070/1.070 100%	>= 60%
1	Screening oncologici	1.9	Aggiornamento banca dati anagrafica	Banca dati aggiornata		SI
1	Screening oncologici	1.10	Presenza PDTA per ogni screening	Esistenza di PDTA per lo Screening oncologico relativo al ca della cervice uterina		SI



1	Screening oncologici	1.1.1	Utilizzo HPV-DNA come test primario	N. donne screenate con HPV-DNA / N. totale donne di età 34-64 anni aderenti allo screening oncologico relativo al ca della cervice uterina		100%
11.1.1	Piano Attuativo Aziendale AREA 1: AREA SANITA' PUBBLICA E PREVENZIONE 1.1 Sanità veterinaria	11.1.1.A	1.1.A - Controllo di tutto il patrimonio bovino e ovicaprino controllabile (allevamenti e capi)	N. Aziende bovine e ovicaprine controllate / n. Aziende bovine e ovicaprine controllabili	9779/9827	99,5% 100%
11.1.1	Piano Attuativo Aziendale AREA 1: AREA SANITA' PUBBLICA E PREVENZIONE 1.1 Sanità veterinaria	11.1.1.B	1.1.B - Riduzione dei tempi di rientro nei focolai di brucellosi bovina e ovicaprina	Numero medio di giorni tra un intervento ed il successivo in tutti i casi di focolai di brucellosi	< 28 gg.	21-28 giorni ≤ 28 gg 100% ≤ 30 gg 75% ≤ 32 gg 50% > 32 gg 0%
11.1.1	Piano Attuativo Aziendale AREA 1: AREA SANITA' PUBBLICA E PREVENZIONE 1.1 Sanità veterinaria	11.1.1.C	1.1.C - Riduzione dei tempi di rientro nei focolai di tubercolosi bovina	Numero medio di giorni tra un intervento ed il successivo in tutti i casi di focolai di tubercolosi	< 53 gg.	42-63 giorni ≤ 63 gg 100% ≤ 68 gg 75% > 68 gg 0%
11.1.1	Piano Attuativo Aziendale AREA 1: AREA SANITA' PUBBLICA E PREVENZIONE 1.1 Sanità veterinaria	11.1.1.D	1.1.D - Controllo anagrafico delle aziende bovine e delle aziende ovi-caprine sulla base di criteri riportati, rispettivamente dai Regolamenti (Ce) n. 1082/2003 e n. 1505/2006	N. Aziende bovine e ovicaprine controllate anagraficamente / N. Aziende bovine e ovicaprine controllabili	bovine 222/2534 = 8,8% ovicaprine 146/2226 = 6,5%	≥ 5% Aziende bovine ≥ 3% Aziende ovicaprine
11.1.1	Piano Attuativo Aziendale AREA 1: AREA SANITA' PUBBLICA E PREVENZIONE 1.1 Sanità veterinaria	11.1.1.E	1.1.E - Riduzione della prevalenza della brucellosi bovina e ovicaprina rispetto a quella rilevata nel 2015	Percentuale di riduzione della prevalenza		≥ 15%
11.1.2	Piano Attuativo Aziendale AREA 1: AREA SANITA' PUBBLICA E PREVENZIONE 1.2. Igiene degli alimenti	11.1.2.A	1.2.A - Garantire la disponibilità di Laboratori per l'esecuzione delle prove analitiche richieste dai Piani di controllo ufficiale sugli alimenti e sulle acque destinate al consumo umano (Criticità POC5)	Provvedimento che attesti la piena funzionalità e lo stato di accreditamento dei Laboratori di Sanità Pubblica per l'esecuzione delle prove analitiche richieste dai Piani di controllo ufficiale sugli alimenti e sulle acque destinate al consumo umano (o, in alternativa, l'acquisizione della disponibilità presso altri laboratori pubblici)		Si
11.1.2	Piano Attuativo Aziendale AREA 1: AREA SANITA' PUBBLICA E PREVENZIONE 1.2. Igiene degli alimenti	11.1.2.B	1.2.B - Attuazione dei Piani di Controllo Ufficiale sugli Alimenti (PRIC Sicilia), nonché: - Piano Nazionale Residui - Piano monitoraggio Molluschi bivalvi (solo ME e SR)	Rendicontazione dell'attività svolta al 30/06 e al 31/12, rispettivamente, entro il 31 luglio ed il 31 gennaio dell'anno successivo, secondo i modelli all'uopo predisposti, da cui si evinca almeno il 98% di attività svolta rispetto a quella programmata		Si

11.1.2	Piano Attuativo Aziendale AREA 1: AREA SANITA' PUBBLICA E PREVENZIONE 1.2. Igiene degli alimenti	11.1.2.C	1.2.C - Garantire la piena funzionalità (riversamento massivo ed aggiornamento costante) del Sistema informativo regionale Demetra in sicurezza alimentare (Criticità PRP)	Elaborazione e report dei dati registrati nel sistema a cura del DASOE Servizio 7 Sicurezza Alimentare		Si
11.1.3	Piano Attuativo Aziendale AREA 1: AREA SANITA' PUBBLICA E PREVENZIONE 1.3. Vaccinazioni	11.1.3.A	1.3.A - Implementazione della copertura vaccinale [PNPV 2017-2019 e D.A. N. 1965/2017]	N. soggetti vaccinati / Popolazione target residente	<p>Morbillo Parotite Rosolia 1a dose Coorte 2016 9.961/10.719=92,9% 2a dose Coorti 2002 9.417/13.354=70,5% 2a dose Coorte 2000 8.847/13.383=66,1% 76,5%</p> <p>Varicella 1a dose Coorte 2016 9.625/10.719=89,8% 2a dose Coorti 2002 9.881/13.354=73,9% 2a dose Coorti 2002 7.360/13.383=55% 72,9%</p>	92 - 95% a 24 mesi per esavalente, morbillo, meningococco e pneumococco
11.1.3	Piano Attuativo Aziendale AREA 1: AREA SANITA' PUBBLICA E PREVENZIONE 1.3. Vaccinazioni	11.1.3.B	1.3.B - Predisposizione di un programma di comunicazione basato sulla evidenza per la gestione della corretta informazione sui vaccini ai fini della adesione consapevole (PNPV 2017-2019 e D.A. N. 1965/2017. Nota Prot n. 76451 del 16 Ottobre 2018 - Disposizioni Operative Vaccini)	Relazione sulle attività svolte	Si	Si
11.1.3	Piano Attuativo Aziendale AREA 1: AREA SANITA' PUBBLICA E PREVENZIONE 1.3. Vaccinazioni	11.1.3.C	1.3.C - Registrazione delle vaccinazioni effettuate sul Cruscotto regionale per la gestione dell'Anagrafe vaccinale	Registrazione del 100% delle vaccinazioni effettuate e riversamento trimestrale dei dati sul Cruscotto Regionale	100%	Si
11.1.3	Piano Attuativo Aziendale AREA 1: AREA SANITA' PUBBLICA E PREVENZIONE 1.3. Vaccinazioni	11.1.3.D	1.3.D - Offerta attiva delle vaccinazioni ai soggetti extracomunitari sbarcati sulle coste siciliane (DIRETTIVA - Nota Prot. n. 71734 del 28 settembre 2018)	Relazione sulle modalità di offerta dei vaccini, in conformità del calendario vaccinale regionale, ai soggetti extracomunitari momentaneamente residenti sul territorio regionale con relativa rendicontazione		Si
11.1.4	Piano Attuativo Aziendale AREA 1: AREA SANITA' PUBBLICA E PREVENZIONE 1.4. Tutela ambientale	11.1.4.D	1.4.D - Amianto	Registro mesoteliomici Esecuzione interviste su esposizione in tutti i casi segnalati nel 2019	18/18 100%	> 90 %
11.1.5	Piano Attuativo Aziendale AREA 1: AREA SANITA' PUBBLICA E PREVENZIONE 1.5. Prevenzione luoghi di lavoro	11.1.5.A	1.5.A - sorveglianza lavoratori exposti	Invio report trimestrale, aumento 10% inviti, e adesioni e implementazione base arruolabili	141/145 97,2%	Si

12.3c	Obiettivi Contrattuali Generali - OBIETTIVO 3c: Prevenzione della Corruzione e Trasparenza	12.3c.1	Osservanza degli obblighi in materia di prevenzione della corruzione con specifico riferimento ai rischi corruttivi in sanità	Osservanza degli obblighi in materia di Prevenzione della Corruzione: redazione Piano triennale per la Prevenzione della Corruzione e monitoraggio del rispetto degli obblighi da parte delle strutture aziendali	SI	SI
12.3c	Obiettivi Contrattuali Generali - OBIETTIVO 3c: Prevenzione della Corruzione e Trasparenza	12.3c.2	Osservanza degli obblighi di trasparenza di cui al decreto legislativo 14 marzo 2013 n. 33, come modificato dal decreto legislativo 25 maggio 2016 n. 97, al fine di rendere i dati pubblicati di immediata comprensione e consultazione per i cittadini, con particolare riferimento ai dati di bilancio sulle spese e ai costi del personale, da indicare sia in modo aggregato che analitico	Osservanza degli obblighi in materia di Trasparenza: redazione del Piano Triennale per l'integrità e la trasparenza e monitoraggio del rispetto degli obblighi da parte delle strutture aziendali. Gestione del sito internet aziendale.	SI	SI

M

5. GESTIONE ECONOMICO-FINANZIARIA DELL'AZIENDA

L'Azienda dispone di risorse finanziarie ed economiche per l'espletamento delle sue funzioni e per il compimento della propria "missione", indispensabili sia per affrontare i costi della produzione delle prestazioni sanitarie rese all'utenza, sia per sviluppare e realizzare ogni azione di miglioramento dei percorsi assistenziali e dei processi gestionali connessi.

La principale fonte di finanziamento dell'Azienda deriva dalle assegnazioni effettuate dall'Assessorato Regionale alla Salute che si occupa del riparto del FSN e del FSR sulla base della cosiddetta "quota capitaria".

Detto riparto è effettuato ex art 6 della l.r. 5/2009, ed assegnato alle aziende, che le impiegano per garantire ai cittadini l'erogazione delle prestazioni di loro competenza previste dai Livelli essenziali di assistenza.

L'assegnazione delle risorse alle aziende tiene conto della mobilità passiva (cioè i residenti che si curano in strutture di altre aziende sanitarie o regioni) e della mobilità attiva (nel caso siano state curate persone proveniente dall'esterno dell'azienda).

Le aziende vengono inoltre finanziate dalla Regione sulla base delle prestazioni erogate in regime di ricovero (attraverso il costo previsto dai DRG) oppure negli ambulatori (attraverso il tariffario delle prestazioni specialistiche e diagnostiche).



5.1 Confronto CE preventivo/consuntivo e scostamenti

5. (tab.1) modello CE preventivo e consuntivo 2021 (sintesi)

CE (Valori in Migliaia di Euro)	Preventivo 2021	Consuntivo 2021	Differenza
A) Valore della produzione			
A.1) Contributi in c/esercizio	1.857.336.948	1.939.652.799	-72.315.851
A.2) Rettifica contributi c/esercizio per destinazione ad investimenti	0	-7.540.000	7.540.000
A.3) Utilizzo fondi per quote inutilizzate contributi vincolati di esercizi precedenti	26.435.108	28.085.691	-1.650.583
A.4) Ricavi per prestazioni sanitarie e socio-sanitarie a rilevanza sanitaria	58.557.179	61.517.985	-2.960.806
A.5) Concorsi, recuperi e rimborsi	145.001.598	157.637.539	-12.635.942
A.6) Compartecipazione alla spesa per prestazioni sanitarie (Ticket)	1.930.955	1.895.173	35.782
A.7) Quota contributi c/capitale imputata all'esercizio	14.882.505	11.984.888	2.897.616
A.8) Incrementi delle immobilizzazioni per lavori interni	0	0	0
A.9) Altri ricavi e proventi	106.803	143.562	-36.759
Totale valore della produzione (A)	2.114.251.096	2.193.377.638	-79.126.542
B) Costi della produzione			
B.1) Acquisti di beni	257.091.217	304.093.358	-47.002.141
B.2) Acquisti di servizi	1.607.328.527	1.606.162.406	1.166.121
B.3) Manutenzione e riparazione (ordinaria esternalizzata)	11.239.515	10.828.529	410.986
B.4) Godimento di beni di terzi	3.393.676	3.537.665	-143.989
B.5) Personale del ruolo sanitario	222.289.796	217.710.743	4.579.053
B.6) Personale del ruolo professionale	1.334.427	2.227.817	-893.390
B.7) Personale del ruolo tecnico	33.769.949	37.483.550	-3.713.601
B.8) Personale del ruolo amministrativo	29.116.608	30.205.245	-1.088.638
B.9) Oneri diversi di gestione	2.775.987	4.035.848	-1.259.861
B.10) Ammortamento delle immobilizzazioni immateriali	99.674	0	99.674
B.11) Ammortamento delle immobilizzazioni materiali	14.962.815	11.998.430	2.964.385
B.12) Svalutazione delle immobilizzazioni e dei crediti	0	1.250.000	-1.250.000
B.13) Variazione delle rimanenze	0	-38.734.344	38.734.344
B.14) Accantonamenti dell'esercizio	14.268.985	31.962.593	-17.693.608
Totale costi della produzione (B)	2.197.671.175	2.222.761.840	-25.090.664
C) Proventi e oneri finanziari			

C.1) Interessi attivi	0	100.000	100.000
C.2) Altri proventi	0	0	0
C.3) Interessi passivi	0	376.692	376.692
C.4) Altri oneri	0	0	0
Totale proventi e oneri finanziari (C)	0	-276.692	276.692
D) Rettifiche di valore di attività finanziarie			
D.1) Rivalutazioni	0	0	0
D.2) Svalutazioni	0	0	0
Totale rettifiche di valore di attività finanziarie (D)	0	0	0
E) Proventi e oneri straordinari			
E.1) Proventi straordinari	0	61.485.012	61.485.012
E.2) Oneri straordinari	0	5.874.220	5.874.220
Totale proventi e oneri straordinari (E)		55.610.792	55.610.792
Risultato prima delle imposte (A - B +/- C +/- D +/- E)	-83.420.080	25.949.898	-109.369.978
Totale imposte e tasse	24.921.726	25.880.922	-959.196
RISULTATO DI ESERCIZIO	-108.341.806	68.976	-108.410.782

I VALORI SONO ESPRESSI IN MIGLIAIA/EURO



5.2 Costi per livelli essenziali di assistenza

I Costi per livello di assistenza sono riportati nel modello LA

5. (tab.2) modello LA 2021

Il Direttore della U.O.C.
Programmazione Controllo di Gestione
(Dr. Salvatore Bellomo)



Il Direttore Amministrativo
D.ssa Nora Virga



Art. 101	Art. 102	Art. 103	Art. 104	Art. 105	Art. 106	Art. 107	Art. 108	Art. 109	Art. 110	Art. 111	Art. 112	Art. 113	Art. 114	Art. 115	Art. 116	Art. 117	Art. 118	Art. 119	Art. 120	Art. 121	Art. 122	Art. 123	Art. 124	Art. 125	Art. 126	Art. 127	Art. 128	Art. 129	Art. 130	Art. 131	Art. 132	Art. 133	Art. 134	Art. 135	Art. 136	Art. 137	Art. 138	Art. 139	Art. 140	Art. 141	Art. 142	Art. 143	Art. 144	Art. 145	Art. 146	Art. 147	Art. 148	Art. 149	Art. 150	Art. 151	Art. 152	Art. 153	Art. 154	Art. 155	Art. 156	Art. 157	Art. 158	Art. 159	Art. 160	Art. 161	Art. 162	Art. 163	Art. 164	Art. 165	Art. 166	Art. 167	Art. 168	Art. 169	Art. 170	Art. 171	Art. 172	Art. 173	Art. 174	Art. 175	Art. 176	Art. 177	Art. 178	Art. 179	Art. 180	Art. 181	Art. 182	Art. 183	Art. 184	Art. 185	Art. 186	Art. 187	Art. 188	Art. 189	Art. 190	Art. 191	Art. 192	Art. 193	Art. 194	Art. 195	Art. 196	Art. 197	Art. 198	Art. 199	Art. 200
101	102	103	104	105	106	107	108	109	110	111	112	113	114	115	116	117	118	119	120	121	122	123	124	125	126	127	128	129	130	131	132	133	134	135	136	137	138	139	140	141	142	143	144	145	146	147	148	149	150	151	152	153	154	155	156	157	158	159	160	161	162	163	164	165	166	167	168	169	170	171	172	173	174	175	176	177	178	179	180	181	182	183	184	185	186	187	188	189	190	191	192	193	194	195	196	197	198	199	200

Il Direttore della I.T.O.C.
 Programmazione Controllo di Gestione
 (Dr. Salvatore Bellomo)

Il Dirigente Ingegnere Gestionale
 (Ing. Matteo Guido)